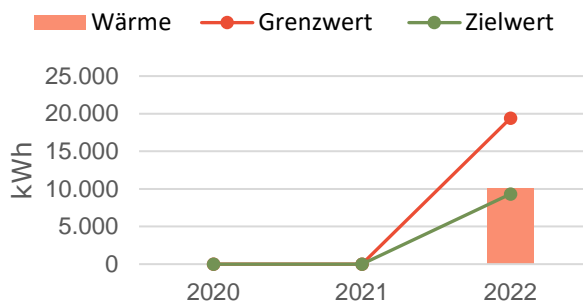
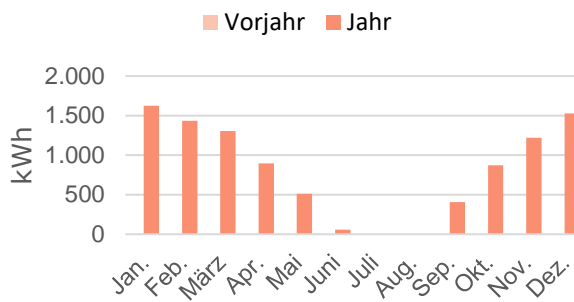


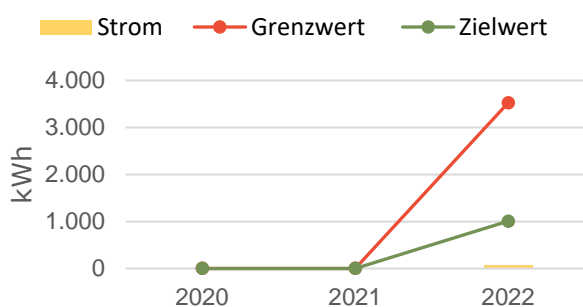
Verbrauchsentwicklung Wärme (bereinigt)



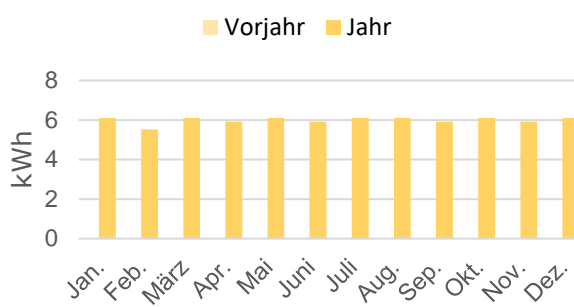
Verbrauchsentwicklung Wärme (bereinigt)



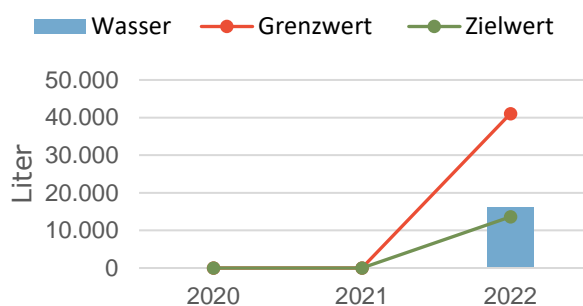
Verbrauchsentwicklung Strom



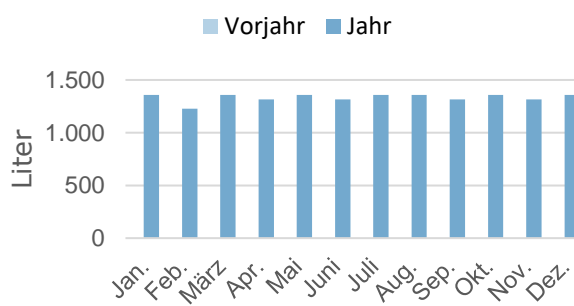
Verbrauchsentwicklung Strom



Verbrauchsentwicklung Wasser

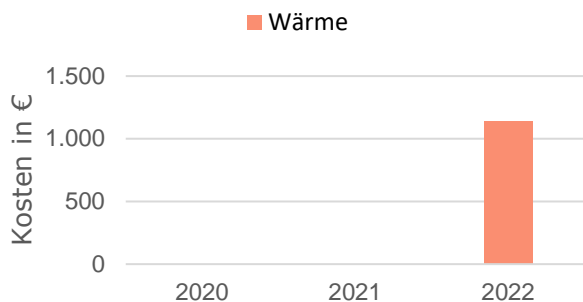


Verbrauchsentwicklung Wasser

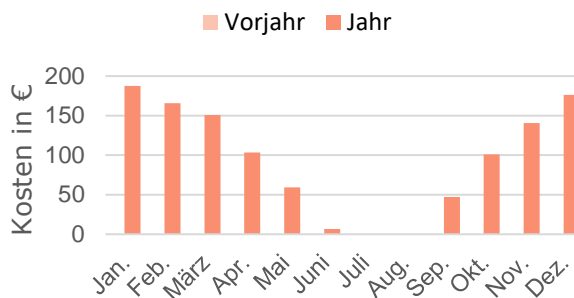


Energieträger	Verbrauchsmenge in kWh bzw. Liter			Veränderung in %	
	2020	2021	2022	Vorjahr	Basisjahr
Wärme	0	0	9.205	0,00	0,00
Wärme (bereinigt)	0	0	10.114	0,00	0,00
Strom	0	0	72	0,00	0,00
Wasser	0	0	16.000	0,00	0,00

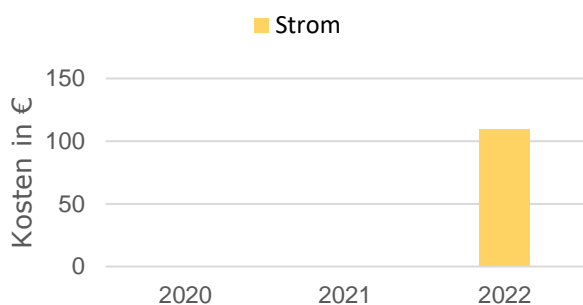
Kostenentwicklung Wärme (bereinigt)



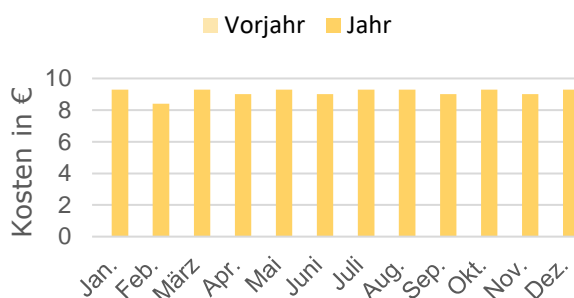
Kostenentwicklung Wärme (bereinigt)



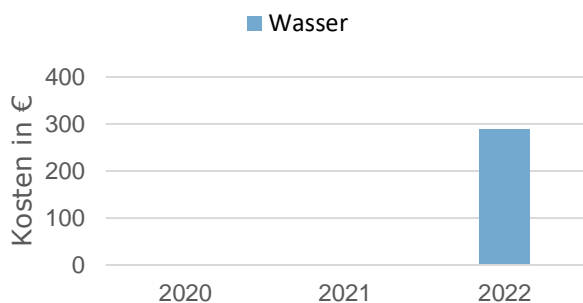
Kostenentwicklung Strom



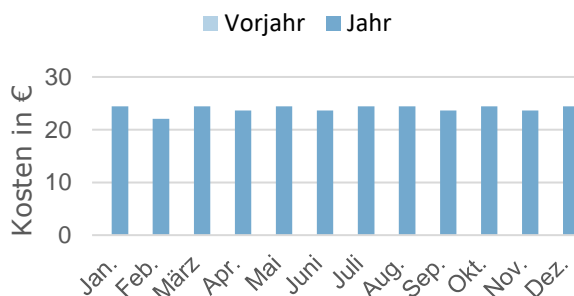
Kostenentwicklung Strom



Kostenentwicklung Wasser

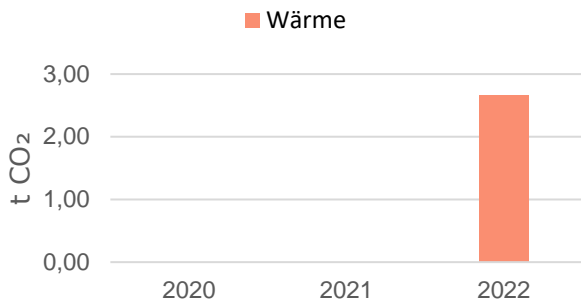


Kostenentwicklung Wasser

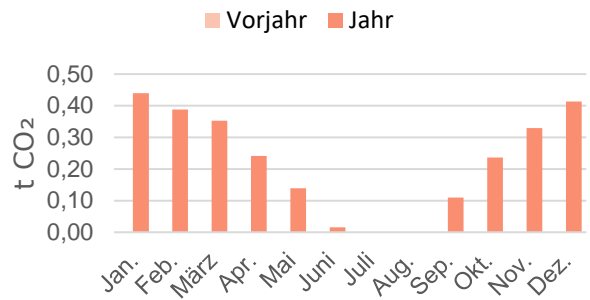


Energieträger	Kosten in €			Veränderung in %	
	2020	2021	2022	Vorjahr	Basisjahr
Wärme	0	0	1.062	0,00	0,00
Wärme (bereinigt)	0	0	1.138	0,00	0,00
Strom	0	0	110	0,00	0,00
Wasser	0	0	288	0,00	0,00
Summe	0	0	1.459	0,00	0,00
Summe (bereinigt)	0	0	1.536	0,00	0,00

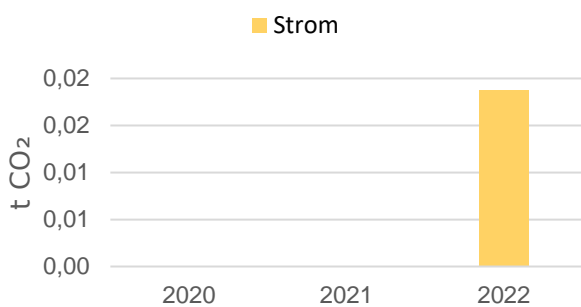
Entwicklung CO₂-Emissionen Wärme (bereinigt)



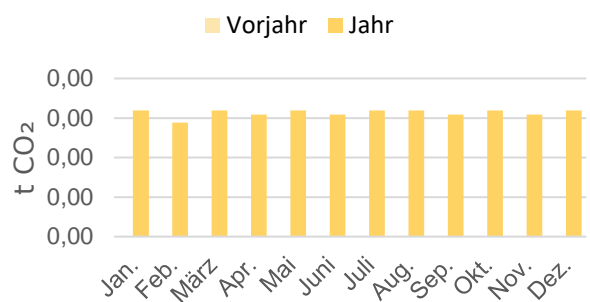
Entwicklung CO₂-Emissionen Wärme (bereinigt)



Entwicklung CO₂-Emissionen Strom

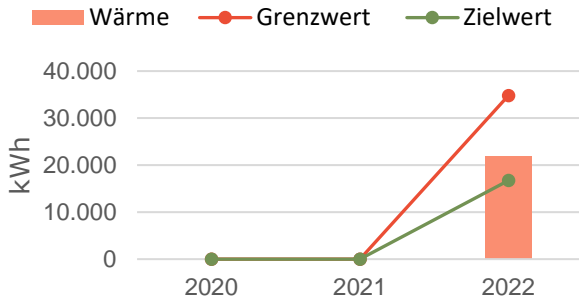


Entwicklung CO₂-Emissionen Strom

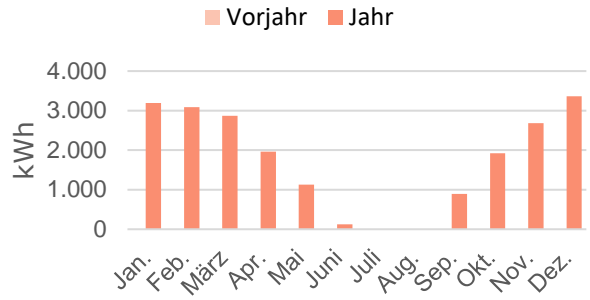


Energieträger	CO ₂ -Emissionen in t CO ₂			Veränderung in %	
	2020	2021	2022	Vorjahr	Basisjahr
Wärme	0,00	0,00	2,49	0,00	0,00
Wärme (bereinigt)	0,00	0,00	2,66	0,00	0,00
Strom	0,00	0,00	0,02	0,00	0,00
Summe	0,00	0,00	2,50	0,00	0,00
Summe (bereinigt)	0,00	0,00	2,68	0,00	0,00

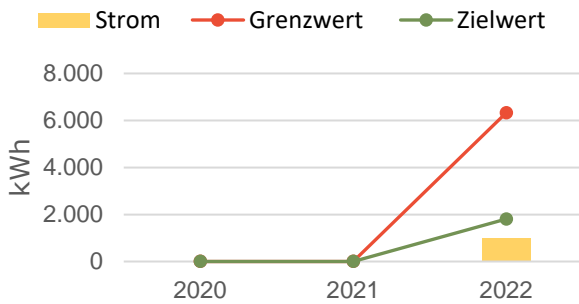
Verbrauchsentwicklung Wärme (bereinigt)



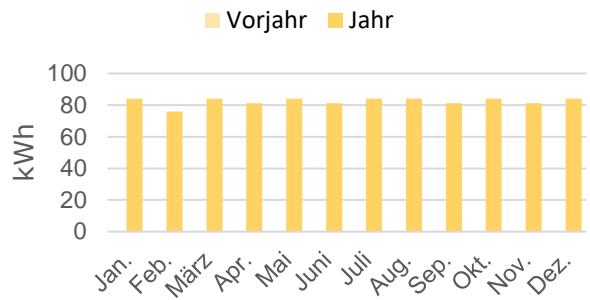
Verbrauchsentwicklung Wärme (bereinigt)



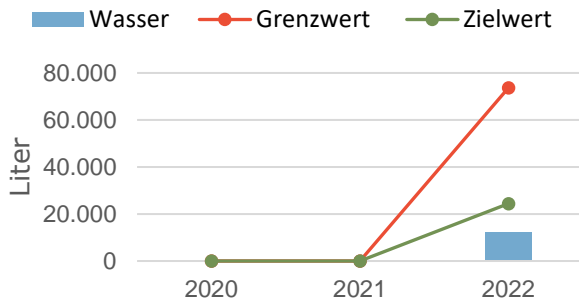
Verbrauchsentwicklung Strom



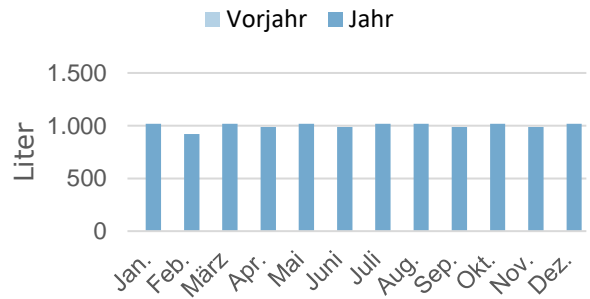
Verbrauchsentwicklung Strom



Verbrauchsentwicklung Wasser

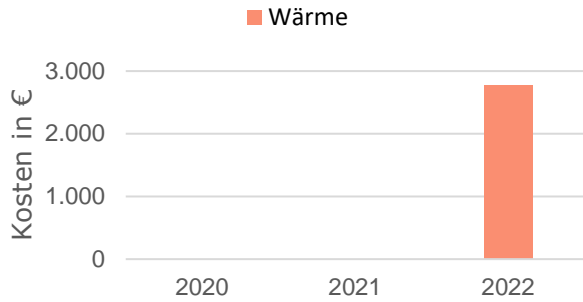


Verbrauchsentwicklung Wasser

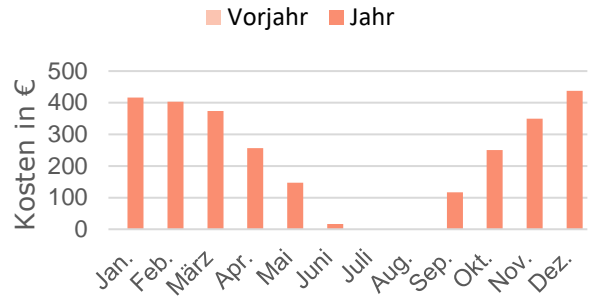


Energieträger	Verbrauchsmenge in kWh bzw. Liter			Veränderung in %	
	2020	2021	2022	Vorjahr	Basisjahr
Wärme	0	0	19.831	0,00	0,00
Wärme (bereinigt)	0	0	21.791	0,00	0,00
Strom	0	0	989	0,00	0,00
Wasser	0	0	12.000	0,00	0,00

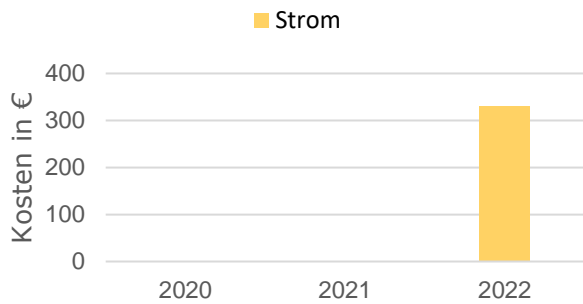
Kostenentwicklung Wärme (bereinigt)



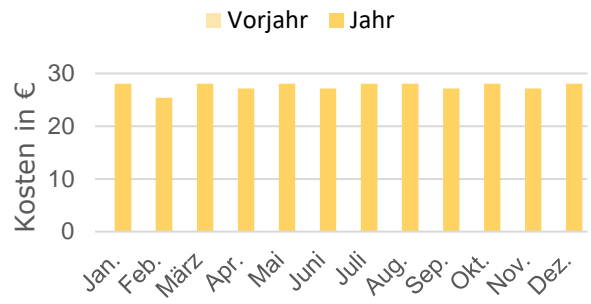
Kostenentwicklung Wärme (bereinigt)



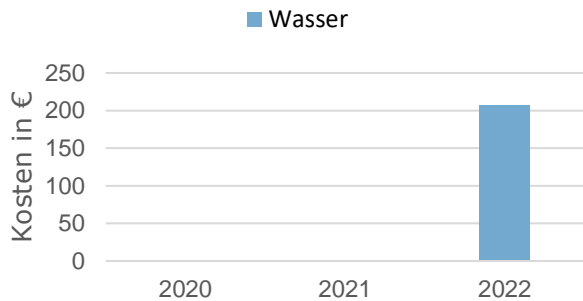
Kostenentwicklung Strom



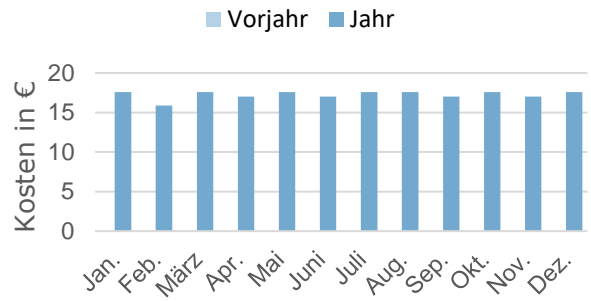
Kostenentwicklung Strom



Kostenentwicklung Wasser

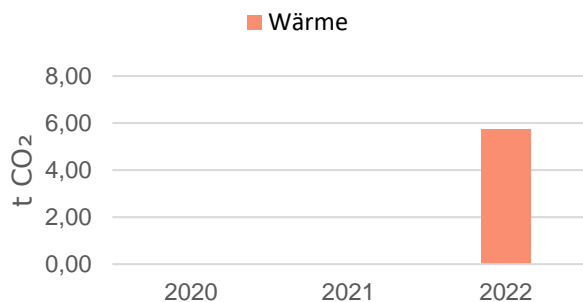


Kostenentwicklung Wasser

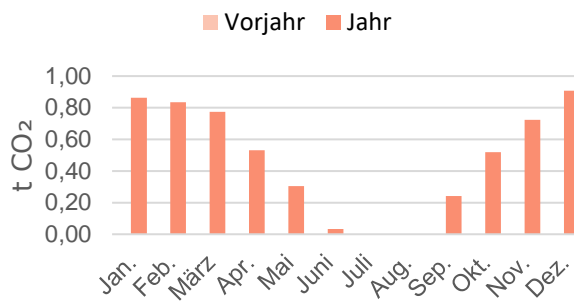


Energieträger	Kosten in €			Veränderung in %	
	2020	2021	2022	Vorjahr	Basisjahr
Wärme	0	0	2.585	0,00	0,00
Wärme (bereinigt)	0	0	2.768	0,00	0,00
Strom	0	0	331	0,00	0,00
Wasser	0	0	207	0,00	0,00
Summe	0	0	3.123	0,00	0,00
Summe (bereinigt)	0	0	3.306	0,00	0,00

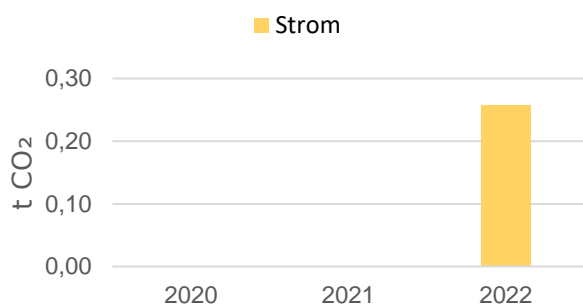
Entwicklung CO₂-Emissionen Wärme (bereinigt)



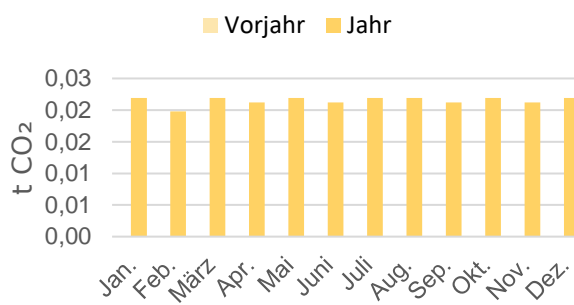
Entwicklung CO₂-Emissionen Wärme (bereinigt)



Entwicklung CO₂-Emissionen Strom

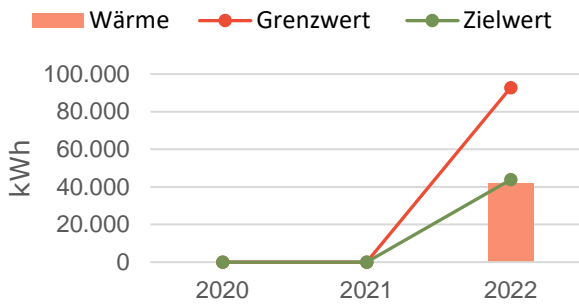


Entwicklung CO₂-Emissionen Strom

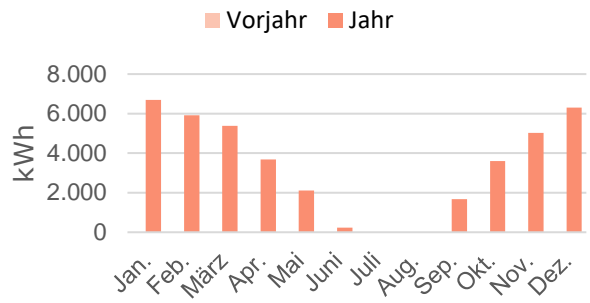


Energieträger	CO ₂ -Emissionen in t CO ₂			Veränderung in %	
	2020	2021	2022	Vorjahr	Basisjahr
Wärme	0,00	0,00	5,35	0,00	0,00
Wärme (bereinigt)	0,00	0,00	5,73	0,00	0,00
Strom	0,00	0,00	0,26	0,00	0,00
Summe	0,00	0,00	5,61	0,00	0,00
Summe (bereinigt)	0,00	0,00	5,99	0,00	0,00

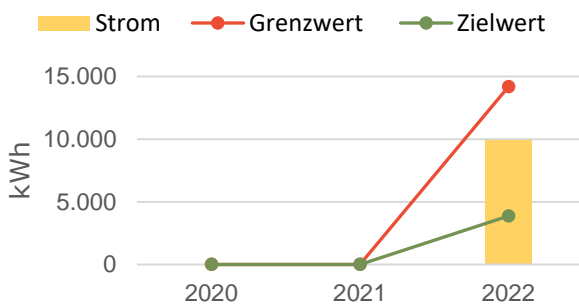
Verbrauchsentwicklung Wärme (bereinigt)



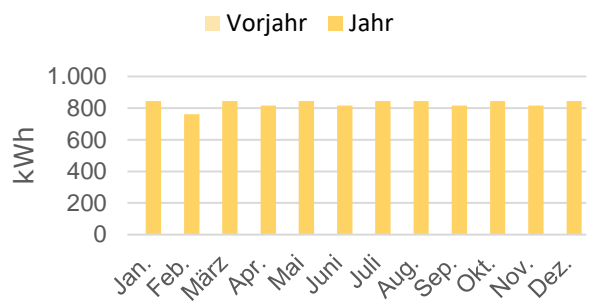
Verbrauchsentwicklung Wärme (bereinigt)



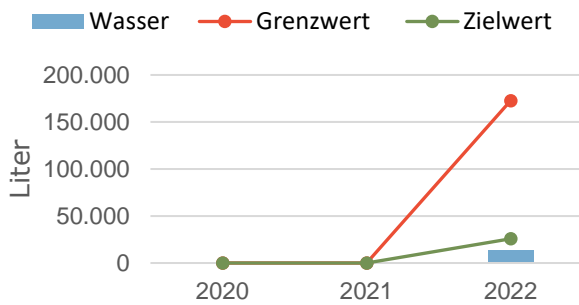
Verbrauchsentwicklung Strom



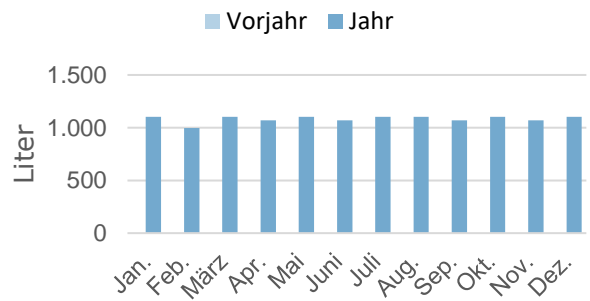
Verbrauchsentwicklung Strom



Verbrauchsentwicklung Wasser

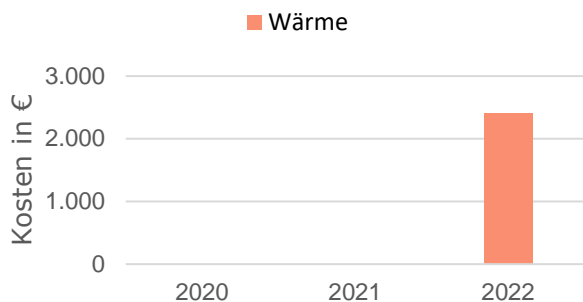


Verbrauchsentwicklung Wasser

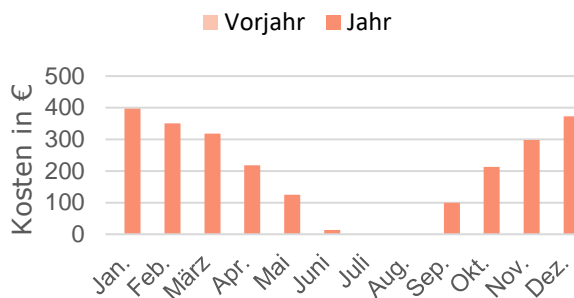


Energieträger	Verbrauchsmenge in kWh bzw. Liter			Veränderung in %	
	2020	2021	2022	Vorjahr	Basisjahr
Wärme	0	0	37.925	0,00	0,00
Wärme (bereinigt)	0	0	41.673	0,00	0,00
Strom	0	0	9.930	0,00	0,00
Wasser	0	0	13.000	0,00	0,00

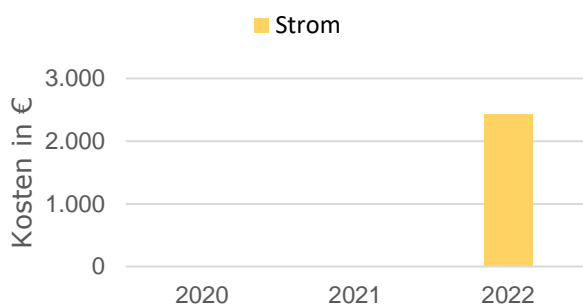
Kostenentwicklung Wärme (bereinigt)



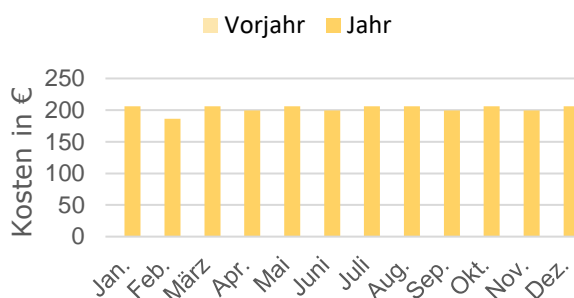
Kostenentwicklung Wärme (bereinigt)



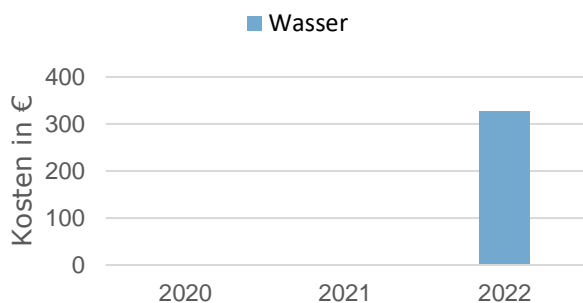
Kostenentwicklung Strom



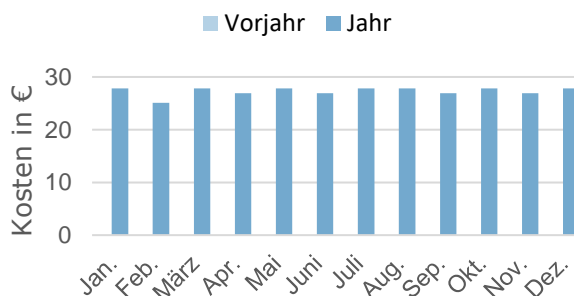
Kostenentwicklung Strom



Kostenentwicklung Wasser

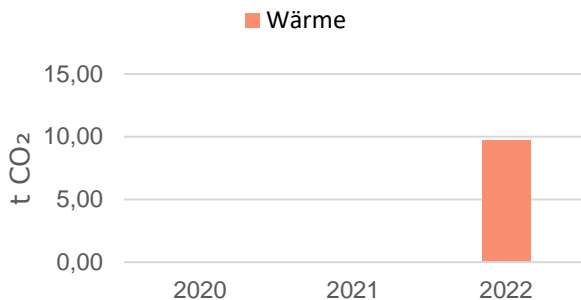


Kostenentwicklung Wasser

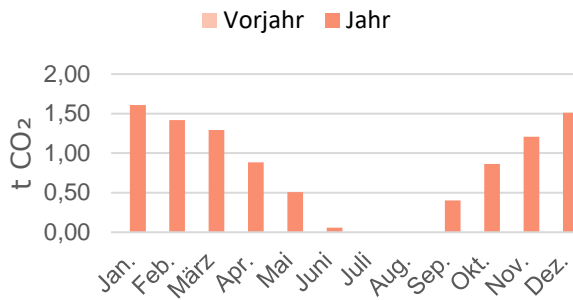


Energieträger	Kosten in €			Veränderung in %	
	2020	2021	2022	Vorjahr	Basisjahr
Wärme	0	0	2.246	0,00	0,00
Wärme (bereinigt)	0	0	2.407	0,00	0,00
Strom	0	0	2.428	0,00	0,00
Wasser	0	0	327	0,00	0,00
Summe	0	0	5.001	0,00	0,00
Summe (bereinigt)	0	0	5.162	0,00	0,00

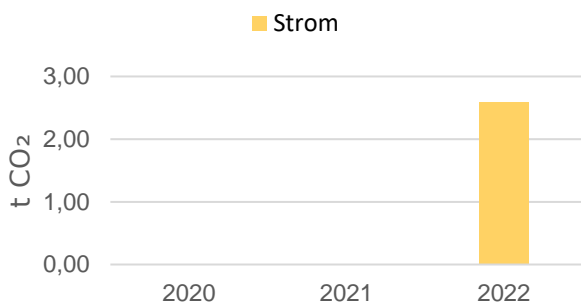
Entwicklung CO₂-Emissionen Wärme (bereinigt)



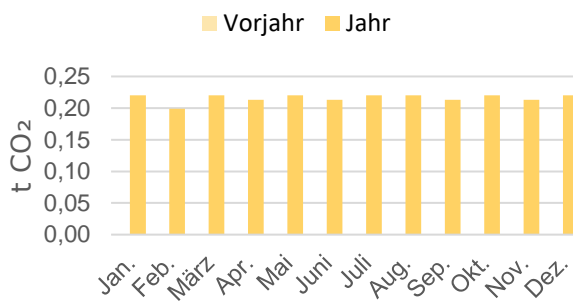
Entwicklung CO₂-Emissionen Wärme (bereinigt)



Entwicklung CO₂-Emissionen Strom

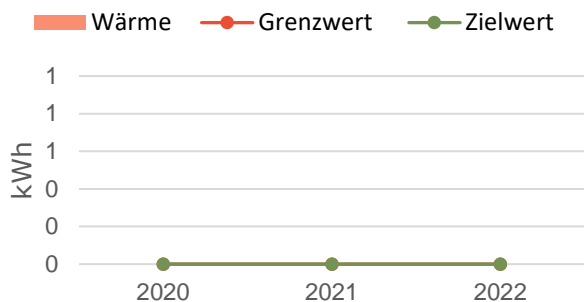


Entwicklung CO₂-Emissionen Strom

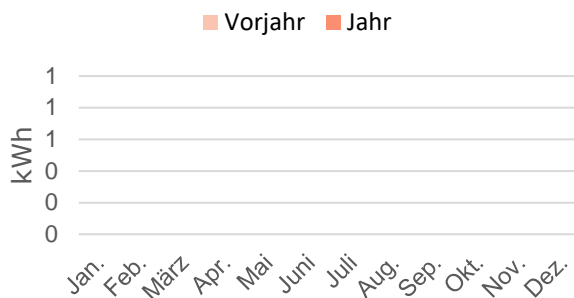


Energieträger	CO ₂ -Emissionen in t CO ₂			Veränderung in %	
	2020	2021	2022	Vorjahr	Basisjahr
Wärme	0,00	0,00	9,10	0,00	0,00
Wärme (bereinigt)	0,00	0,00	9,76	0,00	0,00
Strom	0,00	0,00	2,59	0,00	0,00
Summe	0,00	0,00	11,69	0,00	0,00
Summe (bereinigt)	0,00	0,00	12,35	0,00	0,00

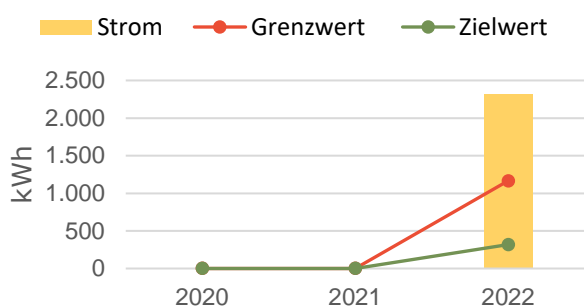
Verbrauchsentwicklung Wärme (bereinigt)



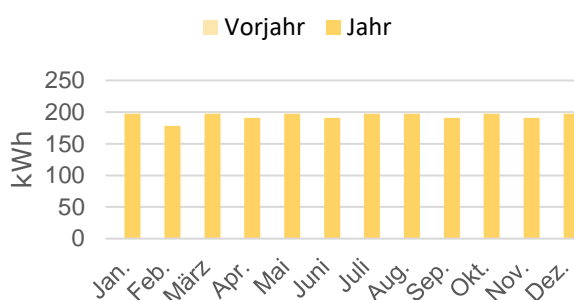
Verbrauchsentwicklung Wärme (bereinigt)



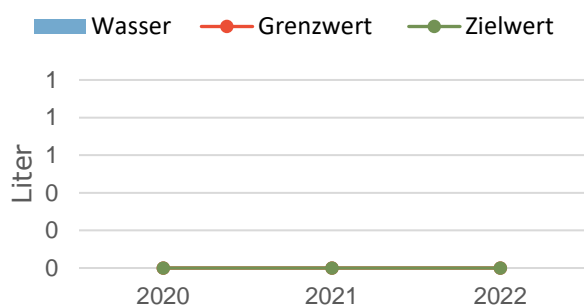
Verbrauchsentwicklung Strom



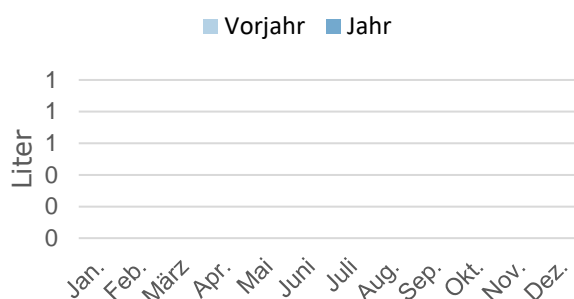
Verbrauchsentwicklung Strom



Verbrauchsentwicklung Wasser

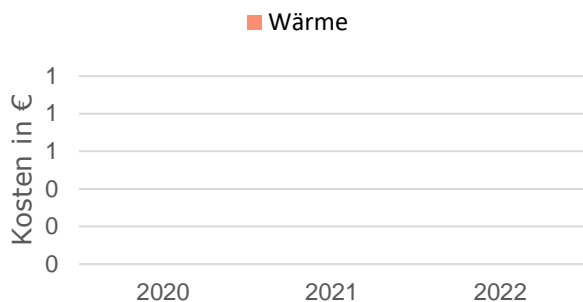


Verbrauchsentwicklung Wasser

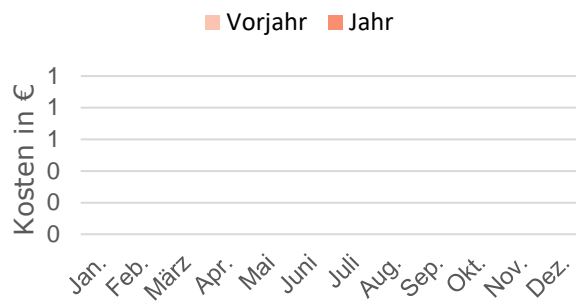


Energieträger	Verbrauchsmenge in kWh bzw. Liter			Veränderung in %	
	2020	2021	2022	Vorjahr	Basisjahr
Wärme	0	0	0	0,00	0,00
Wärme (bereinigt)	0	0	0	0,00	0,00
Strom	0	0	2.324	0,00	0,00
Wasser	0	0	0	0,00	0,00

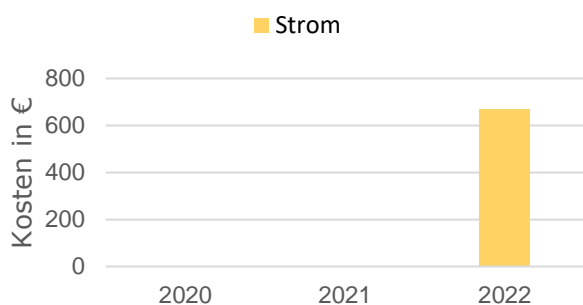
Kostenentwicklung Wärme (bereinigt)



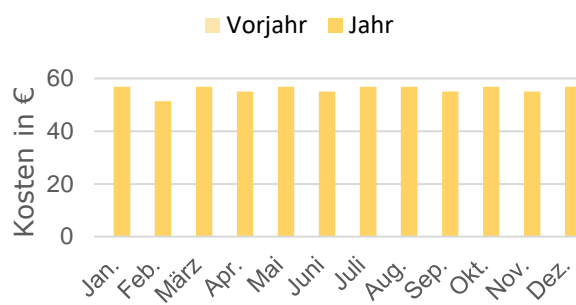
Kostenentwicklung Wärme (bereinigt)



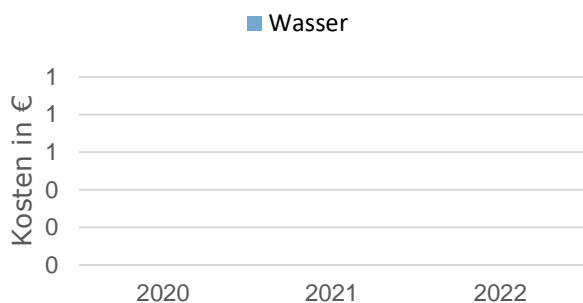
Kostenentwicklung Strom



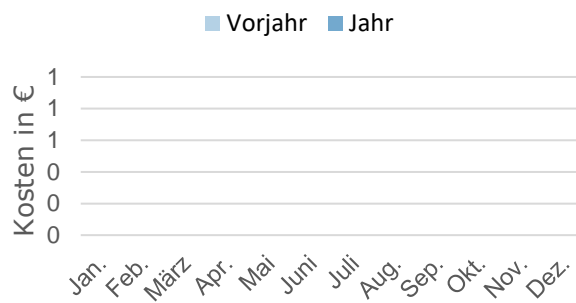
Kostenentwicklung Strom



Kostenentwicklung Wasser

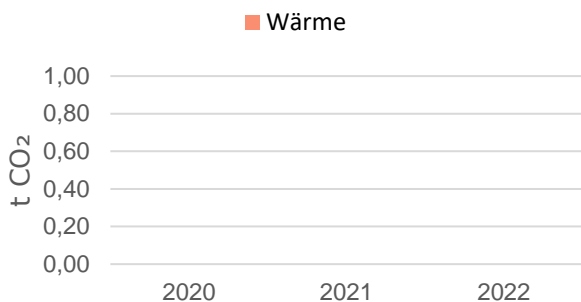


Kostenentwicklung Wasser

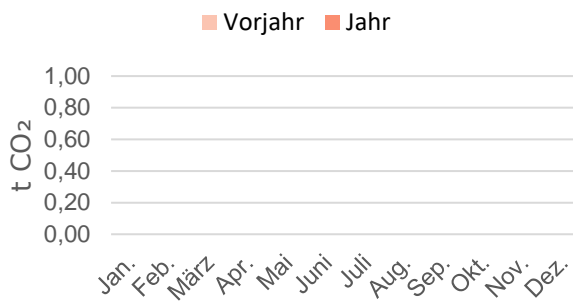


Energieträger	Kosten in €			Veränderung in %	
	2020	2021	2022	Vorjahr	Basisjahr
Wärme	0	0	0	0,00	0,00
Wärme (bereinigt)	0	0	0	0,00	0,00
Strom	0	0	670	0,00	0,00
Wasser	0	0	0	0,00	0,00
Summe	0	0	670	0,00	0,00
Summe (bereinigt)	0	0	670	0,00	0,00

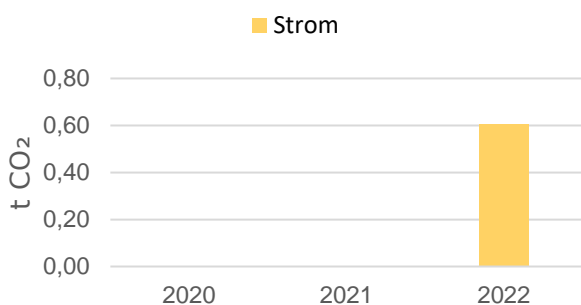
Entwicklung CO₂-Emissionen Wärme (bereinigt)



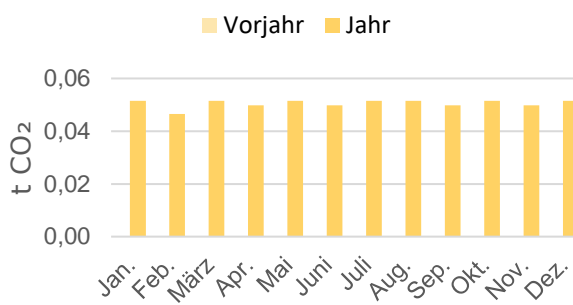
Entwicklung CO₂-Emissionen Wärme (bereinigt)



Entwicklung CO₂-Emissionen Strom

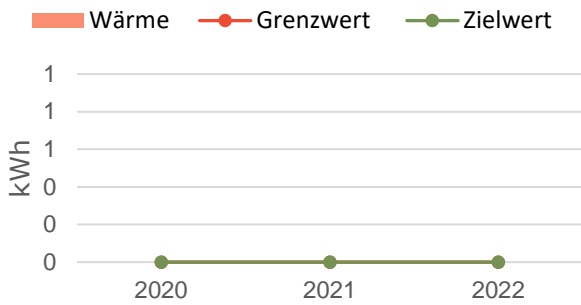


Entwicklung CO₂-Emissionen Strom

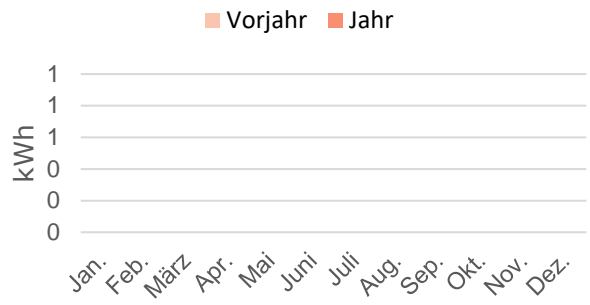


Energieträger	CO ₂ -Emissionen in t CO ₂			Veränderung in %	
	2020	2021	2022	Vorjahr	Basisjahr
Wärme	0,00	0,00	0,00	0,00	0,00
Wärme (bereinigt)	0,00	0,00	0,00	0,00	0,00
Strom	0,00	0,00	0,61	0,00	0,00
Summe	0,00	0,00	0,61	0,00	0,00
Summe (bereinigt)	0,00	0,00	0,61	0,00	0,00

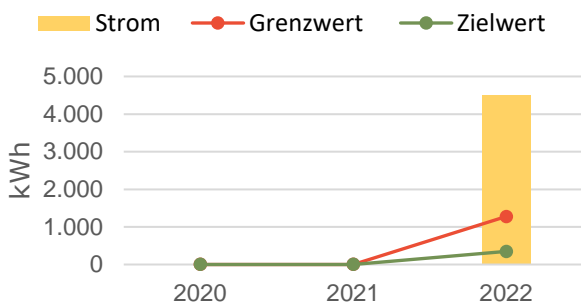
Verbrauchsentwicklung Wärme (bereinigt)



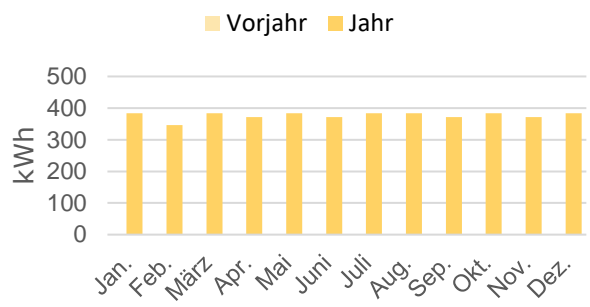
Verbrauchsentwicklung Wärme (bereinigt)



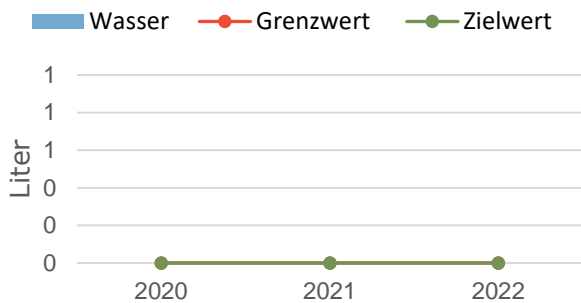
Verbrauchsentwicklung Strom



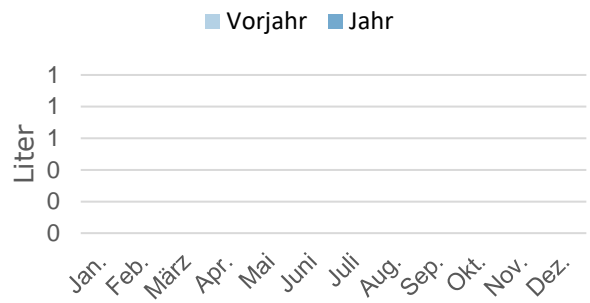
Verbrauchsentwicklung Strom



Verbrauchsentwicklung Wasser

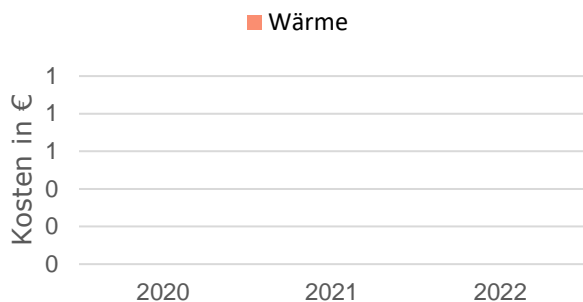


Verbrauchsentwicklung Wasser

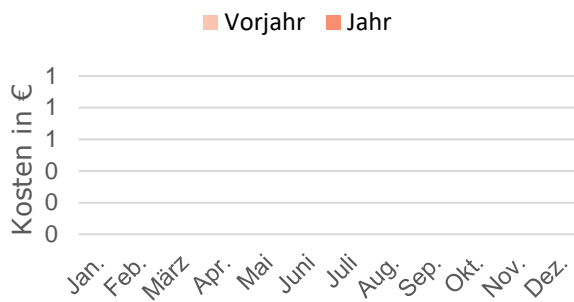


Energieträger	Verbrauchsmenge in kWh bzw. Liter			Veränderung in %	
	2020	2021	2022	Vorjahr	Basisjahr
Wärme	0	0	0	0,00	0,00
Wärme (bereinigt)	0	0	0	0,00	0,00
Strom	0	0	4.515	0,00	0,00
Wasser	0	0	0	0,00	0,00

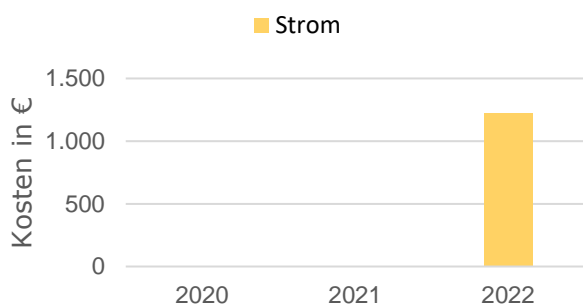
Kostenentwicklung Wärme (bereinigt)



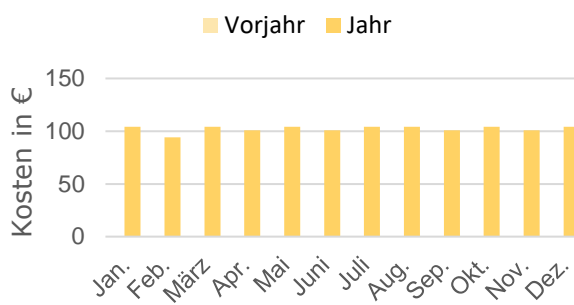
Kostenentwicklung Wärme (bereinigt)



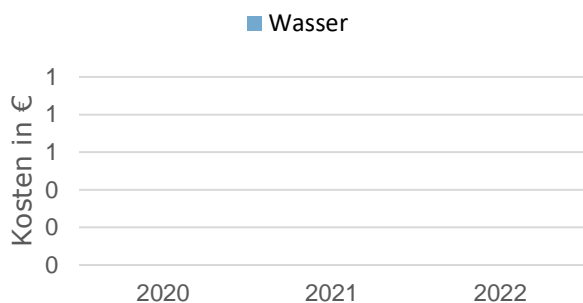
Kostenentwicklung Strom



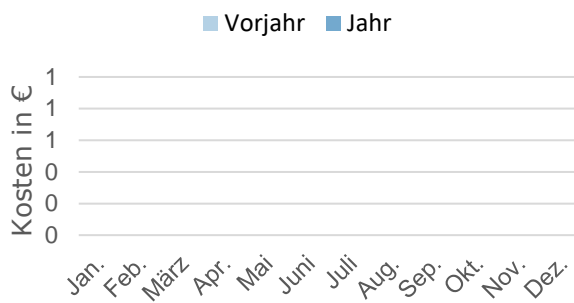
Kostenentwicklung Strom



Kostenentwicklung Wasser

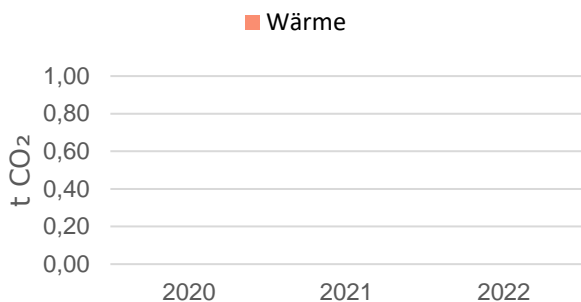


Kostenentwicklung Wasser

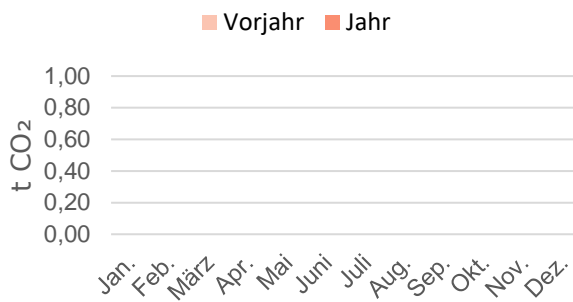


Energieträger	Kosten in €			Veränderung in %	
	2020	2021	2022	Vorjahr	Basisjahr
Wärme	0	0	0	0,00	0,00
Wärme (bereinigt)	0	0	0	0,00	0,00
Strom	0	0	1.227	0,00	0,00
Wasser	0	0	0	0,00	0,00
Summe	0	0	1.227	0,00	0,00
Summe (bereinigt)	0	0	1.227	0,00	0,00

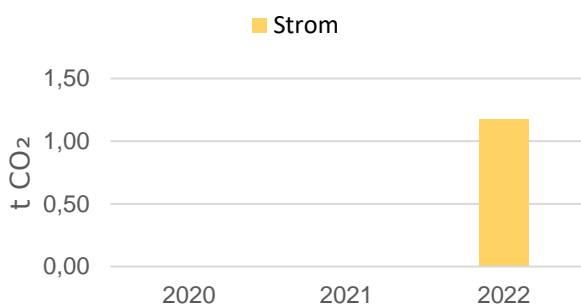
Entwicklung CO₂-Emissionen Wärme (bereinigt)



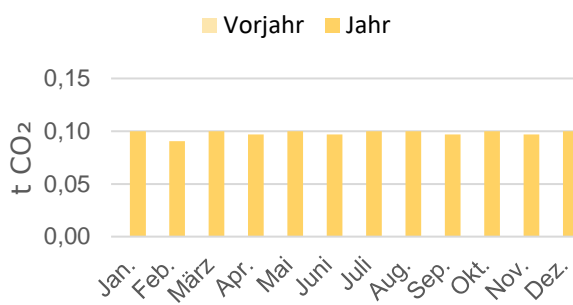
Entwicklung CO₂-Emissionen Wärme (bereinigt)



Entwicklung CO₂-Emissionen Strom

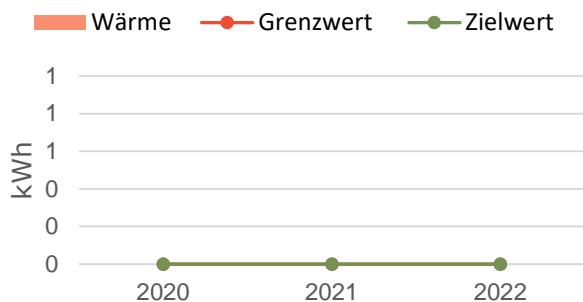


Entwicklung CO₂-Emissionen Strom

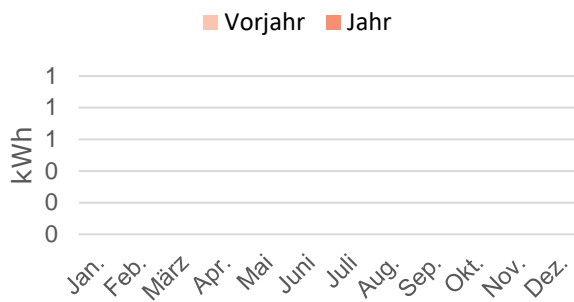


Energieträger	CO ₂ -Emissionen in t CO ₂			Veränderung in %	
	2020	2021	2022	Vorjahr	Basisjahr
Wärme	0,00	0,00	0,00	0,00	0,00
Wärme (bereinigt)	0,00	0,00	0,00	0,00	0,00
Strom	0,00	0,00	1,18	0,00	0,00
Summe	0,00	0,00	1,18	0,00	0,00
Summe (bereinigt)	0,00	0,00	1,18	0,00	0,00

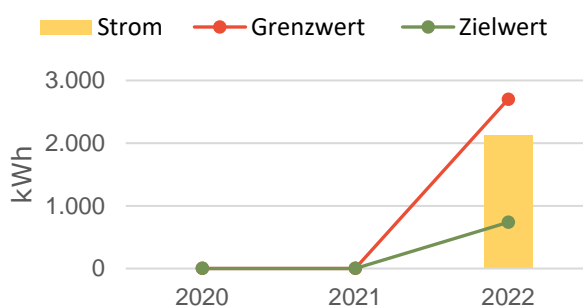
Verbrauchsentwicklung Wärme (bereinigt)



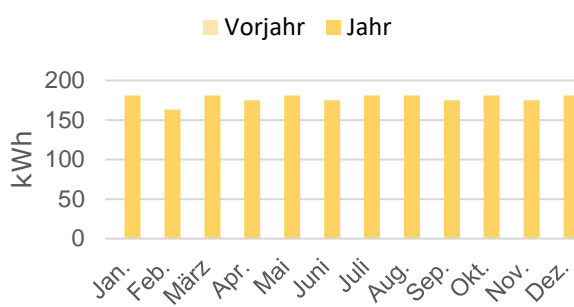
Verbrauchsentwicklung Wärme (bereinigt)



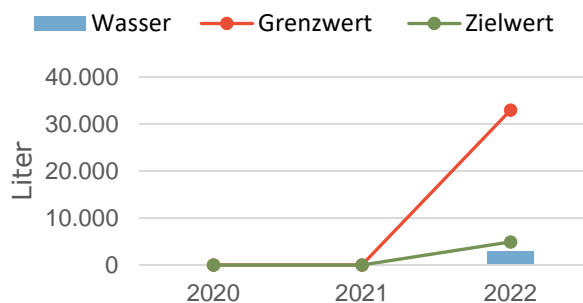
Verbrauchsentwicklung Strom



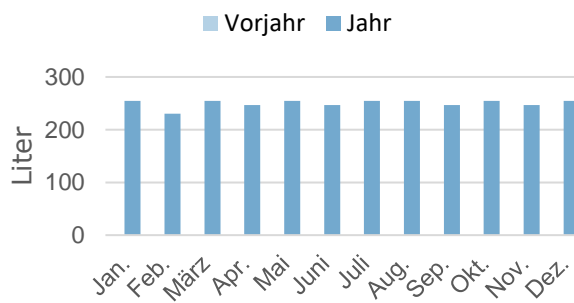
Verbrauchsentwicklung Strom



Verbrauchsentwicklung Wasser

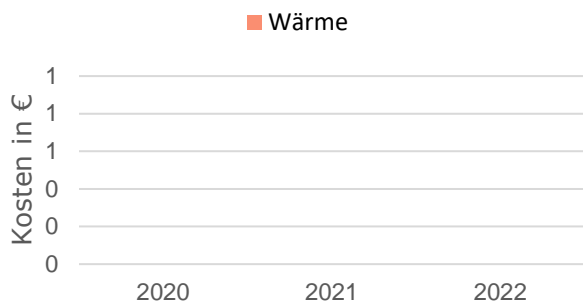


Verbrauchsentwicklung Wasser

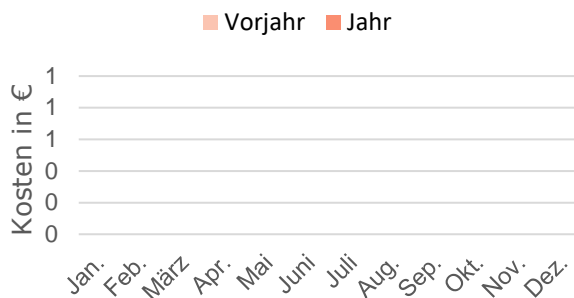


Energieträger	Verbrauchsmenge in kWh bzw. Liter			Veränderung in %	
	2020	2021	2022	Vorjahr	Basisjahr
Wärme	0	0	0	0,00	0,00
Wärme (bereinigt)	0	0	0	0,00	0,00
Strom	0	0	2.130	0,00	0,00
Wasser	0	0	3.000	0,00	0,00

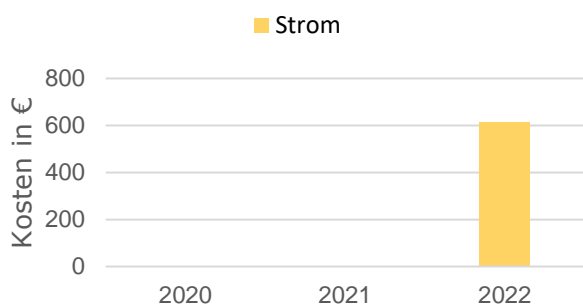
Kostenentwicklung Wärme (bereinigt)



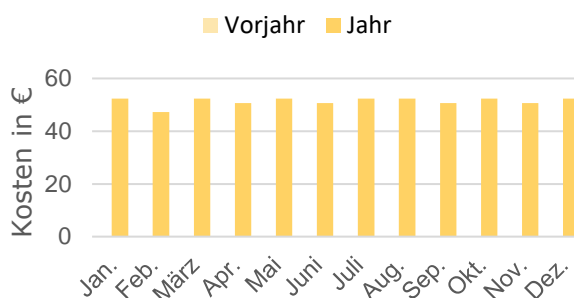
Kostenentwicklung Wärme (bereinigt)



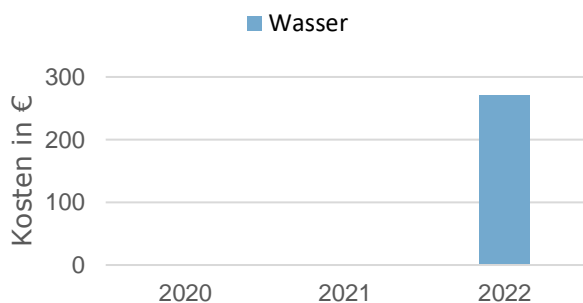
Kostenentwicklung Strom



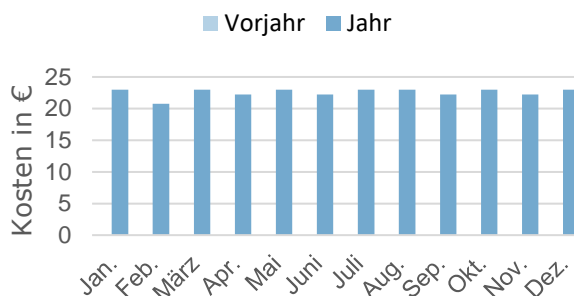
Kostenentwicklung Strom



Kostenentwicklung Wasser

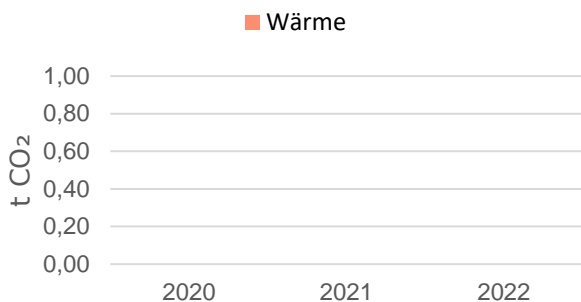


Kostenentwicklung Wasser

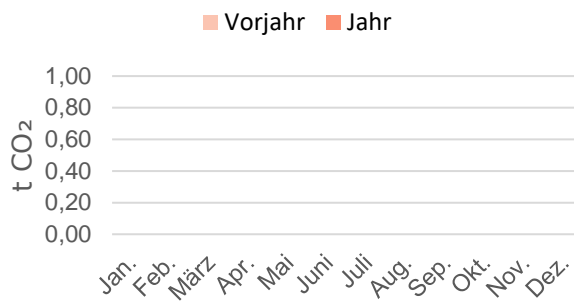


Energieträger	Kosten in €			Veränderung in %	
	2020	2021	2022	Vorjahr	Basisjahr
Wärme	0	0	0	0,00	0,00
Wärme (bereinigt)	0	0	0	0,00	0,00
Strom	0	0	617	0,00	0,00
Wasser	0	0	271	0,00	0,00
Summe	0	0	888	0,00	0,00
Summe (bereinigt)	0	0	888	0,00	0,00

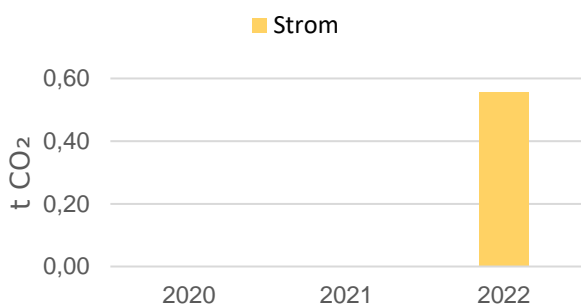
Entwicklung CO₂-Emissionen Wärme (bereinigt)



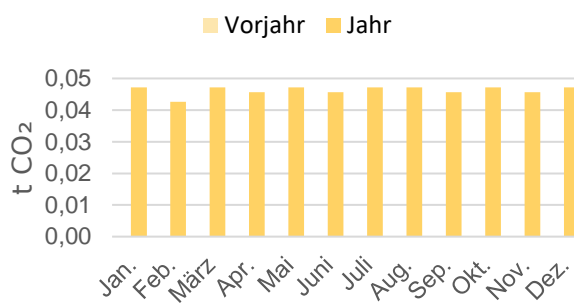
Entwicklung CO₂-Emissionen Wärme (bereinigt)



Entwicklung CO₂-Emissionen Strom

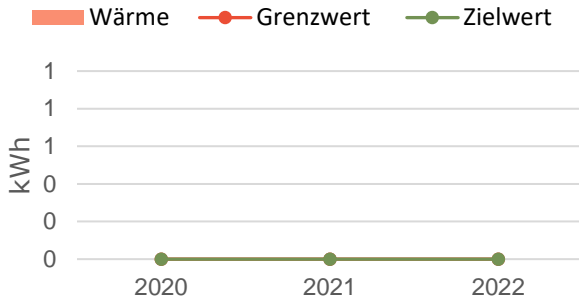


Entwicklung CO₂-Emissionen Strom

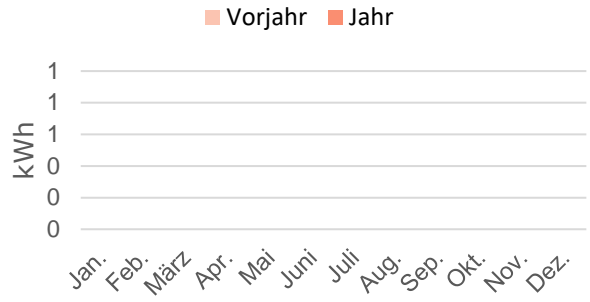


Energieträger	CO ₂ -Emissionen in t CO ₂			Veränderung in %	
	2020	2021	2022	Vorjahr	Basisjahr
Wärme	0,00	0,00	0,00	0,00	0,00
Wärme (bereinigt)	0,00	0,00	0,00	0,00	0,00
Strom	0,00	0,00	0,56	0,00	0,00
Summe	0,00	0,00	0,56	0,00	0,00
Summe (bereinigt)	0,00	0,00	0,56	0,00	0,00

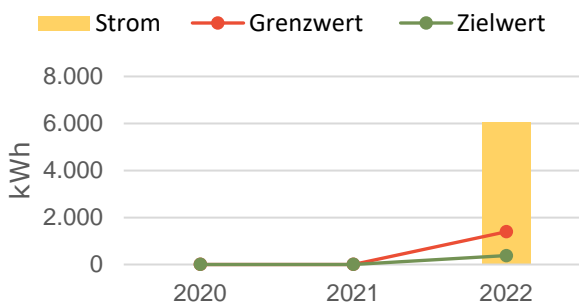
Verbrauchsentwicklung Wärme (bereinigt)



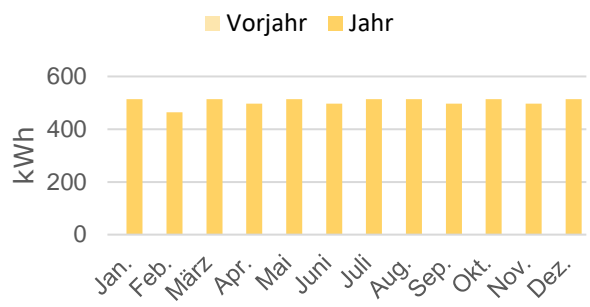
Verbrauchsentwicklung Wärme (bereinigt)



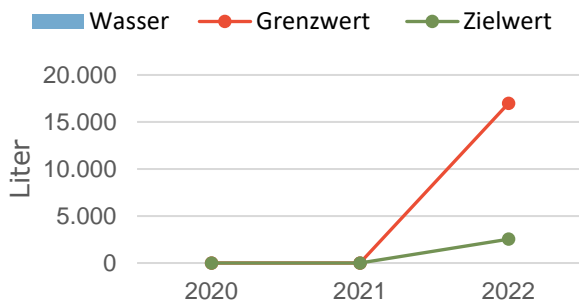
Verbrauchsentwicklung Strom



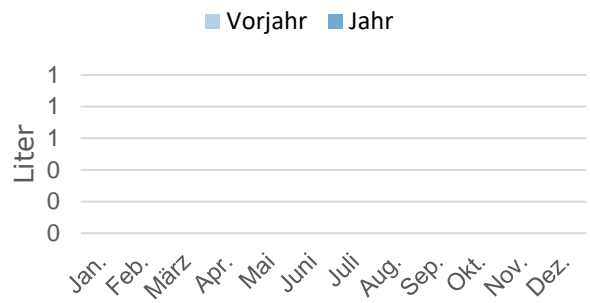
Verbrauchsentwicklung Strom



Verbrauchsentwicklung Wasser

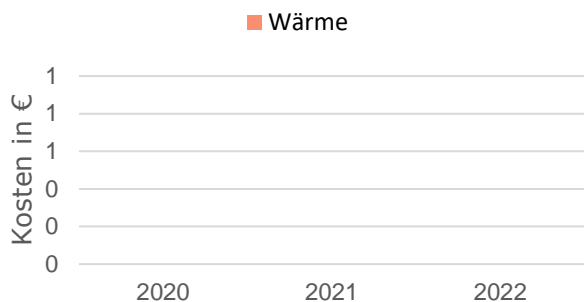


Verbrauchsentwicklung Wasser

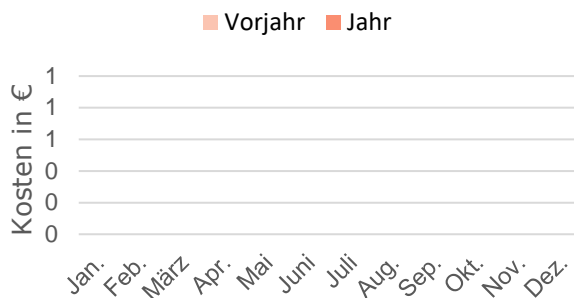


Energieträger	Verbrauchsmenge in kWh bzw. Liter			Veränderung in %	
	2020	2021	2022	Vorjahr	Basisjahr
Wärme	0	0	0	0,00	0,00
Wärme (bereinigt)	0	0	0	0,00	0,00
Strom	0	0	6.048	0,00	0,00
Wasser	0	0	0	0,00	0,00

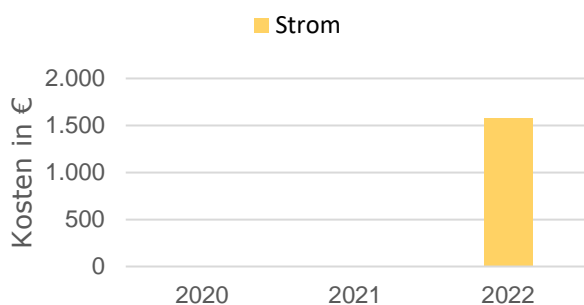
Kostenentwicklung Wärme (bereinigt)



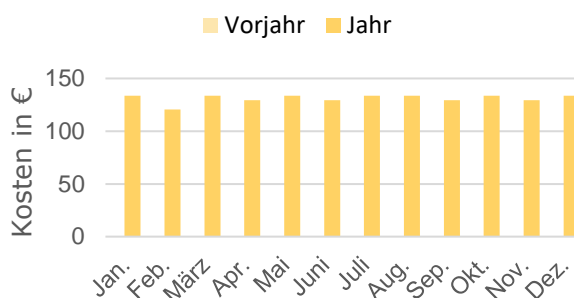
Kostenentwicklung Wärme (bereinigt)



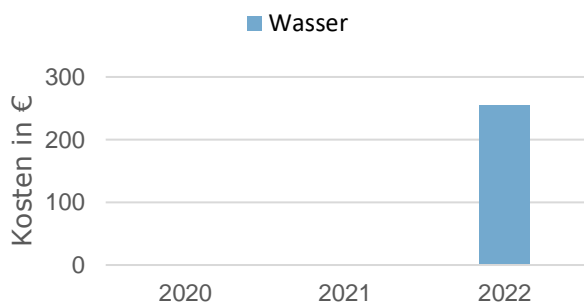
Kostenentwicklung Strom



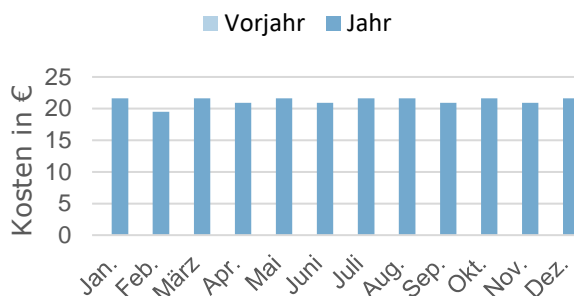
Kostenentwicklung Strom



Kostenentwicklung Wasser

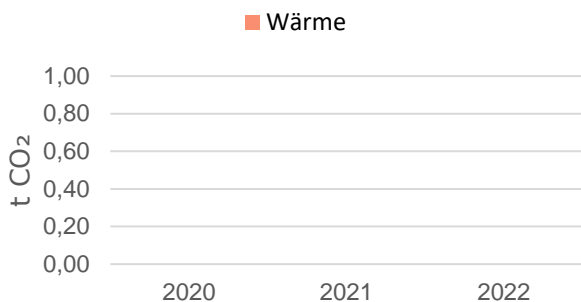


Kostenentwicklung Wasser

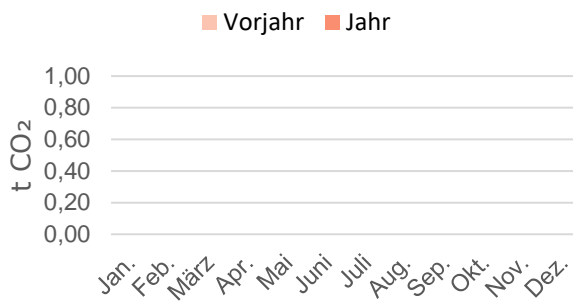


Energieträger	Kosten in €			Veränderung in %	
	2020	2021	2022	Vorjahr	Basisjahr
Wärme	0	0	0	0,00	0,00
Wärme (bereinigt)	0	0	0	0,00	0,00
Strom	0	0	1.574	0,00	0,00
Wasser	0	0	254	0,00	0,00
Summe	0	0	1.828	0,00	0,00
Summe (bereinigt)	0	0	1.828	0,00	0,00

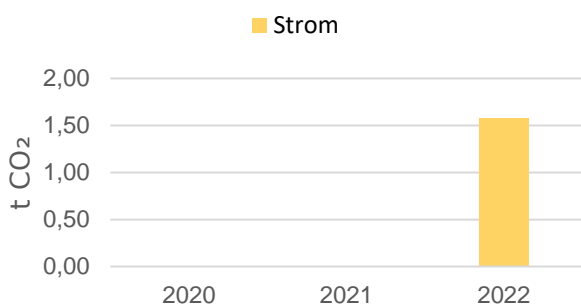
Entwicklung CO₂-Emissionen Wärme (bereinigt)



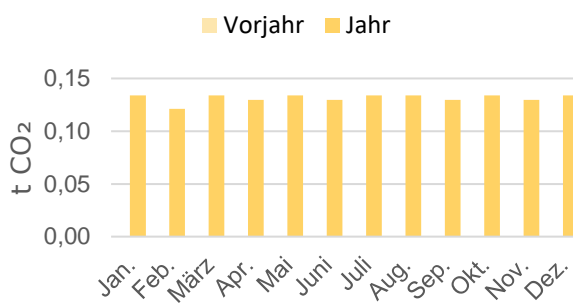
Entwicklung CO₂-Emissionen Wärme (bereinigt)



Entwicklung CO₂-Emissionen Strom

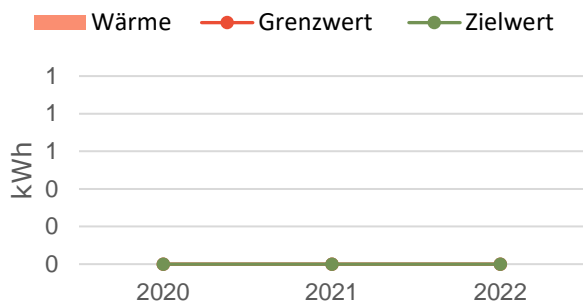


Entwicklung CO₂-Emissionen Strom

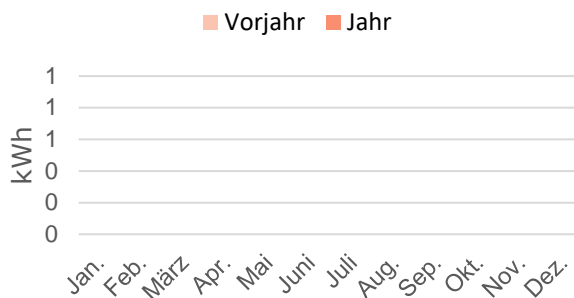


Energieträger	CO ₂ -Emissionen in t CO ₂			Veränderung in %	
	2020	2021	2022	Vorjahr	Basisjahr
Wärme	0,00	0,00	0,00	0,00	0,00
Wärme (bereinigt)	0,00	0,00	0,00	0,00	0,00
Strom	0,00	0,00	1,58	0,00	0,00
Summe	0,00	0,00	1,58	0,00	0,00
Summe (bereinigt)	0,00	0,00	1,58	0,00	0,00

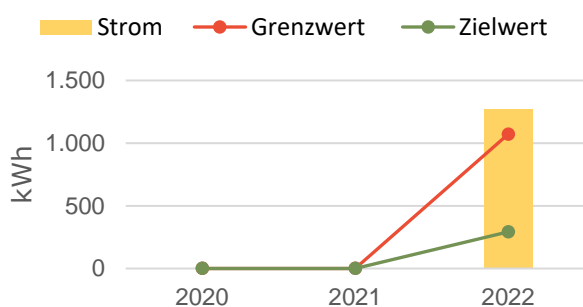
Verbrauchsentwicklung Wärme (bereinigt)



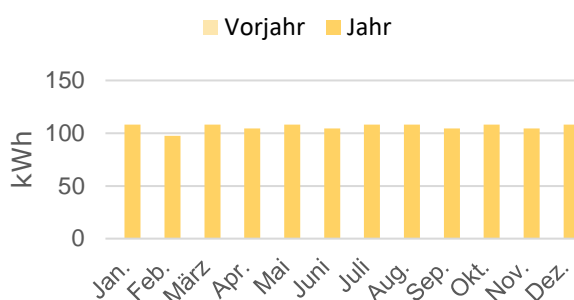
Verbrauchsentwicklung Wärme (bereinigt)



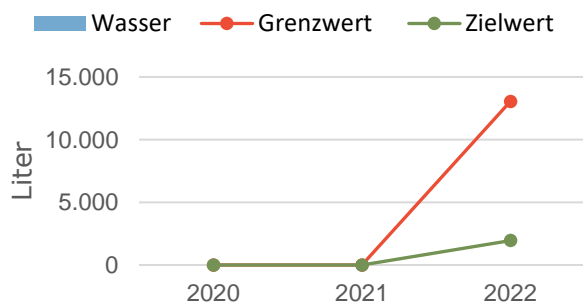
Verbrauchsentwicklung Strom



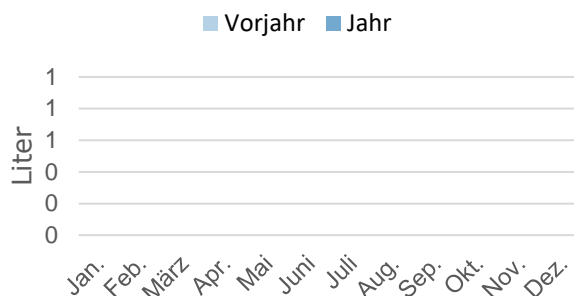
Verbrauchsentwicklung Strom



Verbrauchsentwicklung Wasser

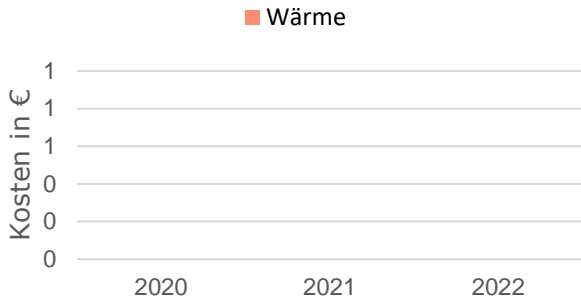


Verbrauchsentwicklung Wasser

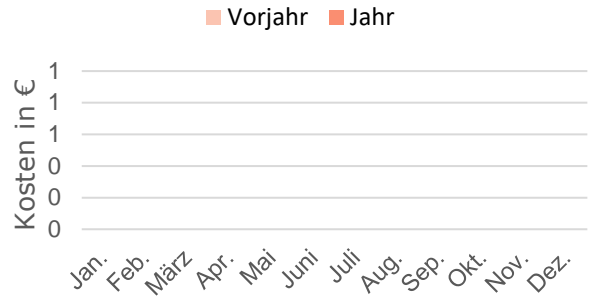


Energieträger	Verbrauchsmenge in kWh bzw. Liter			Veränderung in %	
	2020	2021	2022	Vorjahr	Basisjahr
Wärme	0	0	0	0,00	0,00
Wärme (bereinigt)	0	0	0	0,00	0,00
Strom	0	0	1.272	0,00	0,00
Wasser	0	0	0	0,00	0,00

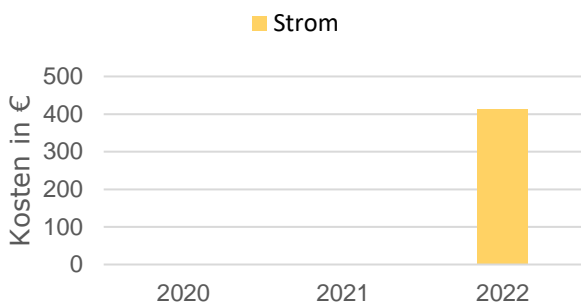
Kostenentwicklung Wärme (bereinigt)



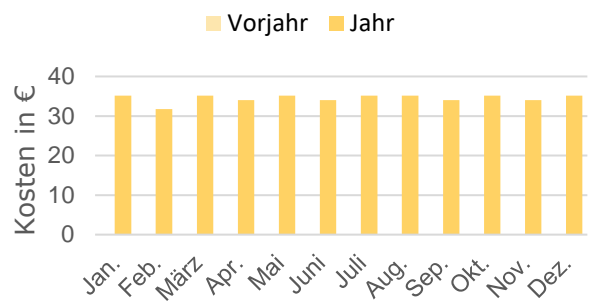
Kostenentwicklung Wärme (bereinigt)



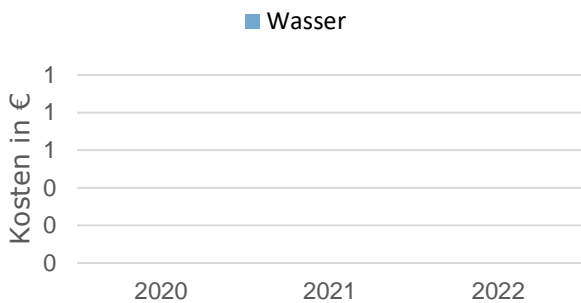
Kostenentwicklung Strom



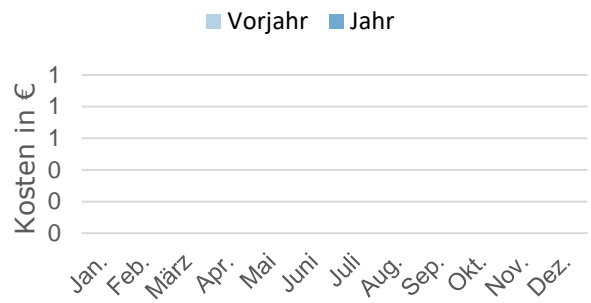
Kostenentwicklung Strom



Kostenentwicklung Wasser

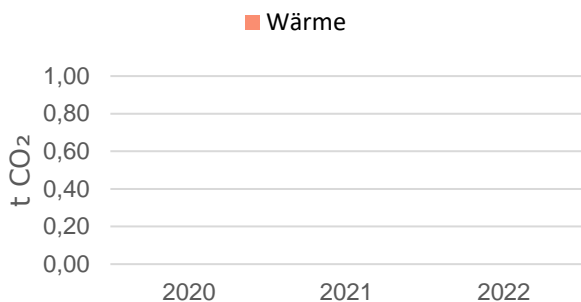


Kostenentwicklung Wasser

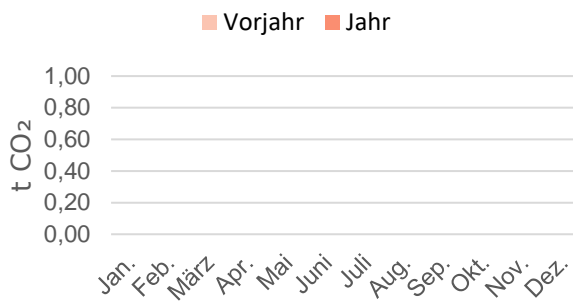


Energieträger	Kosten in €			Veränderung in %	
	2020	2021	2022	Vorjahr	Basisjahr
Wärme	0	0	0	0,00	0,00
Wärme (bereinigt)	0	0	0	0,00	0,00
Strom	0	0	414	0,00	0,00
Wasser	0	0	0	0,00	0,00
Summe	0	0	414	0,00	0,00
Summe (bereinigt)	0	0	414	0,00	0,00

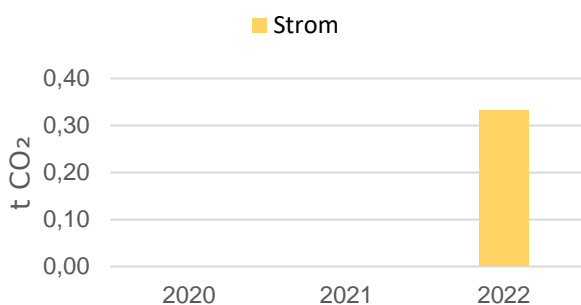
Entwicklung CO₂-Emissionen Wärme (bereinigt)



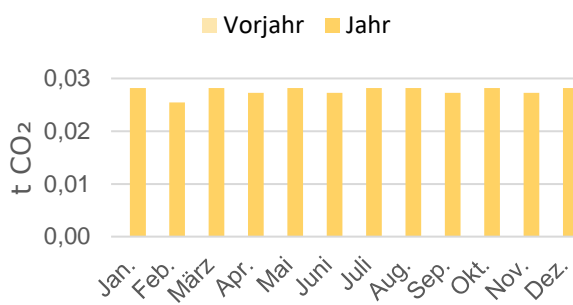
Entwicklung CO₂-Emissionen Wärme (bereinigt)



Entwicklung CO₂-Emissionen Strom

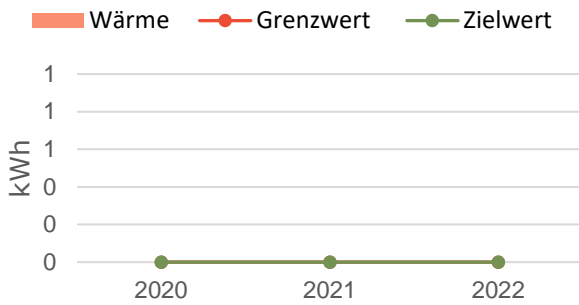


Entwicklung CO₂-Emissionen Strom

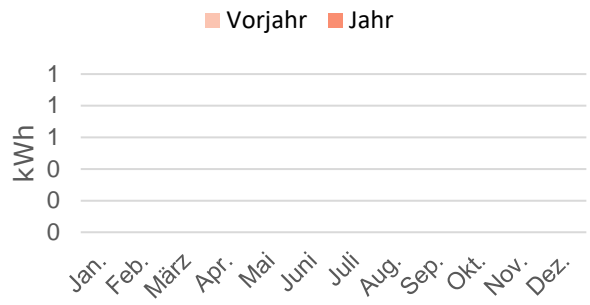


Energieträger	CO ₂ -Emissionen in t CO ₂			Veränderung in %	
	2020	2021	2022	Vorjahr	Basisjahr
Wärme	0,00	0,00	0,00	0,00	0,00
Wärme (bereinigt)	0,00	0,00	0,00	0,00	0,00
Strom	0,00	0,00	0,33	0,00	0,00
Summe	0,00	0,00	0,33	0,00	0,00
Summe (bereinigt)	0,00	0,00	0,33	0,00	0,00

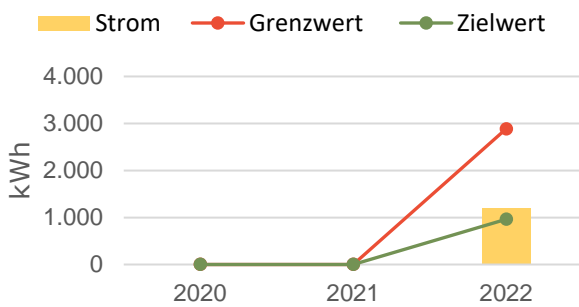
Verbrauchsentwicklung Wärme (bereinigt)



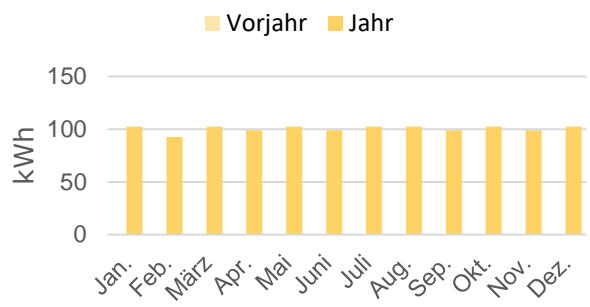
Verbrauchsentwicklung Wärme (bereinigt)



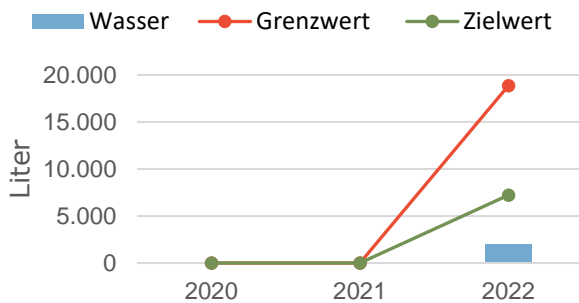
Verbrauchsentwicklung Strom



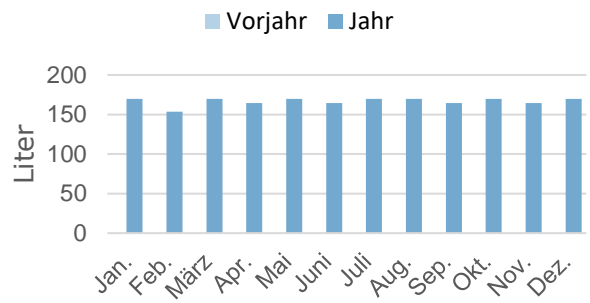
Verbrauchsentwicklung Strom



Verbrauchsentwicklung Wasser

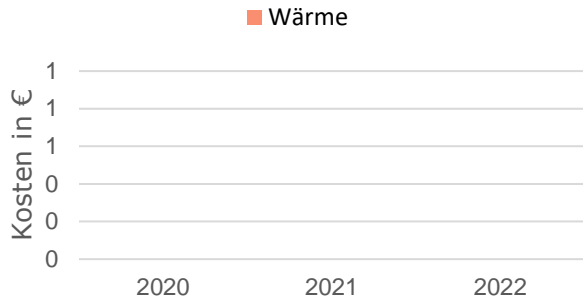


Verbrauchsentwicklung Wasser

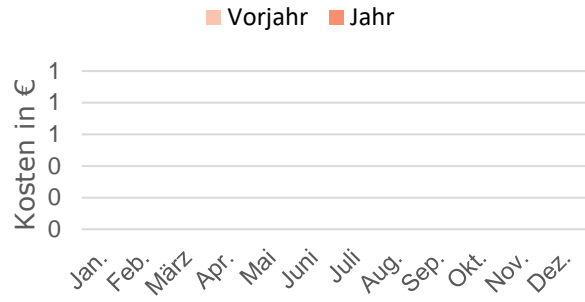


Energieträger	Verbrauchsmenge in kWh bzw. Liter			Veränderung in %	
	2020	2021	2022	Vorjahr	Basisjahr
Wärme	0	0	0	0,00	0,00
Wärme (bereinigt)	0	0	0	0,00	0,00
Strom	0	0	1.206	0,00	0,00
Wasser	0	0	2.000	0,00	0,00

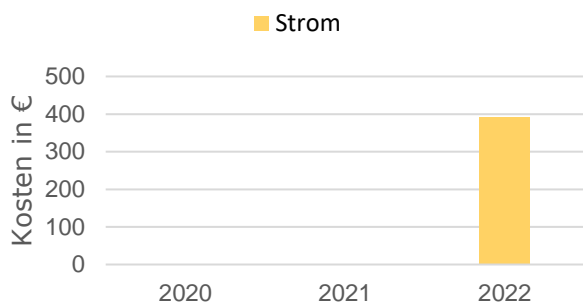
Kostenentwicklung Wärme (bereinigt)



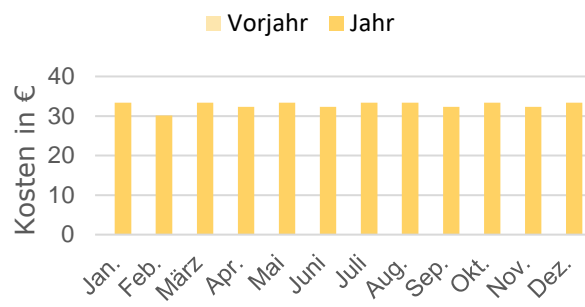
Kostenentwicklung Wärme (bereinigt)



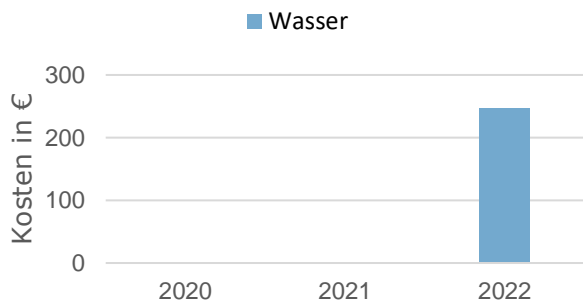
Kostenentwicklung Strom



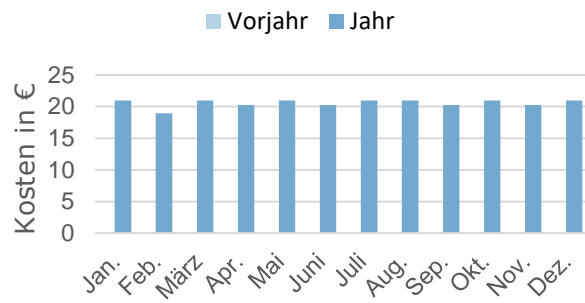
Kostenentwicklung Strom



Kostenentwicklung Wasser

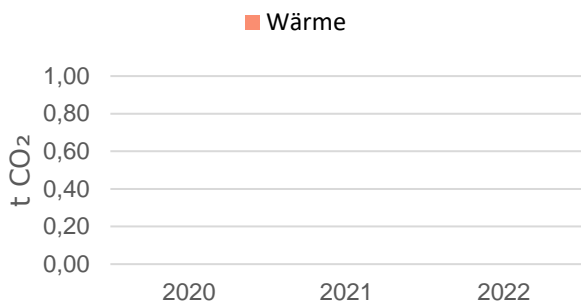


Kostenentwicklung Wasser

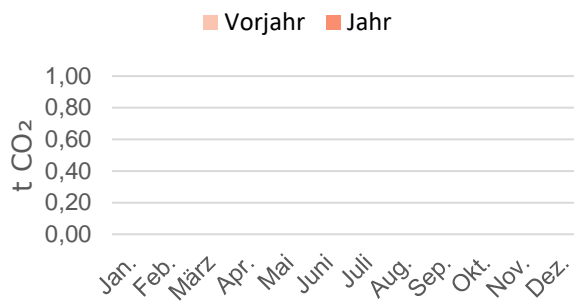


Energieträger	Kosten in €			Veränderung in %	
	2020	2021	2022	Vorjahr	Basisjahr
Wärme	0	0	0	0,00	0,00
Wärme (bereinigt)	0	0	0	0,00	0,00
Strom	0	0	393	0,00	0,00
Wasser	0	0	247	0,00	0,00
Summe	0	0	640	0,00	0,00
Summe (bereinigt)	0	0	640	0,00	0,00

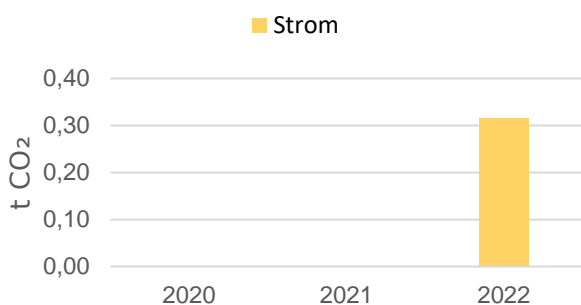
Entwicklung CO₂-Emissionen Wärme (bereinigt)



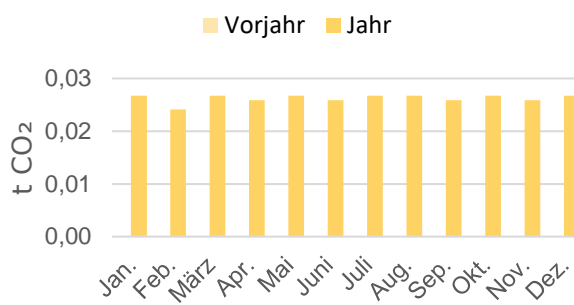
Entwicklung CO₂-Emissionen Wärme (bereinigt)



Entwicklung CO₂-Emissionen Strom

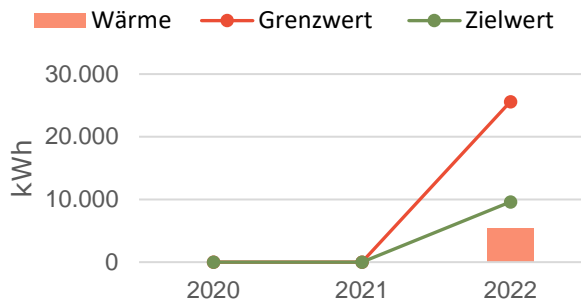


Entwicklung CO₂-Emissionen Strom

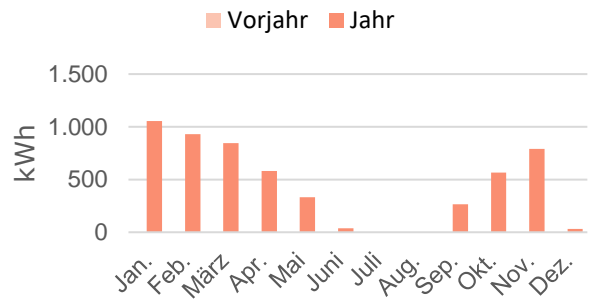


Energieträger	CO ₂ -Emissionen in t CO ₂			Veränderung in %	
	2020	2021	2022	Vorjahr	Basisjahr
Wärme	0,00	0,00	0,00	0,00	0,00
Wärme (bereinigt)	0,00	0,00	0,00	0,00	0,00
Strom	0,00	0,00	0,31	0,00	0,00
Summe	0,00	0,00	0,31	0,00	0,00
Summe (bereinigt)	0,00	0,00	0,31	0,00	0,00

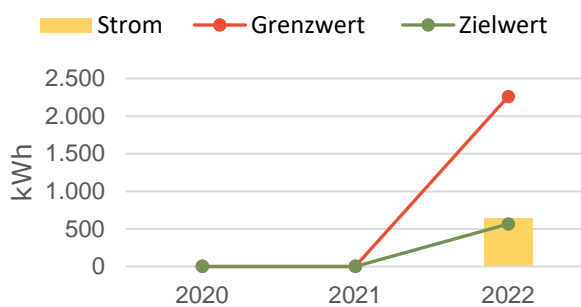
Verbrauchsentwicklung Wärme (bereinigt)



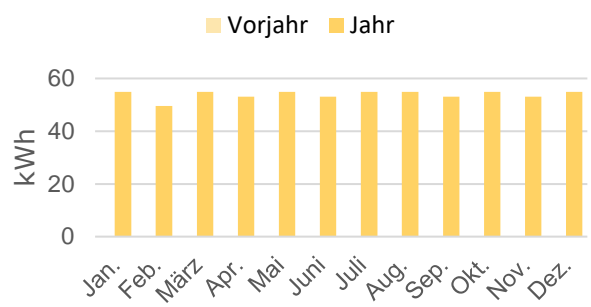
Verbrauchsentwicklung Wärme (bereinigt)



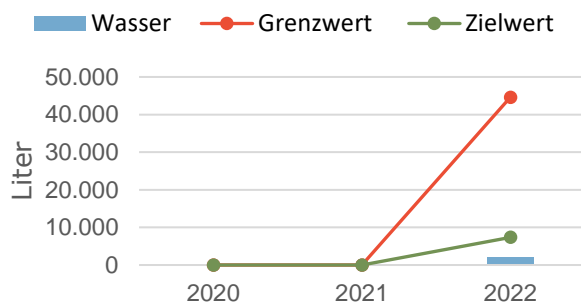
Verbrauchsentwicklung Strom



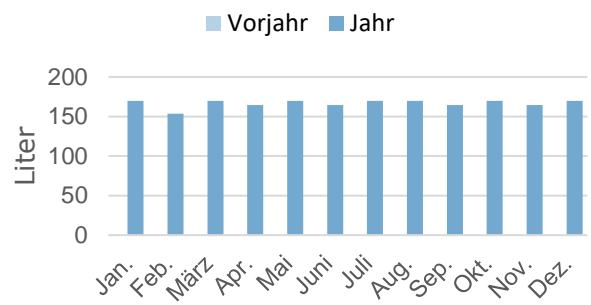
Verbrauchsentwicklung Strom



Verbrauchsentwicklung Wasser

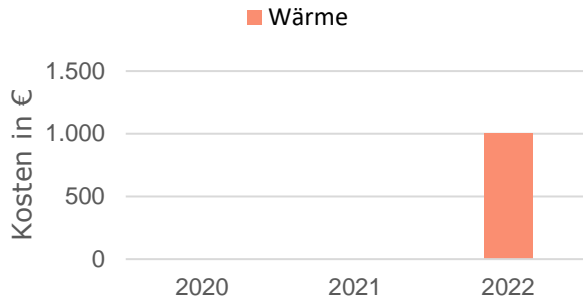


Verbrauchsentwicklung Wasser

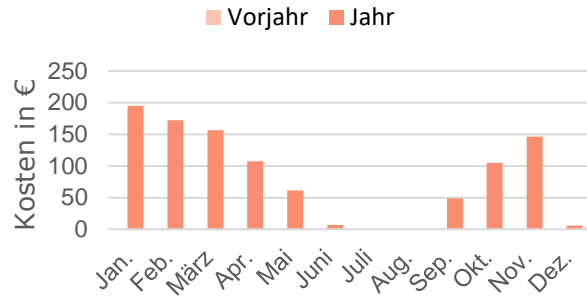


Energieträger	Verbrauchsmenge in kWh bzw. Liter			Veränderung in %	
	2020	2021	2022	Vorjahr	Basisjahr
Wärme	0	0	4.966	0,00	0,00
Wärme (bereinigt)	0	0	5.457	0,00	0,00
Strom	0	0	646	0,00	0,00
Wasser	0	0	2.000	0,00	0,00

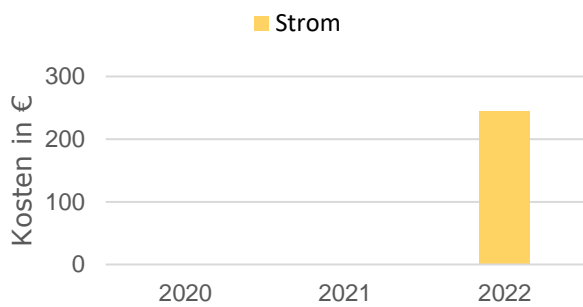
Kostenentwicklung Wärme (bereinigt)



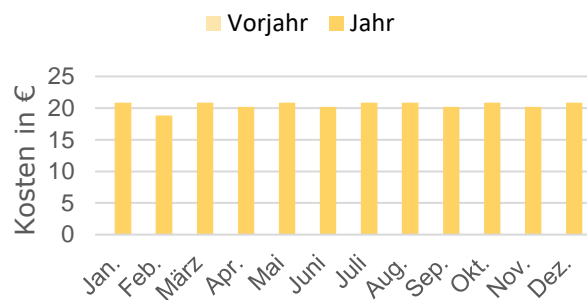
Kostenentwicklung Wärme (bereinigt)



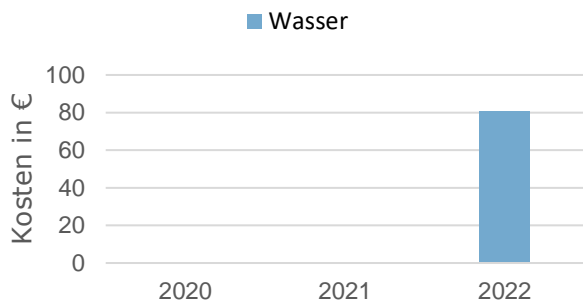
Kostenentwicklung Strom



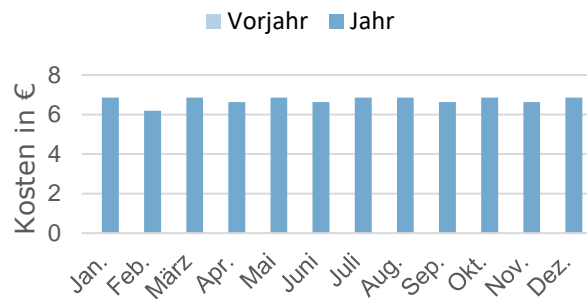
Kostenentwicklung Strom



Kostenentwicklung Wasser

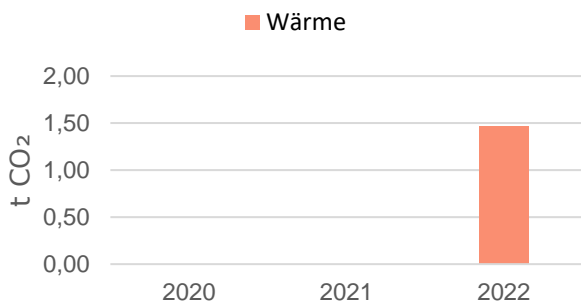


Kostenentwicklung Wasser

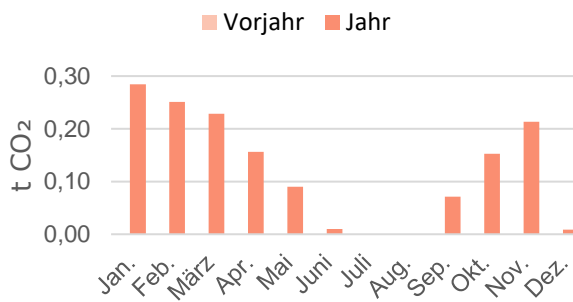


Energieträger	Kosten in €			Veränderung in %	
	2020	2021	2022	Vorjahr	Basisjahr
Wärme	0	0	919	0,00	0,00
Wärme (bereinigt)	0	0	1.006	0,00	0,00
Strom	0	0	246	0,00	0,00
Wasser	0	0	81	0,00	0,00
Summe	0	0	1.246	0,00	0,00
Summe (bereinigt)	0	0	1.332	0,00	0,00

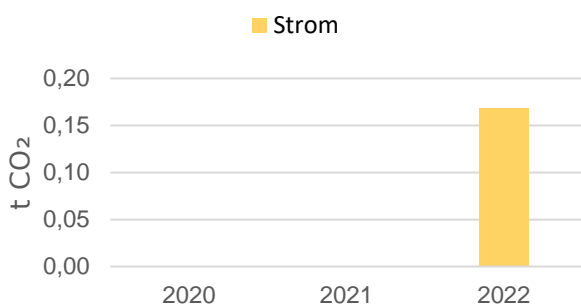
Entwicklung CO₂-Emissionen Wärme (bereinigt)



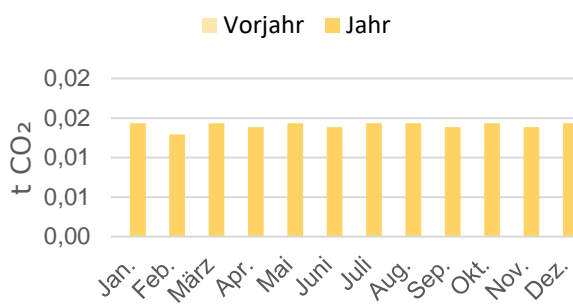
Entwicklung CO₂-Emissionen Wärme (bereinigt)



Entwicklung CO₂-Emissionen Strom

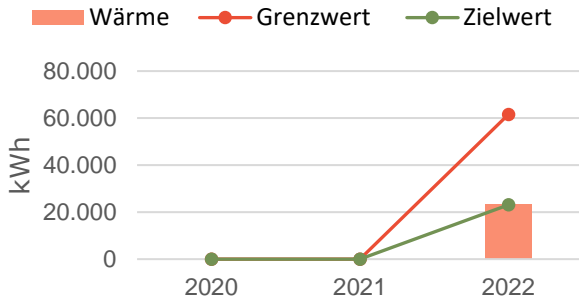


Entwicklung CO₂-Emissionen Strom

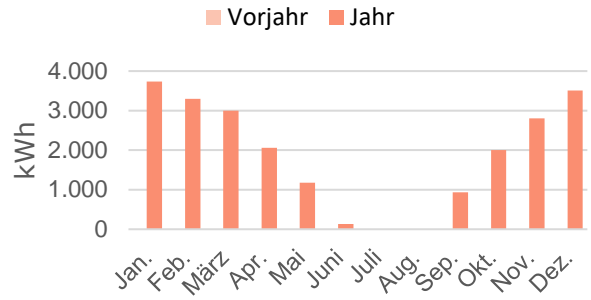


Energieträger	CO ₂ -Emissionen in t CO ₂			Veränderung in %	
	2020	2021	2022	Vorjahr	Basisjahr
Wärme	0,00	0,00	1,34	0,00	0,00
Wärme (bereinigt)	0,00	0,00	1,47	0,00	0,00
Strom	0,00	0,00	0,17	0,00	0,00
Summe	0,00	0,00	1,51	0,00	0,00
Summe (bereinigt)	0,00	0,00	1,64	0,00	0,00

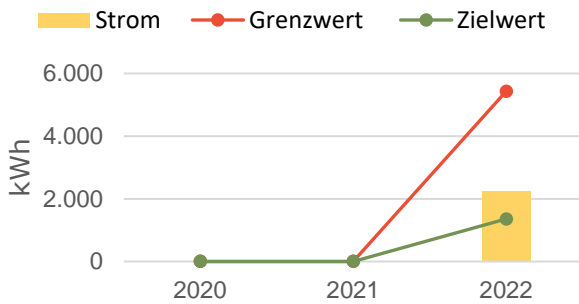
Verbrauchsentwicklung Wärme (bereinigt)



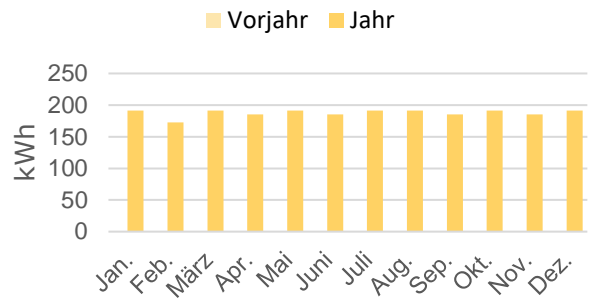
Verbrauchsentwicklung Wärme (bereinigt)



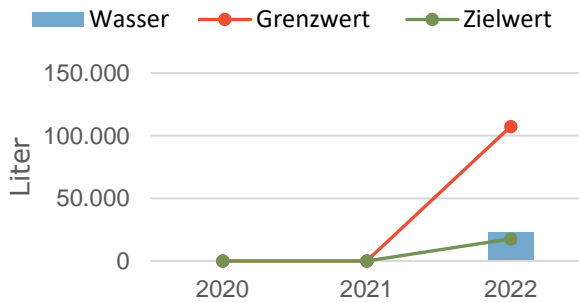
Verbrauchsentwicklung Strom



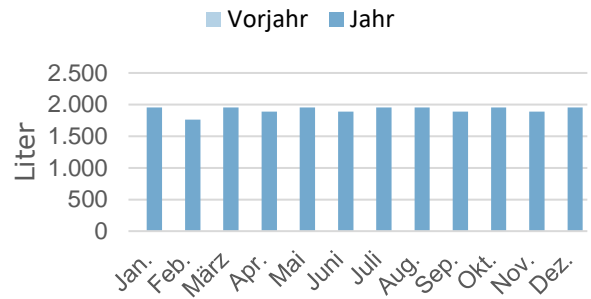
Verbrauchsentwicklung Strom



Verbrauchsentwicklung Wasser

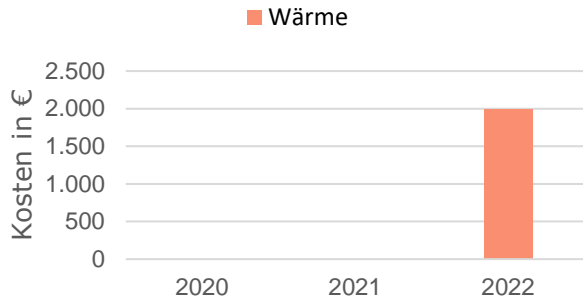


Verbrauchsentwicklung Wasser

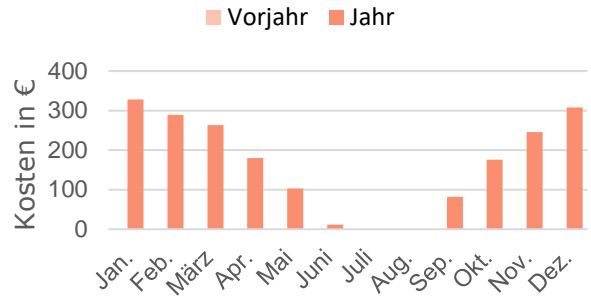


Energieträger	Verbrauchsmenge in kWh bzw. Liter			Veränderung in %	
	2020	2021	2022	Vorjahr	Basisjahr
Wärme	0	0	21.147	0,00	0,00
Wärme (bereinigt)	0	0	23.237	0,00	0,00
Strom	0	0	2.252	0,00	0,00
Wasser	0	0	23.000	0,00	0,00

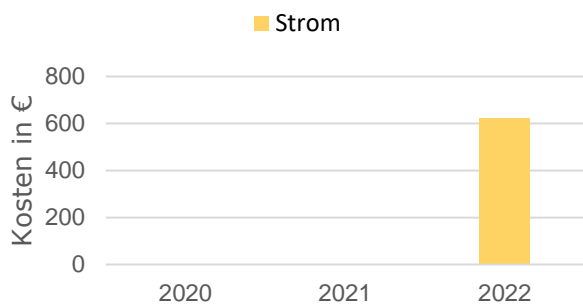
Kostenentwicklung Wärme (bereinigt)



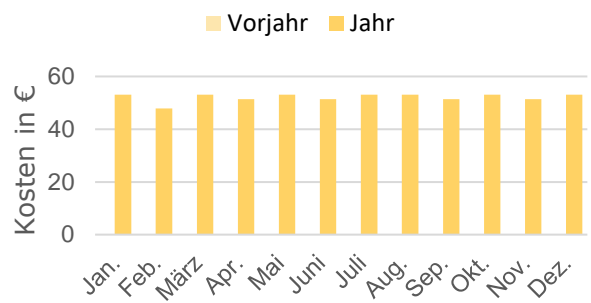
Kostenentwicklung Wärme (bereinigt)



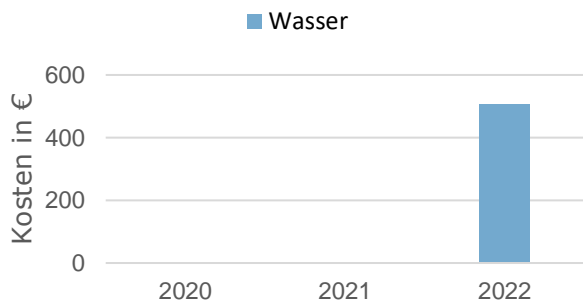
Kostenentwicklung Strom



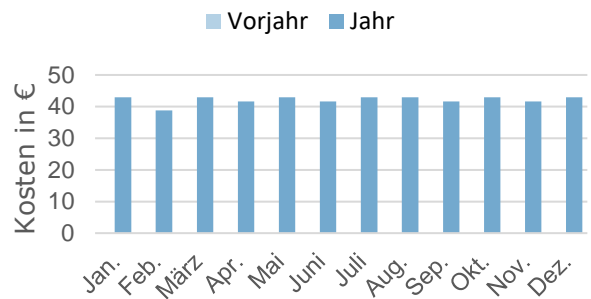
Kostenentwicklung Strom



Kostenentwicklung Wasser

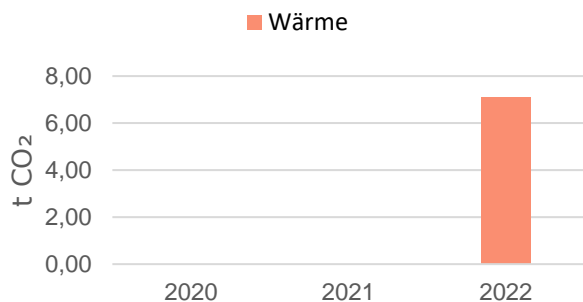


Kostenentwicklung Wasser

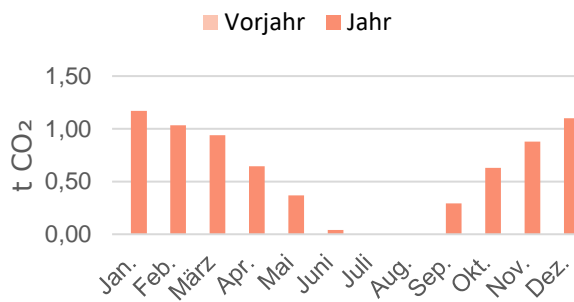


Energieträger	Kosten in €			Veränderung in %	
	2020	2021	2022	Vorjahr	Basisjahr
Wärme	0	0	1.855	0,00	0,00
Wärme (bereinigt)	0	0	1.989	0,00	0,00
Strom	0	0	625	0,00	0,00
Wasser	0	0	506	0,00	0,00
Summe	0	0	2.986	0,00	0,00
Summe (bereinigt)	0	0	3.120	0,00	0,00

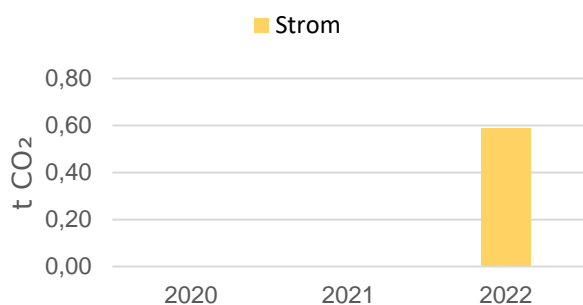
Entwicklung CO₂-Emissionen Wärme (bereinigt)



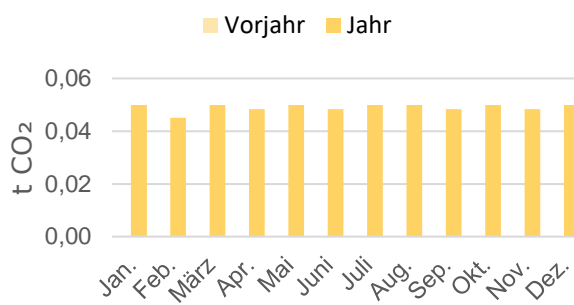
Entwicklung CO₂-Emissionen Wärme (bereinigt)



Entwicklung CO₂-Emissionen Strom

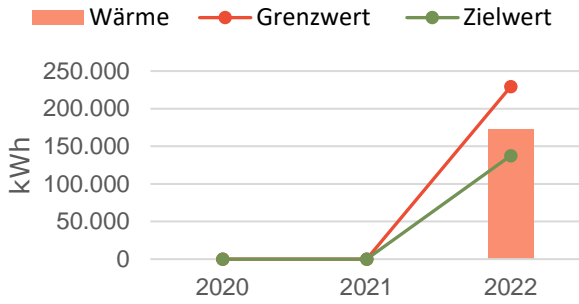


Entwicklung CO₂-Emissionen Strom

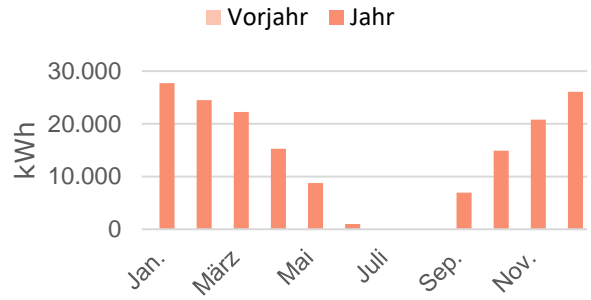


Energieträger	CO ₂ -Emissionen in t CO ₂			Veränderung in %	
	2020	2021	2022	Vorjahr	Basisjahr
Wärme	0,00	0,00	6,62	0,00	0,00
Wärme (bereinigt)	0,00	0,00	7,09	0,00	0,00
Strom	0,00	0,00	0,59	0,00	0,00
Summe	0,00	0,00	7,21	0,00	0,00
Summe (bereinigt)	0,00	0,00	7,68	0,00	0,00

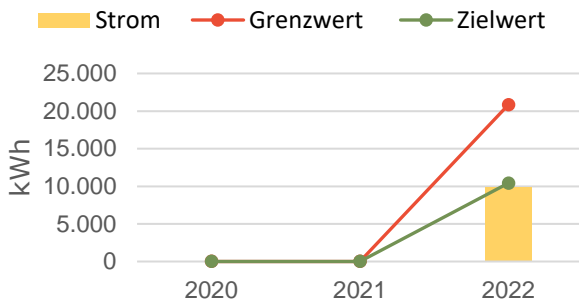
Verbrauchsentwicklung Wärme (bereinigt)



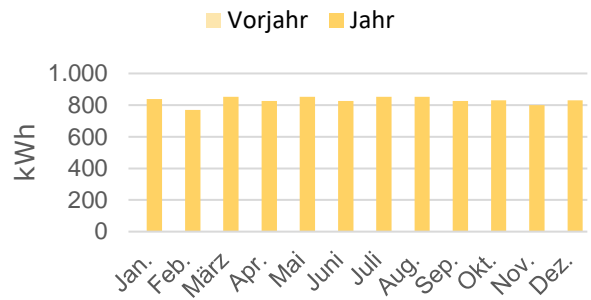
Verbrauchsentwicklung Wärme (bereinigt)



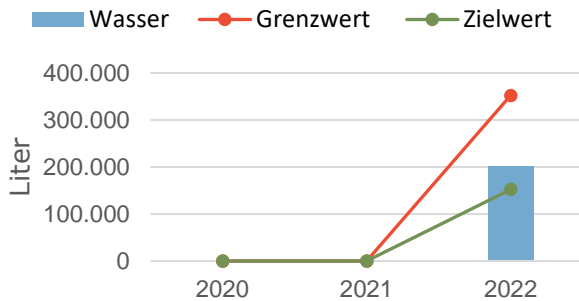
Verbrauchsentwicklung Strom



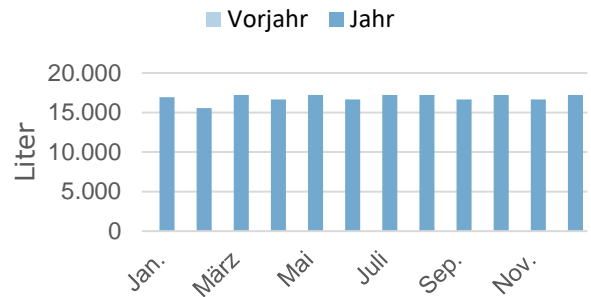
Verbrauchsentwicklung Strom



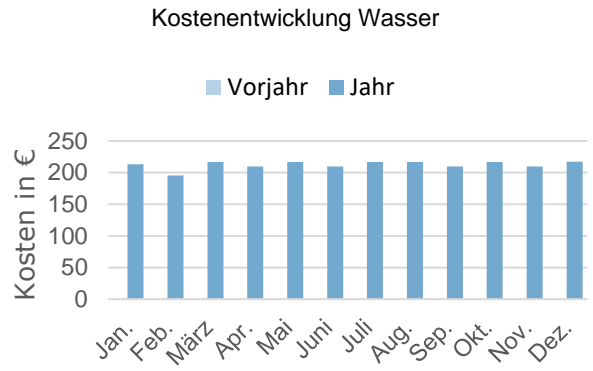
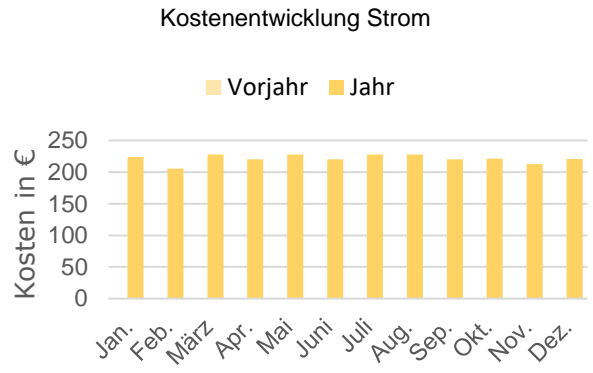
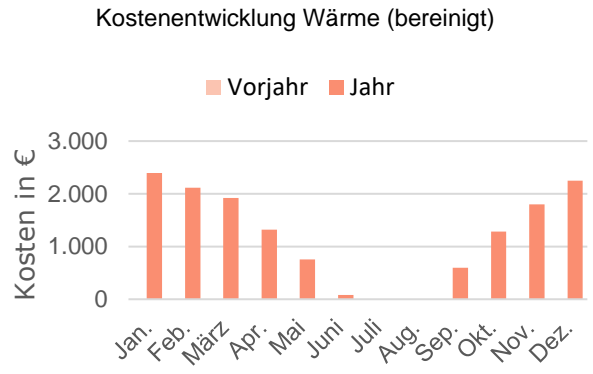
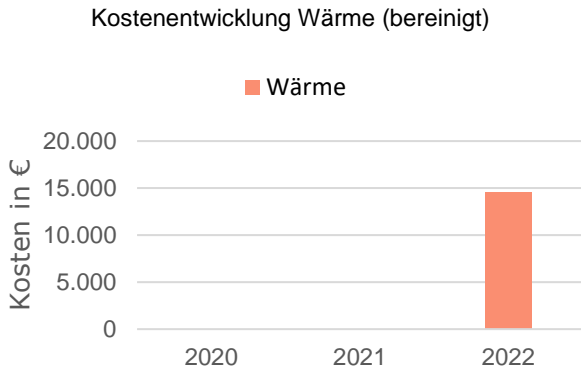
Verbrauchsentwicklung Wasser



Verbrauchsentwicklung Wasser

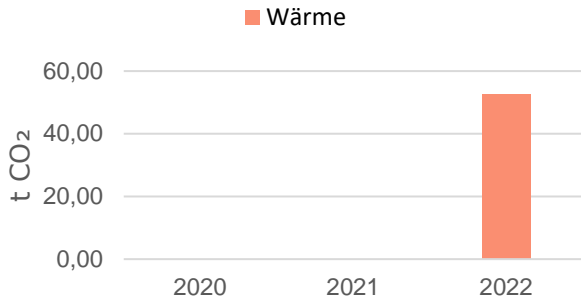


Energieträger	Verbrauchsmenge in kWh bzw. Liter			Veränderung in %	
	2020	2021	2022	Vorjahr	Basisjahr
Wärme	0	0	156.816	0,00	0,00
Wärme (bereinigt)	0	0	172.315	0,00	0,00
Strom	0	0	9.957	0,00	0,00
Wasser	0	0	202.311	0,00	0,00

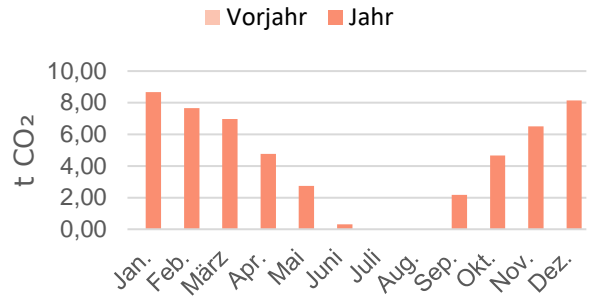


Energieträger	Kosten in €			Veränderung in %	
	2020	2021	2022	Vorjahr	Basisjahr
Wärme	0	0	13.557	0,00	0,00
Wärme (bereinigt)	0	0	14.531	0,00	0,00
Strom	0	0	2.655	0,00	0,00
Wasser	0	0	2.547	0,00	0,00
Summe	0	0	18.759	0,00	0,00
Summe (bereinigt)	0	0	19.733	0,00	0,00

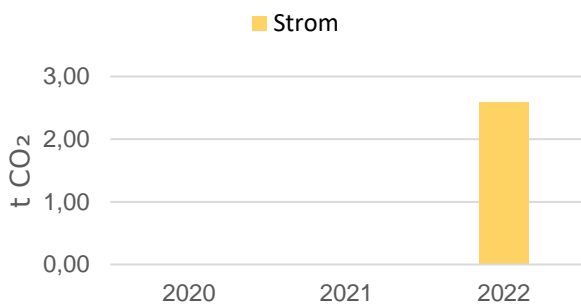
Entwicklung CO₂-Emissionen Wärme (bereinigt)



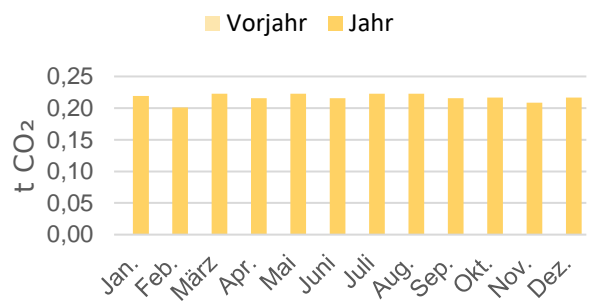
Entwicklung CO₂-Emissionen Wärme (bereinigt)



Entwicklung CO₂-Emissionen Strom

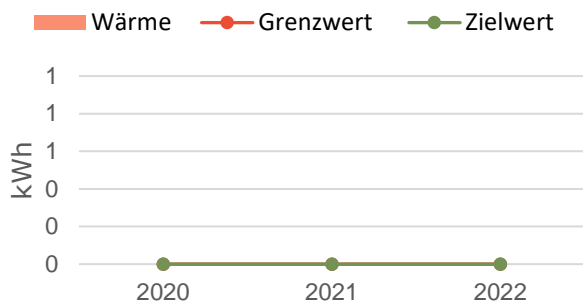


Entwicklung CO₂-Emissionen Strom

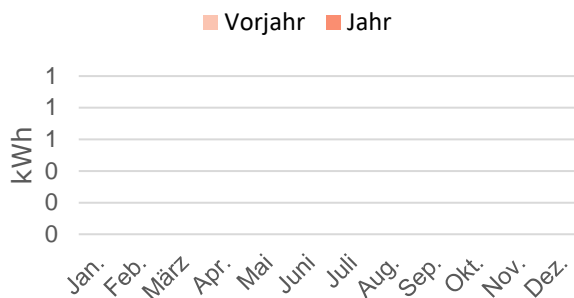


Energieträger	CO ₂ -Emissionen in t CO ₂			Veränderung in %	
	2020	2021	2022	Vorjahr	Basisjahr
Wärme	0,00	0,00	49,08	0,00	0,00
Wärme (bereinigt)	0,00	0,00	52,61	0,00	0,00
Strom	0,00	0,00	2,60	0,00	0,00
Summe	0,00	0,00	51,68	0,00	0,00
Summe (bereinigt)	0,00	0,00	55,21	0,00	0,00

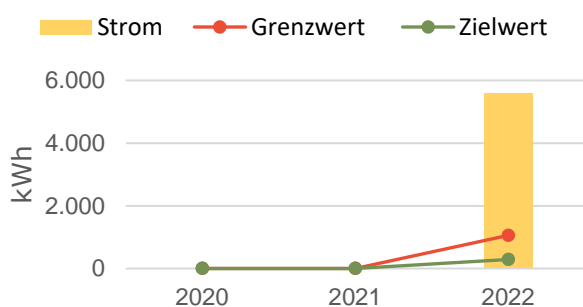
Verbrauchsentwicklung Wärme (bereinigt)



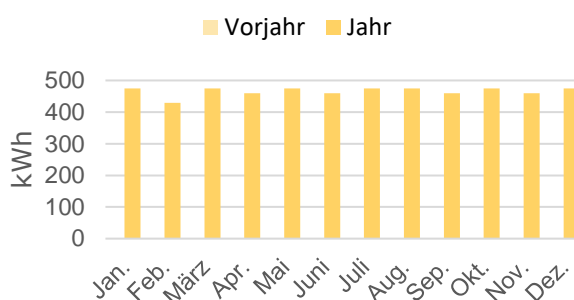
Verbrauchsentwicklung Wärme (bereinigt)



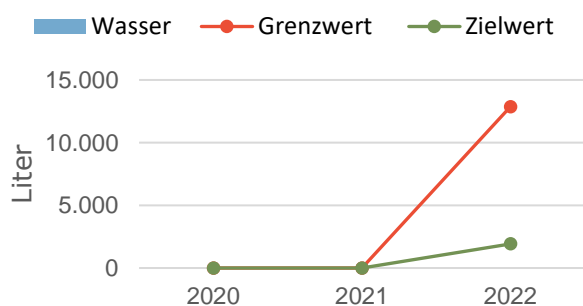
Verbrauchsentwicklung Strom



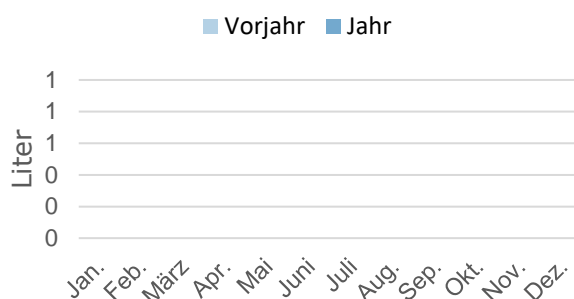
Verbrauchsentwicklung Strom



Verbrauchsentwicklung Wasser

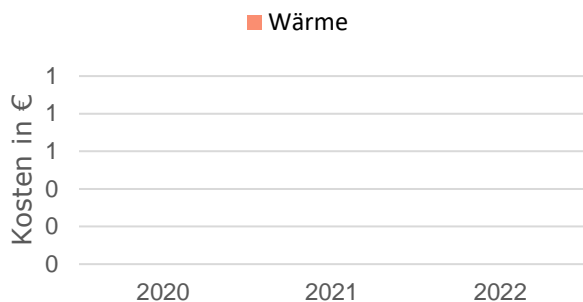


Verbrauchsentwicklung Wasser

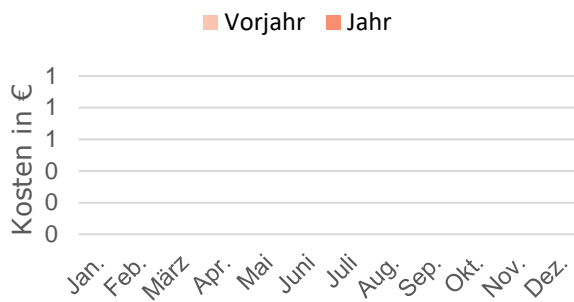


Energieträger	Verbrauchsmenge in kWh bzw. Liter			Veränderung in %	
	2020	2021	2022	Vorjahr	Basisjahr
Wärme	0	0	0	0,00	0,00
Wärme (bereinigt)	0	0	0	0,00	0,00
Strom	0	0	5.590	0,00	0,00
Wasser	0	0	0	0,00	0,00

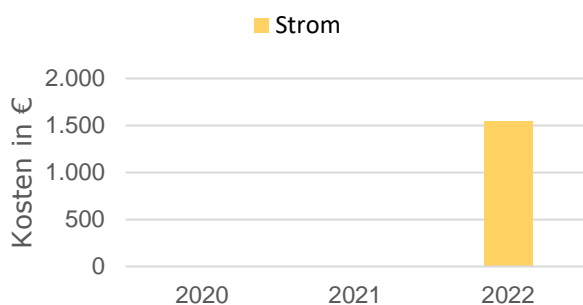
Kostenentwicklung Wärme (bereinigt)



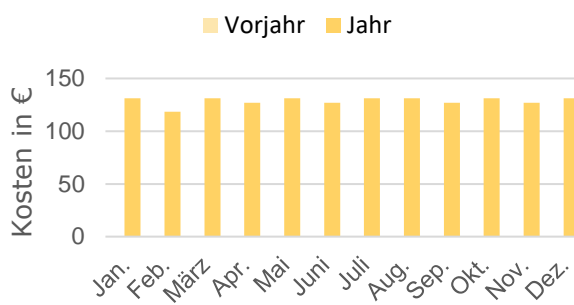
Kostenentwicklung Wärme (bereinigt)



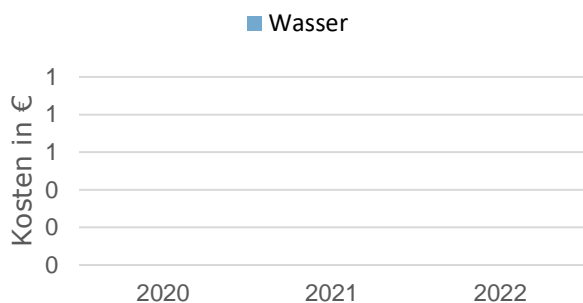
Kostenentwicklung Strom



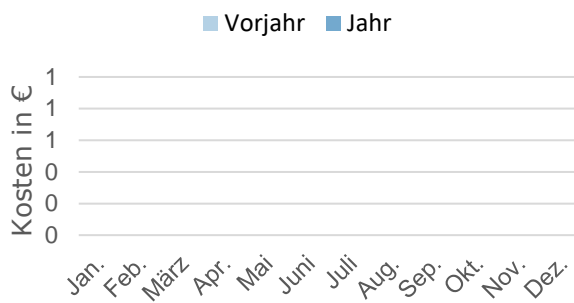
Kostenentwicklung Strom



Kostenentwicklung Wasser

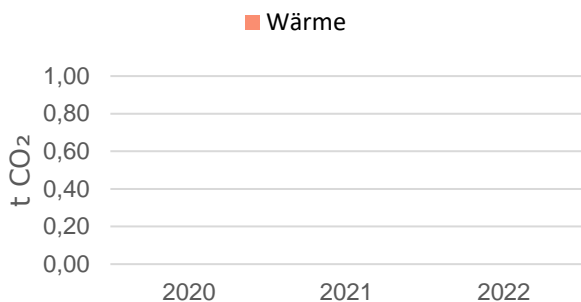


Kostenentwicklung Wasser

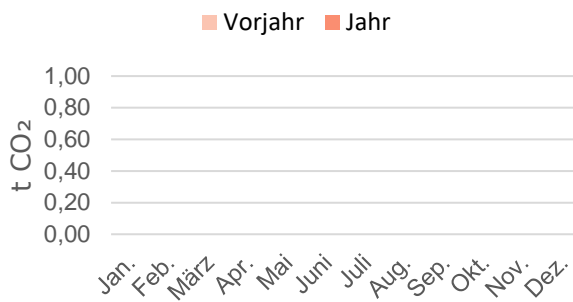


Energieträger	Kosten in €			Veränderung in %	
	2020	2021	2022	Vorjahr	Basisjahr
Wärme	0	0	0	0,00	0,00
Wärme (bereinigt)	0	0	0	0,00	0,00
Strom	0	0	1.544	0,00	0,00
Wasser	0	0	0	0,00	0,00
Summe	0	0	1.544	0,00	0,00
Summe (bereinigt)	0	0	1.544	0,00	0,00

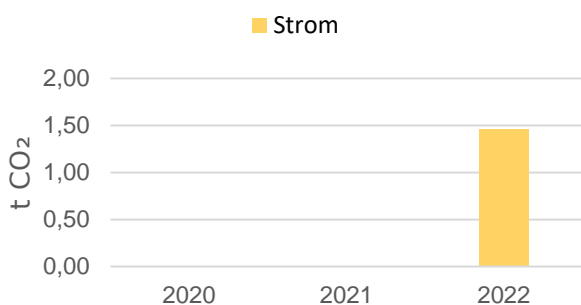
Entwicklung CO₂-Emissionen Wärme (bereinigt)



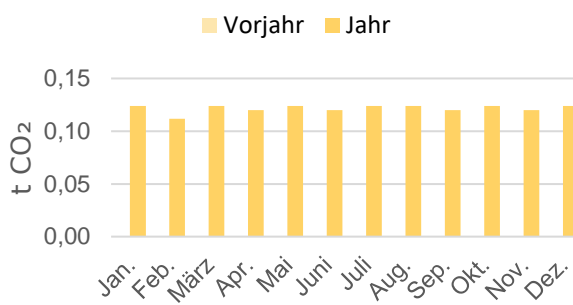
Entwicklung CO₂-Emissionen Wärme (bereinigt)



Entwicklung CO₂-Emissionen Strom

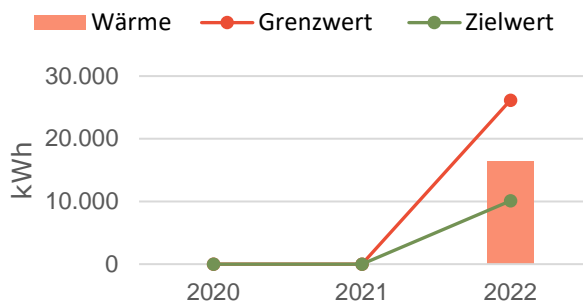


Entwicklung CO₂-Emissionen Strom

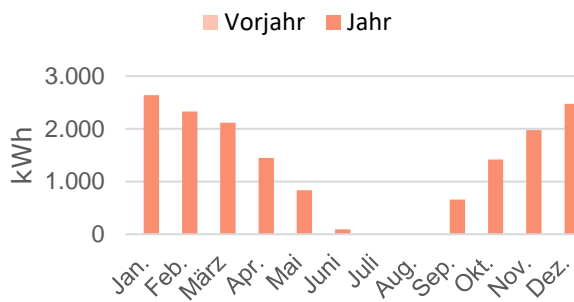


Energieträger	CO ₂ -Emissionen in t CO ₂			Veränderung in %	
	2020	2021	2022	Vorjahr	Basisjahr
Wärme	0,00	0,00	0,00	0,00	0,00
Wärme (bereinigt)	0,00	0,00	0,00	0,00	0,00
Strom	0,00	0,00	1,46	0,00	0,00
Summe	0,00	0,00	1,46	0,00	0,00
Summe (bereinigt)	0,00	0,00	1,46	0,00	0,00

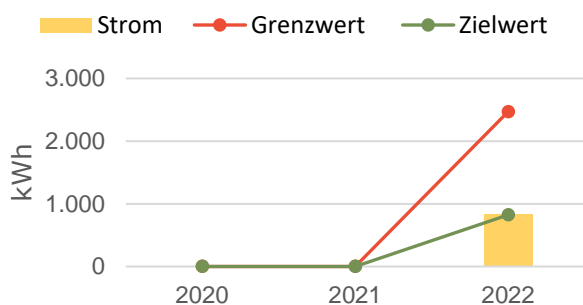
Verbrauchsentwicklung Wärme (bereinigt)



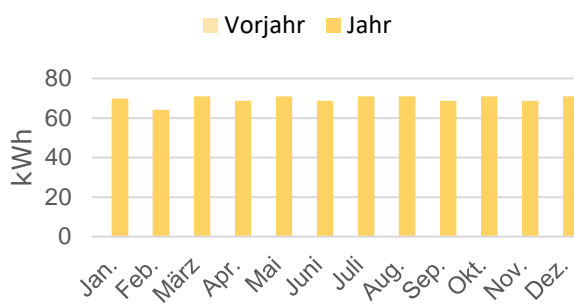
Verbrauchsentwicklung Wärme (bereinigt)



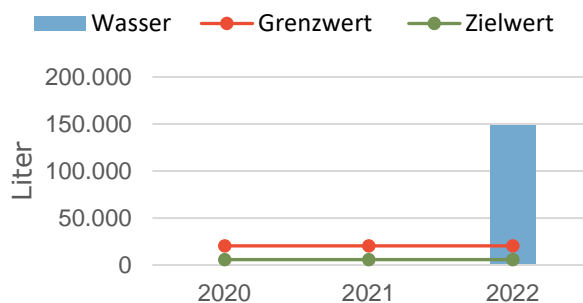
Verbrauchsentwicklung Strom



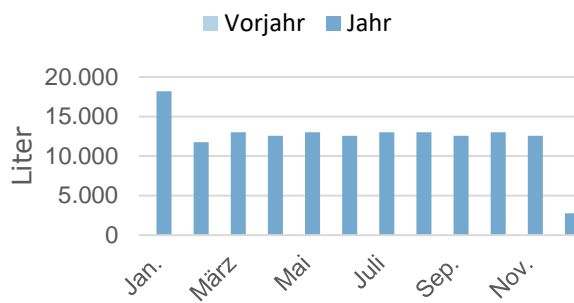
Verbrauchsentwicklung Strom



Verbrauchsentwicklung Wasser



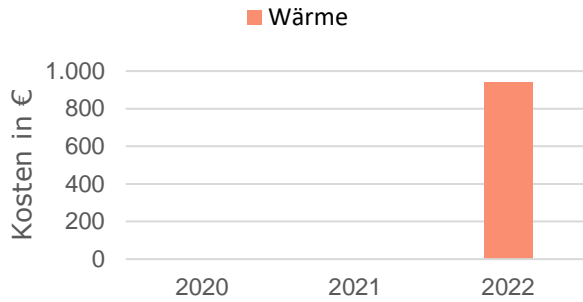
Verbrauchsentwicklung Wasser



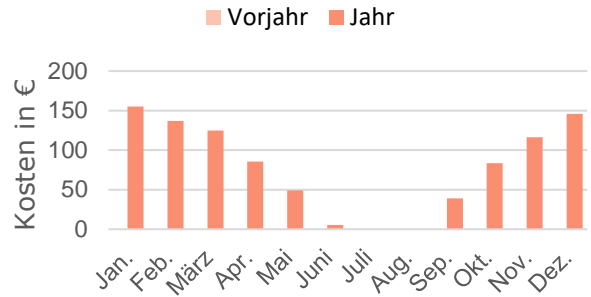
Energieträger	Verbrauchsmenge in kWh bzw. Liter			Veränderung in %	
	2020	2021	2022	Vorjahr	Basisjahr
Wärme	0	0	14.910	0,00	0,00
Wärme (bereinigt)	0	0	16.384	0,00	0,00
Strom	0	0	835	0,00	0,00
Wasser	0	0	148.000	0,00	0,00



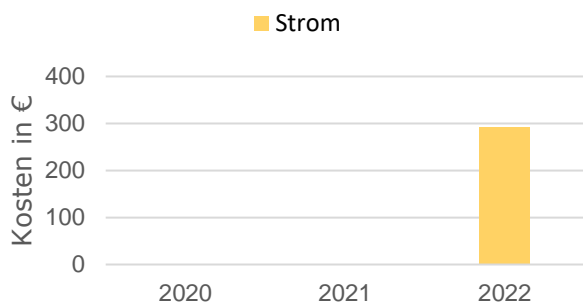
Kostenentwicklung Wärme (bereinigt)



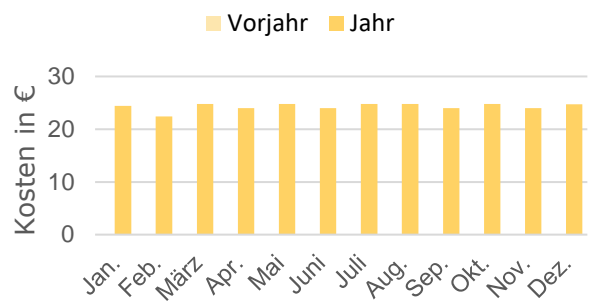
Kostenentwicklung Wärme (bereinigt)



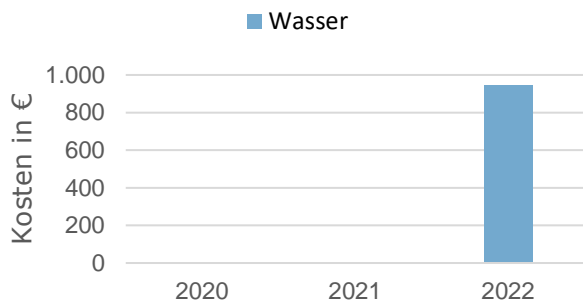
Kostenentwicklung Strom



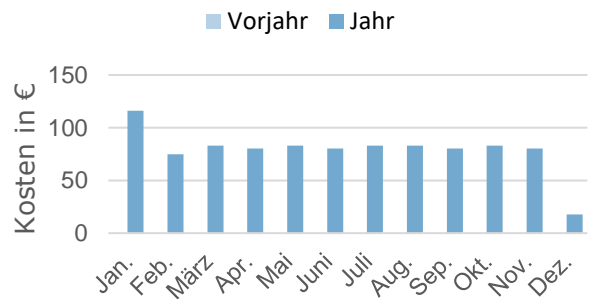
Kostenentwicklung Strom



Kostenentwicklung Wasser

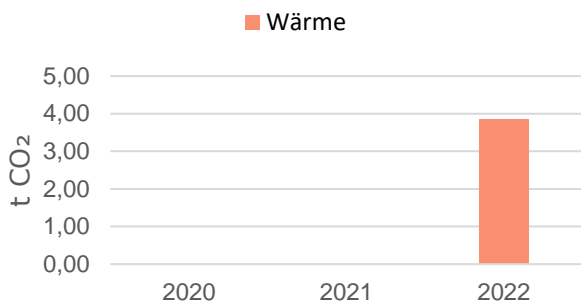


Kostenentwicklung Wasser

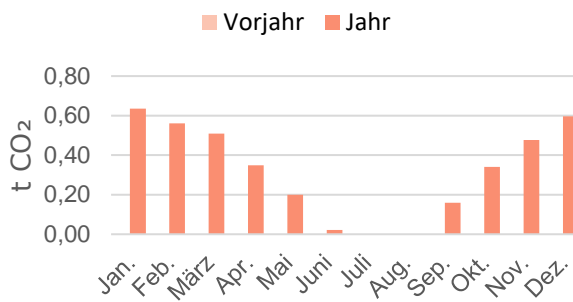


Energieträger	Kosten in €			Veränderung in %	
	2020	2021	2022	Vorjahr	Basisjahr
Wärme	0	0	879	0,00	0,00
Wärme (bereinigt)	0	0	942	0,00	0,00
Strom	0	0	291	0,00	0,00
Wasser	0	0	944	0,00	0,00
Summe	0	0	2.114	0,00	0,00
Summe (bereinigt)	0	0	2.177	0,00	0,00

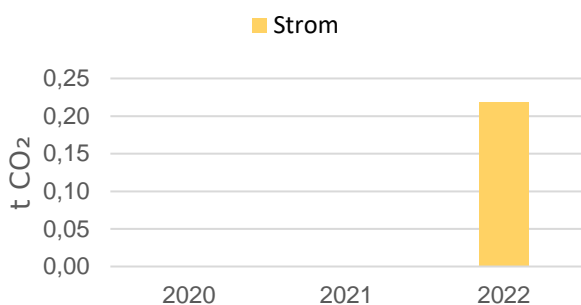
Entwicklung CO₂-Emissionen Wärme (bereinigt)



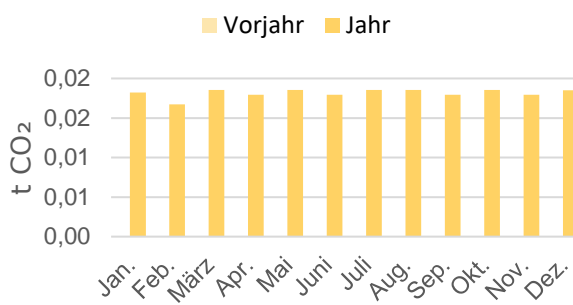
Entwicklung CO₂-Emissionen Wärme (bereinigt)



Entwicklung CO₂-Emissionen Strom

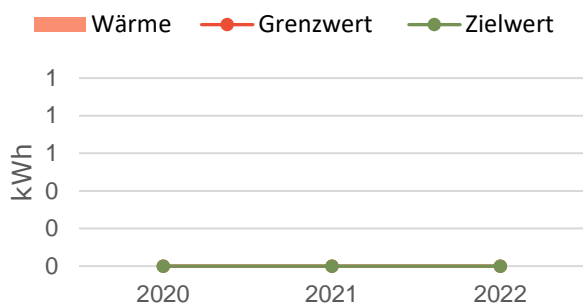


Entwicklung CO₂-Emissionen Strom

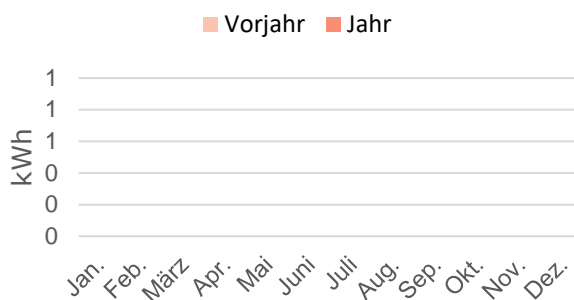


Energieträger	CO ₂ -Emissionen in t CO ₂			Veränderung in %	
	2020	2021	2022	Vorjahr	Basisjahr
Wärme	0,00	0,00	3,59	0,00	0,00
Wärme (bereinigt)	0,00	0,00	3,85	0,00	0,00
Strom	0,00	0,00	0,22	0,00	0,00
Summe	0,00	0,00	3,81	0,00	0,00
Summe (bereinigt)	0,00	0,00	4,07	0,00	0,00

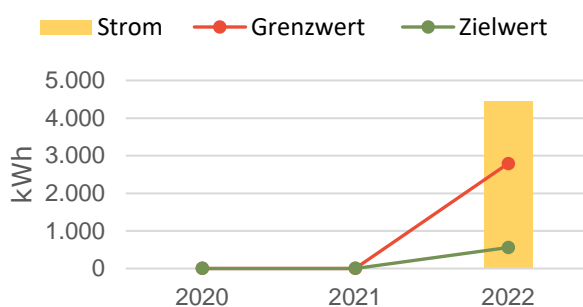
Verbrauchsentwicklung Wärme (bereinigt)



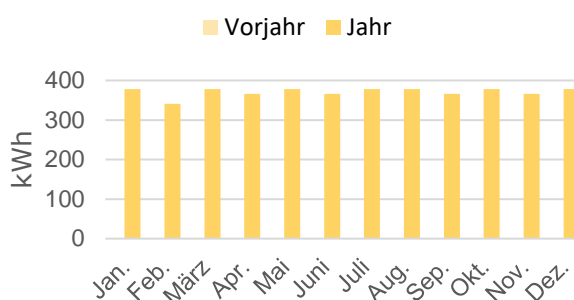
Verbrauchsentwicklung Wärme (bereinigt)



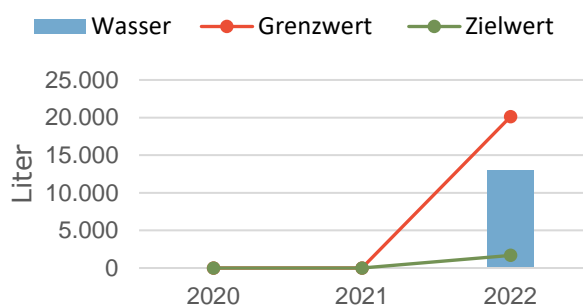
Verbrauchsentwicklung Strom



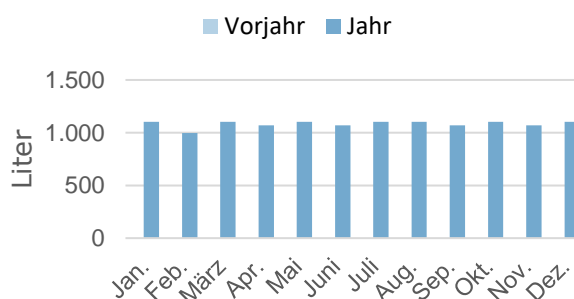
Verbrauchsentwicklung Strom



Verbrauchsentwicklung Wasser

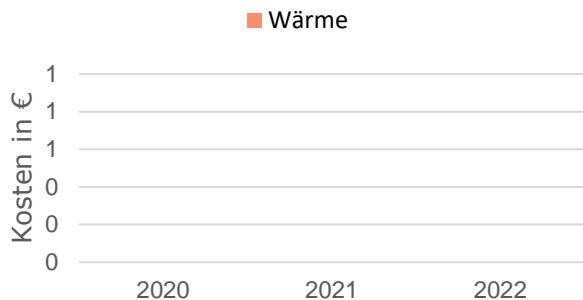


Verbrauchsentwicklung Wasser

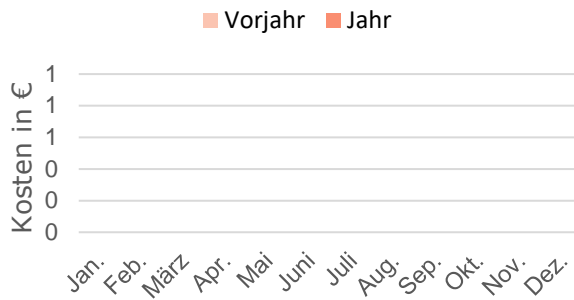


Energieträger	Verbrauchsmenge in kWh bzw. Liter			Veränderung in %	
	2020	2021	2022	Vorjahr	Basisjahr
Wärme	0	0	0	0,00	0,00
Wärme (bereinigt)	0	0	0	0,00	0,00
Strom	0	0	4.450	0,00	0,00
Wasser	0	0	13.000	0,00	0,00

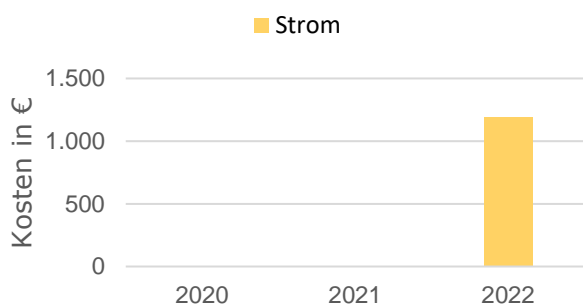
Kostenentwicklung Wärme (bereinigt)



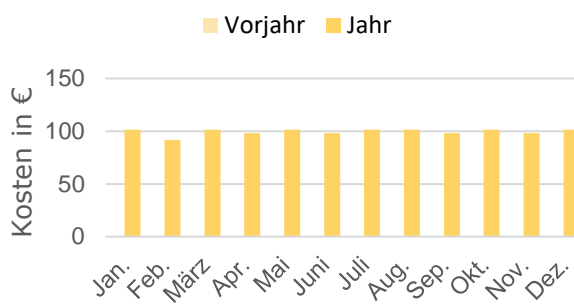
Kostenentwicklung Wärme (bereinigt)



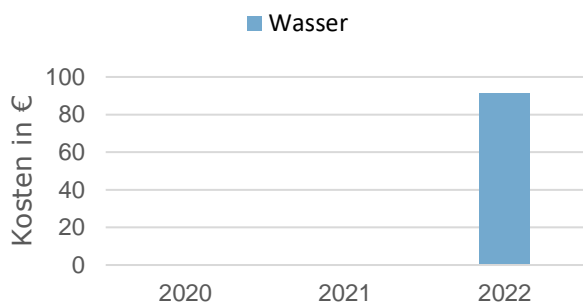
Kostenentwicklung Strom



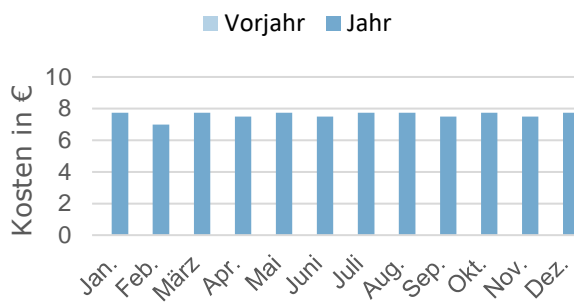
Kostenentwicklung Strom



Kostenentwicklung Wasser

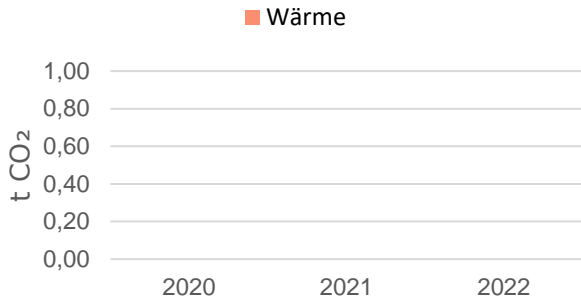


Kostenentwicklung Wasser

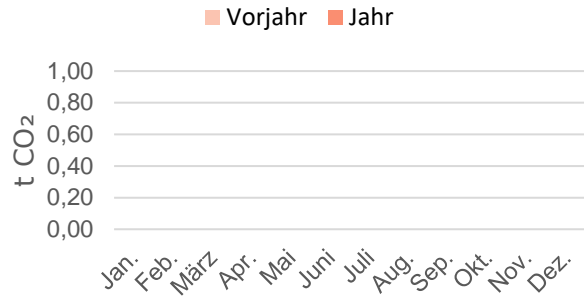


Energieträger	Kosten in €			Veränderung in %	
	2020	2021	2022	Vorjahr	Basisjahr
Wärme	0	0	0	0,00	0,00
Wärme (bereinigt)	0	0	0	0,00	0,00
Strom	0	0	1.195	0,00	0,00
Wasser	0	0	91	0,00	0,00
Summe	0	0	1.286	0,00	0,00
Summe (bereinigt)	0	0	1.286	0,00	0,00

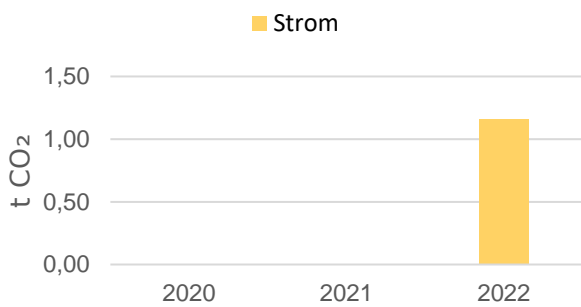
Entwicklung CO₂-Emissionen Wärme (bereinigt)



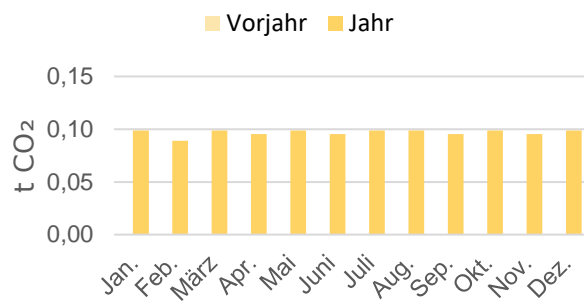
Entwicklung CO₂-Emissionen Wärme (bereinigt)



Entwicklung CO₂-Emissionen Strom



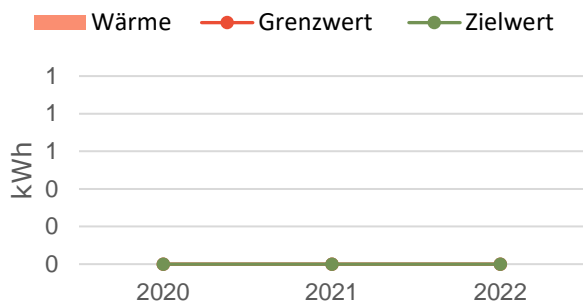
Entwicklung CO₂-Emissionen Strom



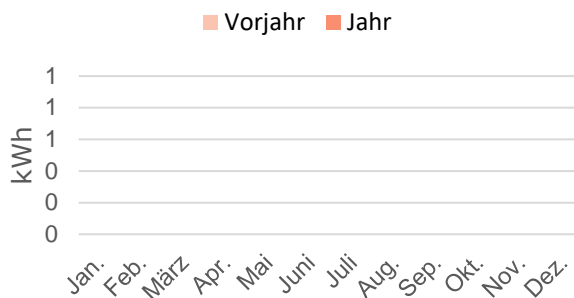
Energieträger	CO ₂ -Emissionen in t CO ₂			Veränderung in %	
	2020	2021	2022	Vorjahr	Basisjahr
Wärme	0,00	0,00	0,00	0,00	0,00
Wärme (bereinigt)	0,00	0,00	0,00	0,00	0,00
Strom	0,00	0,00	1,16	0,00	0,00
Summe	0,00	0,00	1,16	0,00	0,00
Summe (bereinigt)	0,00	0,00	1,16	0,00	0,00



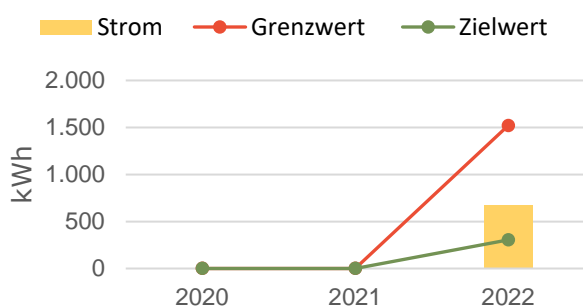
Verbrauchsentwicklung Wärme (bereinigt)



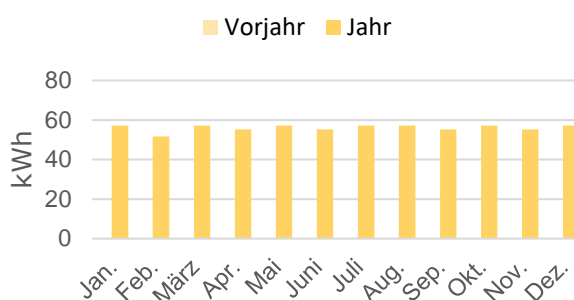
Verbrauchsentwicklung Wärme (bereinigt)



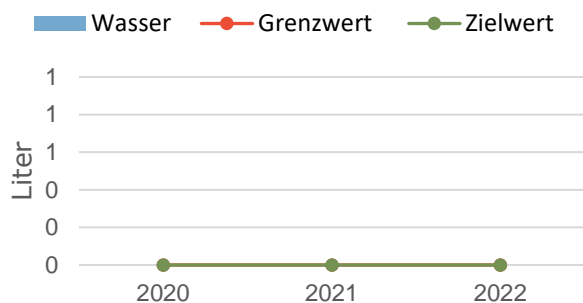
Verbrauchsentwicklung Strom



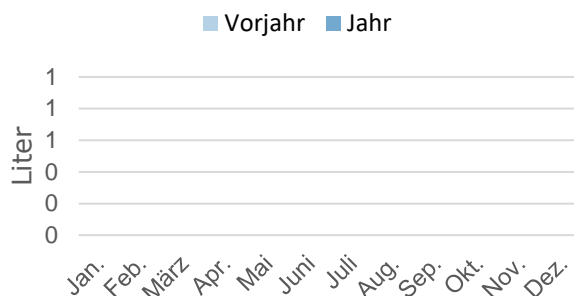
Verbrauchsentwicklung Strom



Verbrauchsentwicklung Wasser

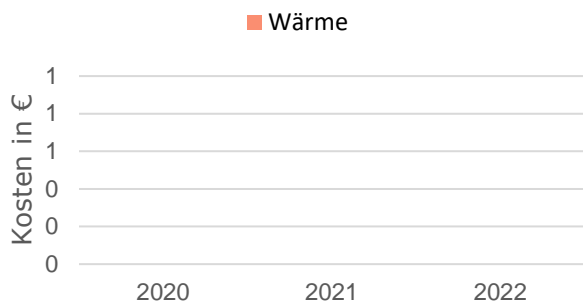


Verbrauchsentwicklung Wasser

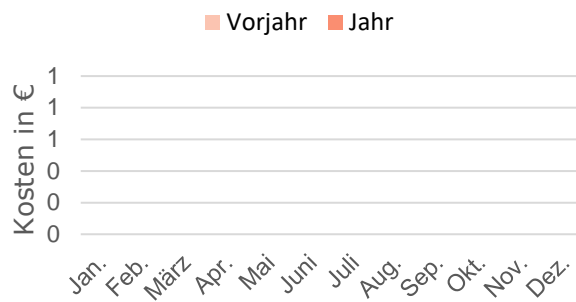


Energieträger	Verbrauchsmenge in kWh bzw. Liter			Veränderung in %	
	2020	2021	2022	Vorjahr	Basisjahr
Wärme	0	0	0	0,00	0,00
Wärme (bereinigt)	0	0	0	0,00	0,00
Strom	0	0	673	0,00	0,00
Wasser	0	0	0	0,00	0,00

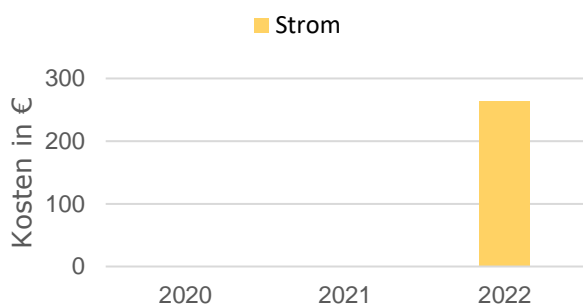
Kostenentwicklung Wärme (bereinigt)



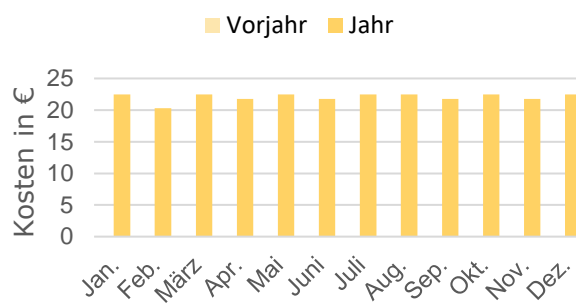
Kostenentwicklung Wärme (bereinigt)



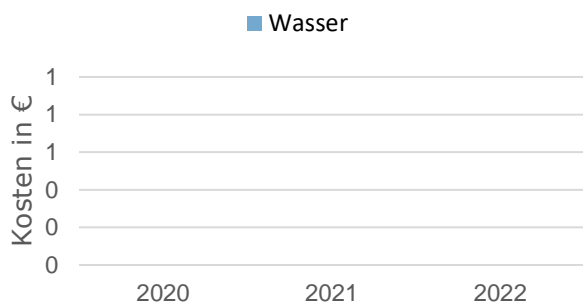
Kostenentwicklung Strom



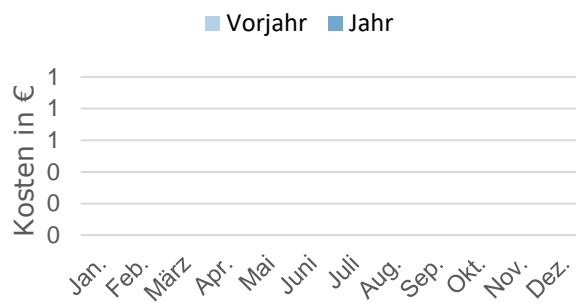
Kostenentwicklung Strom



Kostenentwicklung Wasser

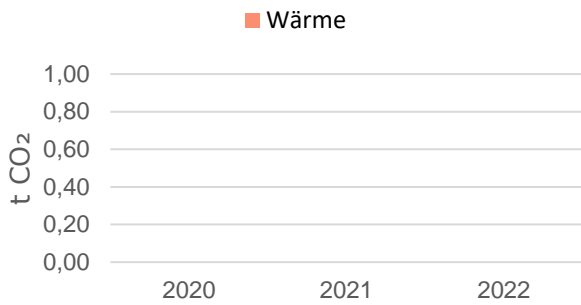


Kostenentwicklung Wasser

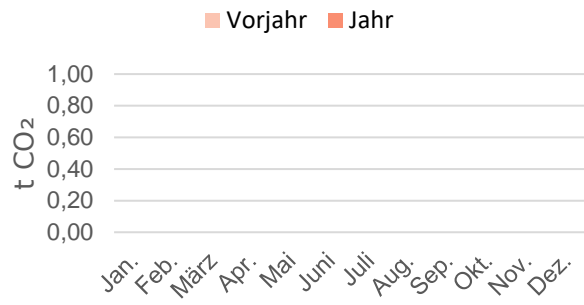


Energieträger	Kosten in €			Veränderung in %	
	2020	2021	2022	Vorjahr	Basisjahr
Wärme	0	0	0	0,00	0,00
Wärme (bereinigt)	0	0	0	0,00	0,00
Strom	0	0	265	0,00	0,00
Wasser	0	0	0	0,00	0,00
Summe	0	0	265	0,00	0,00
Summe (bereinigt)	0	0	265	0,00	0,00

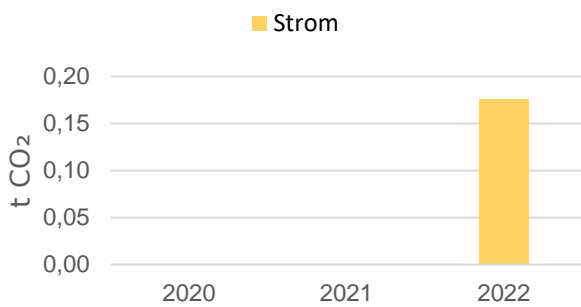
Entwicklung CO₂-Emissionen Wärme (bereinigt)



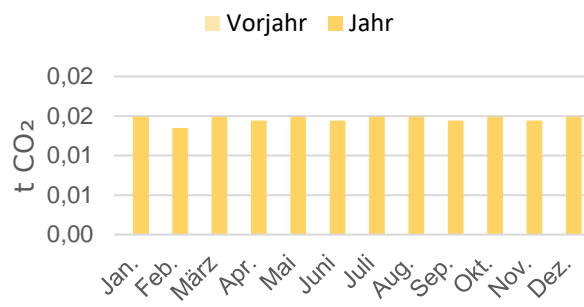
Entwicklung CO₂-Emissionen Wärme (bereinigt)



Entwicklung CO₂-Emissionen Strom

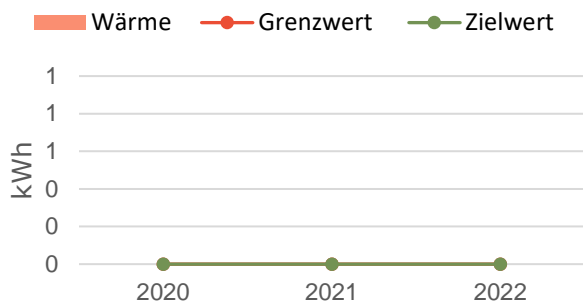


Entwicklung CO₂-Emissionen Strom

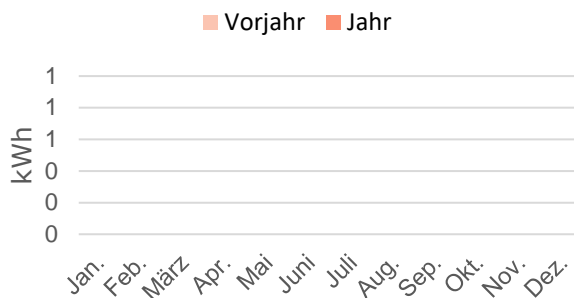


Energieträger	CO ₂ -Emissionen in t CO ₂			Veränderung in %	
	2020	2021	2022	Vorjahr	Basisjahr
Wärme	0,00	0,00	0,00	0,00	0,00
Wärme (bereinigt)	0,00	0,00	0,00	0,00	0,00
Strom	0,00	0,00	0,18	0,00	0,00
Summe	0,00	0,00	0,18	0,00	0,00
Summe (bereinigt)	0,00	0,00	0,18	0,00	0,00

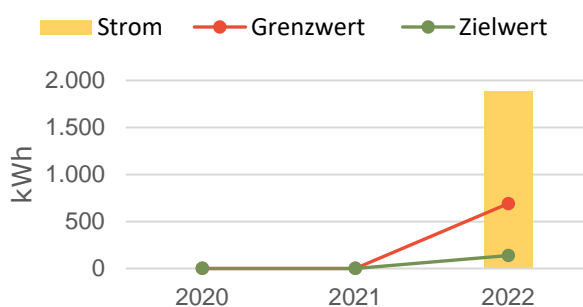
Verbrauchsentwicklung Wärme (bereinigt)



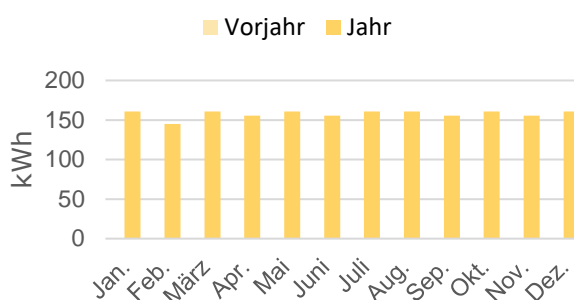
Verbrauchsentwicklung Wärme (bereinigt)



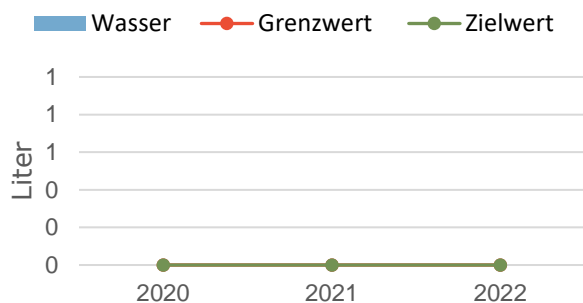
Verbrauchsentwicklung Strom



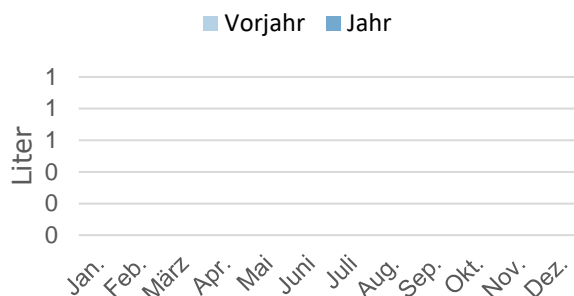
Verbrauchsentwicklung Strom



Verbrauchsentwicklung Wasser

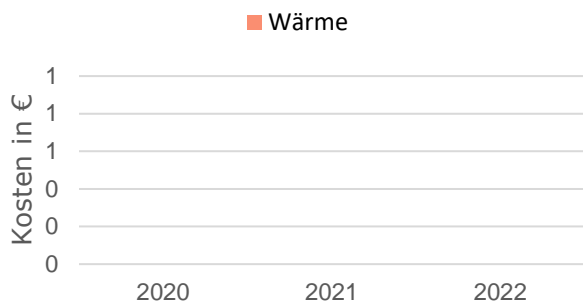


Verbrauchsentwicklung Wasser

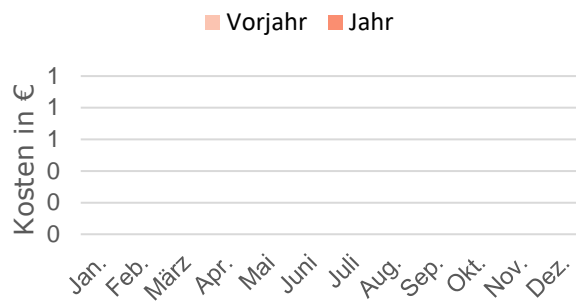


Energieträger	Verbrauchsmenge in kWh bzw. Liter			Veränderung in %	
	2020	2021	2022	Vorjahr	Basisjahr
Wärme	0	0	0	0,00	0,00
Wärme (bereinigt)	0	0	0	0,00	0,00
Strom	0	0	1.892	0,00	0,00
Wasser	0	0	0	0,00	0,00

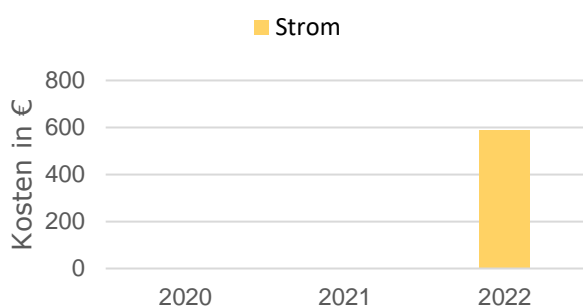
Kostenentwicklung Wärme (bereinigt)



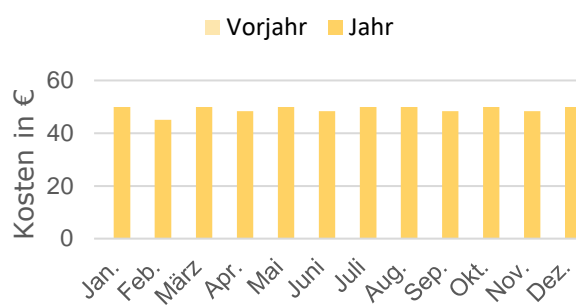
Kostenentwicklung Wärme (bereinigt)



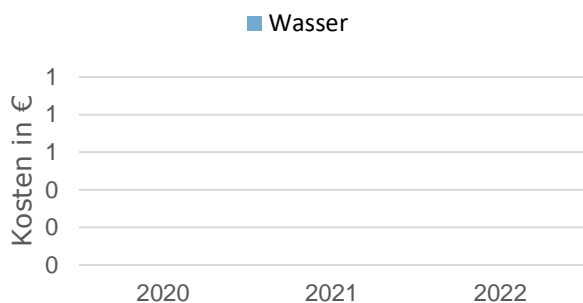
Kostenentwicklung Strom



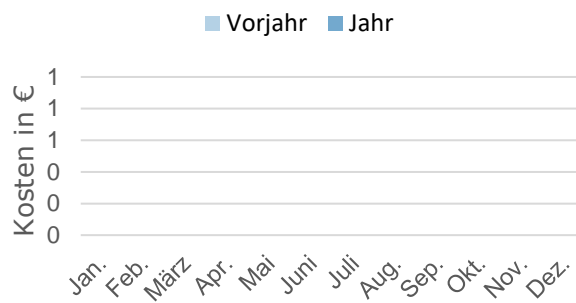
Kostenentwicklung Strom



Kostenentwicklung Wasser

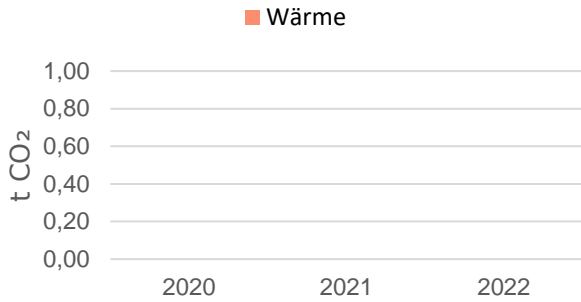


Kostenentwicklung Wasser

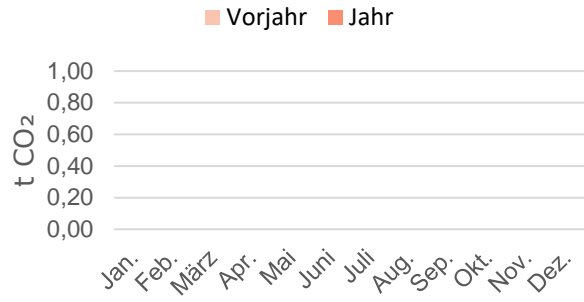


Energieträger	Kosten in €			Veränderung in %	
	2020	2021	2022	Vorjahr	Basisjahr
Wärme	0	0	0	0,00	0,00
Wärme (bereinigt)	0	0	0	0,00	0,00
Strom	0	0	588	0,00	0,00
Wasser	0	0	0	0,00	0,00
Summe	0	0	588	0,00	0,00
Summe (bereinigt)	0	0	588	0,00	0,00

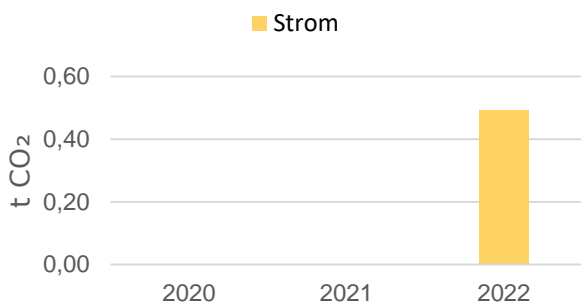
Entwicklung CO₂-Emissionen Wärme (bereinigt)



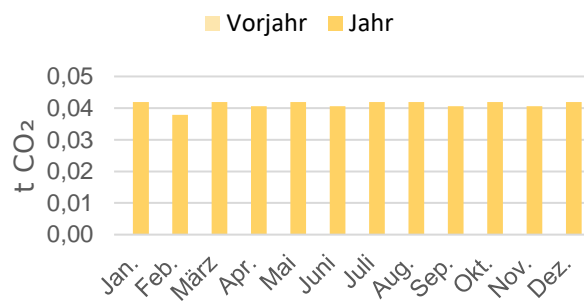
Entwicklung CO₂-Emissionen Wärme (bereinigt)



Entwicklung CO₂-Emissionen Strom



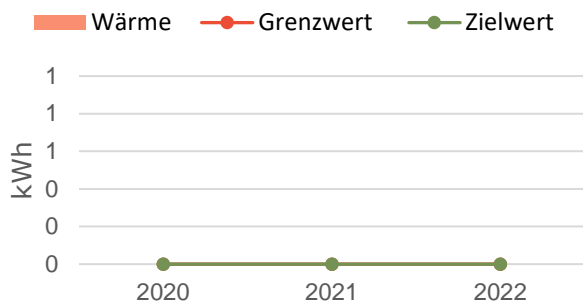
Entwicklung CO₂-Emissionen Strom



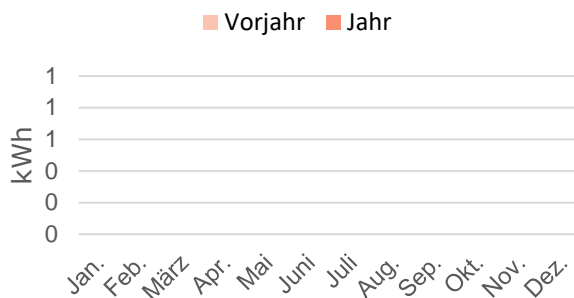
Energieträger	CO ₂ -Emissionen in t CO ₂			Veränderung in %	
	2020	2021	2022	Vorjahr	Basisjahr
Wärme	0,00	0,00	0,00	0,00	0,00
Wärme (bereinigt)	0,00	0,00	0,00	0,00	0,00
Strom	0,00	0,00	0,49	0,00	0,00
Summe	0,00	0,00	0,49	0,00	0,00
Summe (bereinigt)	0,00	0,00	0,49	0,00	0,00



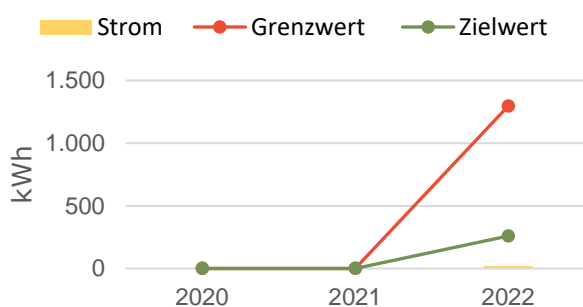
Verbrauchsentwicklung Wärme (bereinigt)



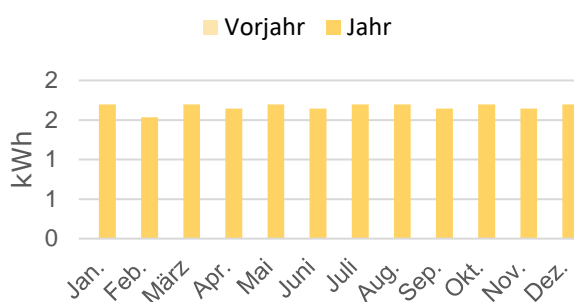
Verbrauchsentwicklung Wärme (bereinigt)



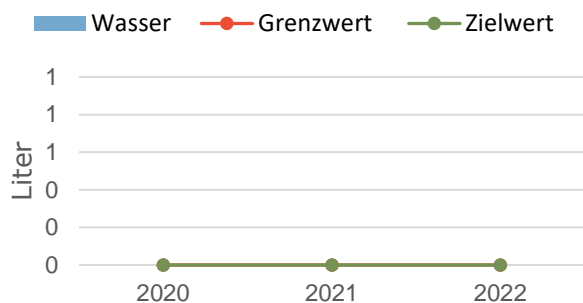
Verbrauchsentwicklung Strom



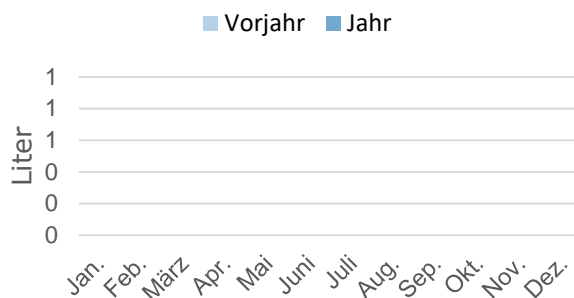
Verbrauchsentwicklung Strom



Verbrauchsentwicklung Wasser

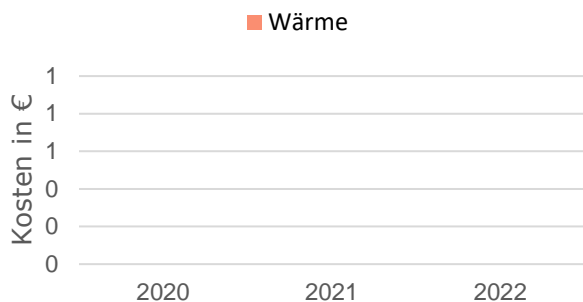


Verbrauchsentwicklung Wasser

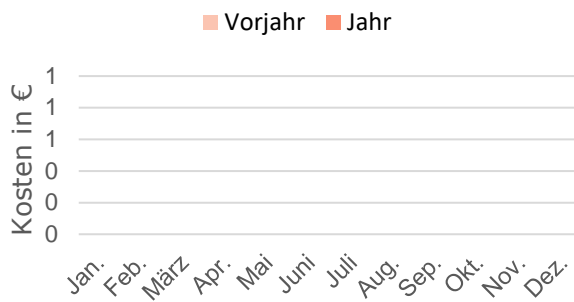


Energieträger	Verbrauchsmenge in kWh bzw. Liter			Veränderung in %	
	2020	2021	2022	Vorjahr	Basisjahr
Wärme	0	0	0	0,00	0,00
Wärme (bereinigt)	0	0	0	0,00	0,00
Strom	0	0	20	0,00	0,00
Wasser	0	0	0	0,00	0,00

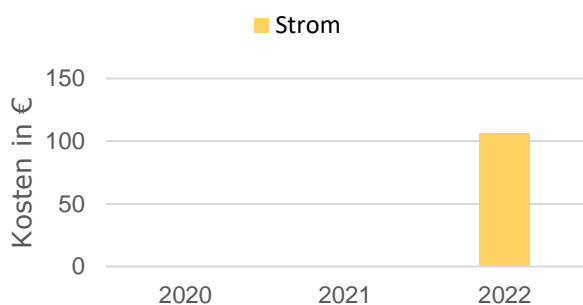
Kostenentwicklung Wärme (bereinigt)



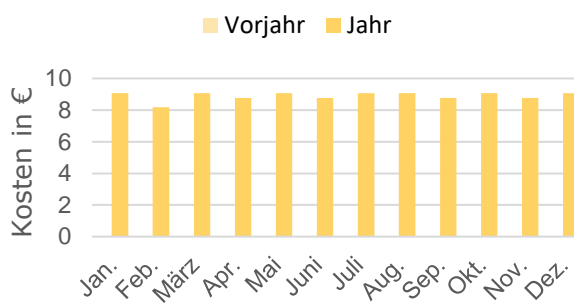
Kostenentwicklung Wärme (bereinigt)



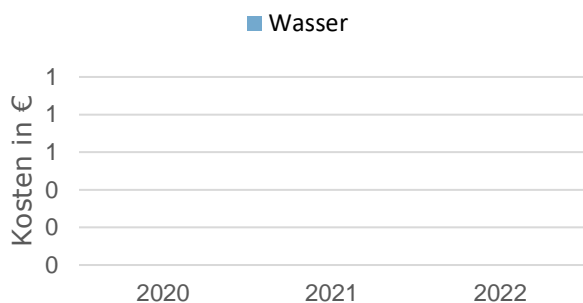
Kostenentwicklung Strom



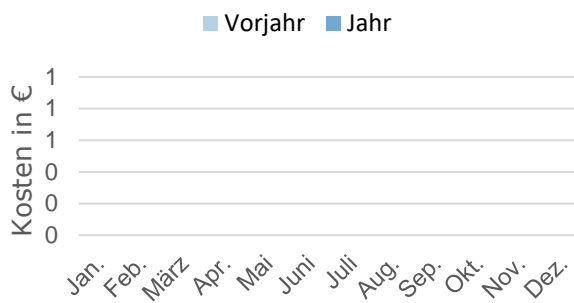
Kostenentwicklung Strom



Kostenentwicklung Wasser

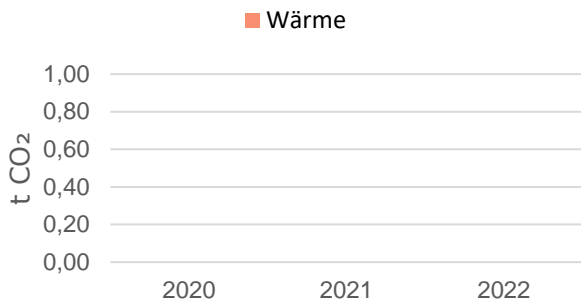


Kostenentwicklung Wasser

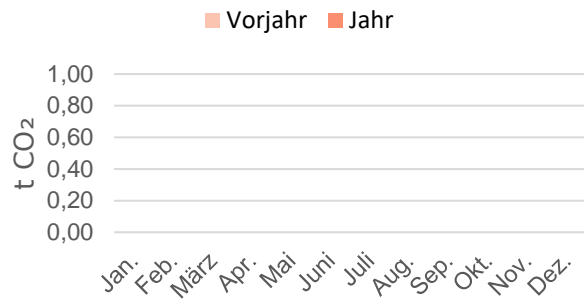


Energieträger	Kosten in €			Veränderung in %	
	2020	2021	2022	Vorjahr	Basisjahr
Wärme	0	0	0	0,00	0,00
Wärme (bereinigt)	0	0	0	0,00	0,00
Strom	0	0	107	0,00	0,00
Wasser	0	0	0	0,00	0,00
Summe	0	0	107	0,00	0,00
Summe (bereinigt)	0	0	107	0,00	0,00

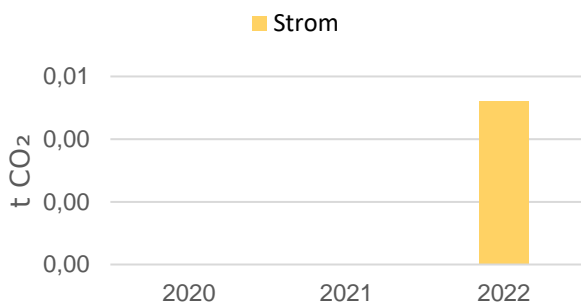
Entwicklung CO₂-Emissionen Wärme (bereinigt)



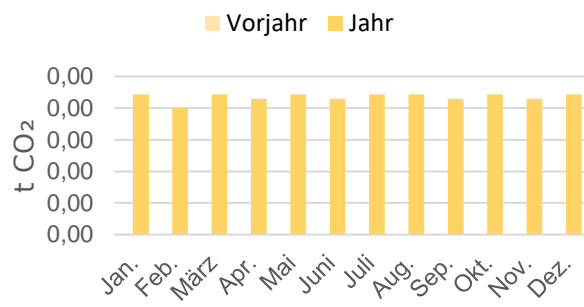
Entwicklung CO₂-Emissionen Wärme (bereinigt)



Entwicklung CO₂-Emissionen Strom

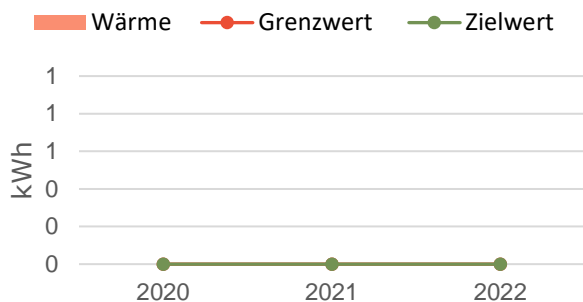


Entwicklung CO₂-Emissionen Strom

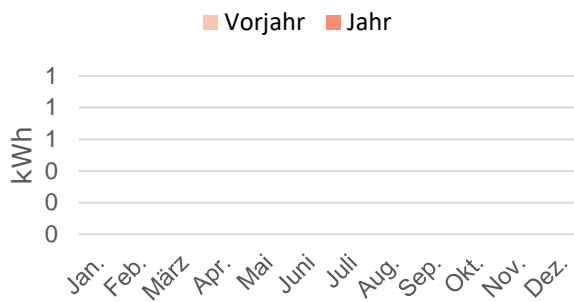


Energieträger	CO ₂ -Emissionen in t CO ₂			Veränderung in %	
	2020	2021	2022	Vorjahr	Basisjahr
Wärme	0,00	0,00	0,00	0,00	0,00
Wärme (bereinigt)	0,00	0,00	0,00	0,00	0,00
Strom	0,00	0,00	0,01	0,00	0,00
Summe	0,00	0,00	0,01	0,00	0,00
Summe (bereinigt)	0,00	0,00	0,01	0,00	0,00

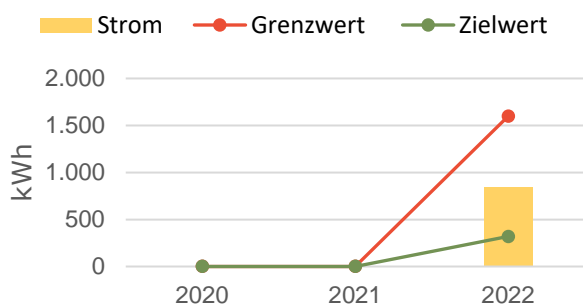
Verbrauchsentwicklung Wärme (bereinigt)



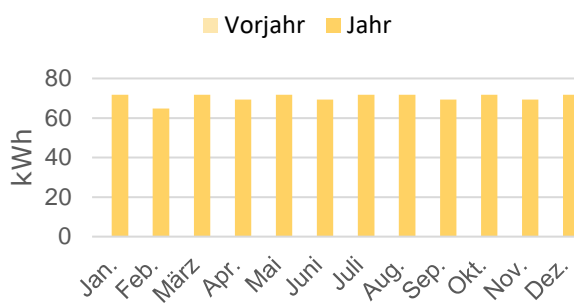
Verbrauchsentwicklung Wärme (bereinigt)



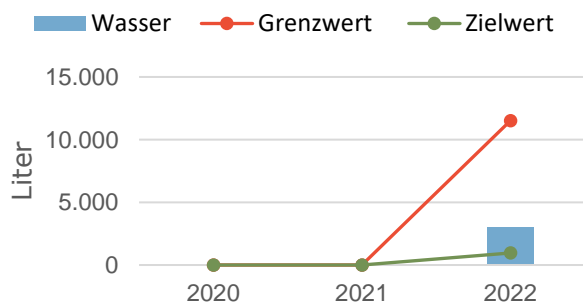
Verbrauchsentwicklung Strom



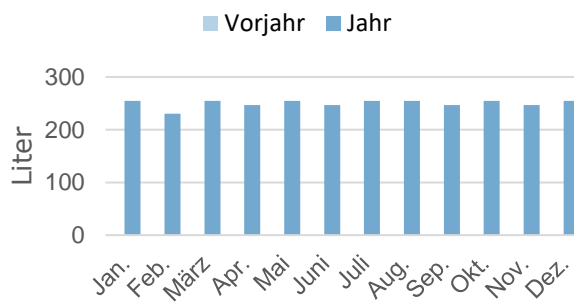
Verbrauchsentwicklung Strom



Verbrauchsentwicklung Wasser



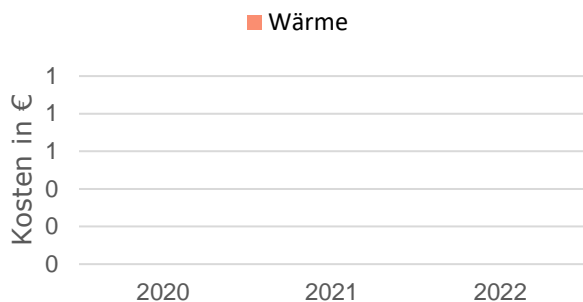
Verbrauchsentwicklung Wasser



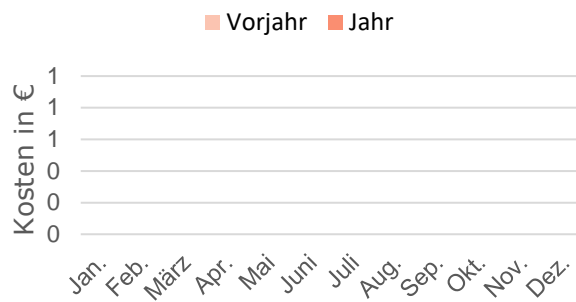
Energieträger	Verbrauchsmenge in kWh bzw. Liter			Veränderung in %	
	2020	2021	2022	Vorjahr	Basisjahr
Wärme	0	0	0	0,00	0,00
Wärme (bereinigt)	0	0	0	0,00	0,00
Strom	0	0	844	0,00	0,00
Wasser	0	0	3.000	0,00	0,00



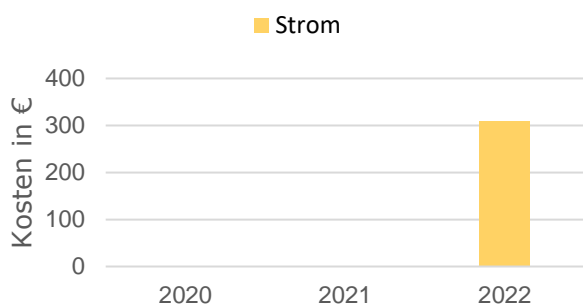
Kostenentwicklung Wärme (bereinigt)



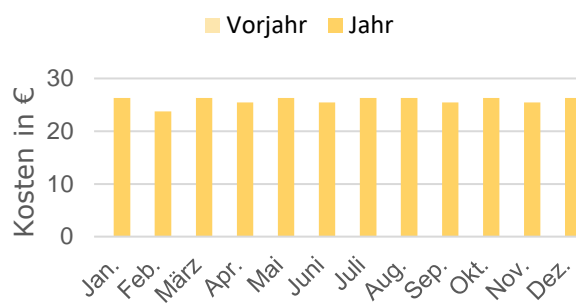
Kostenentwicklung Wärme (bereinigt)



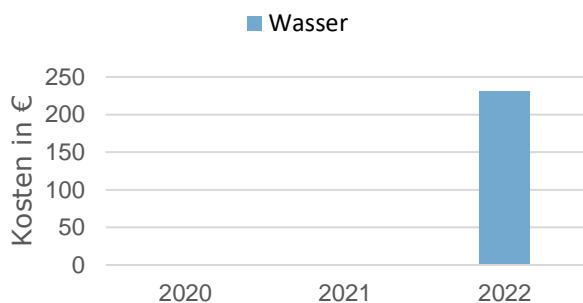
Kostenentwicklung Strom



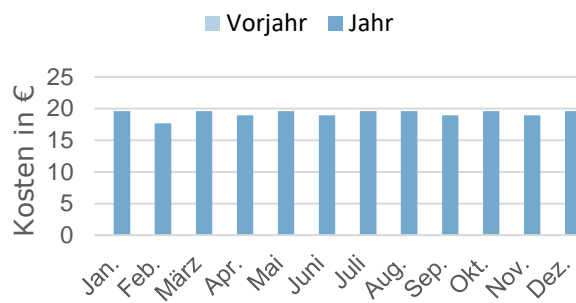
Kostenentwicklung Strom



Kostenentwicklung Wasser

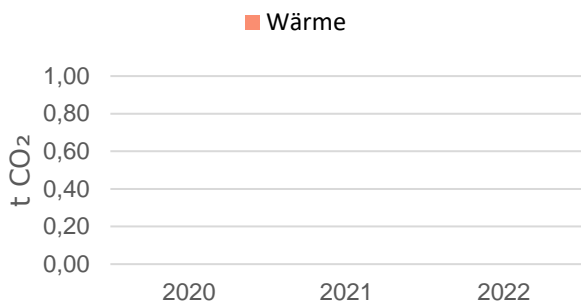


Kostenentwicklung Wasser

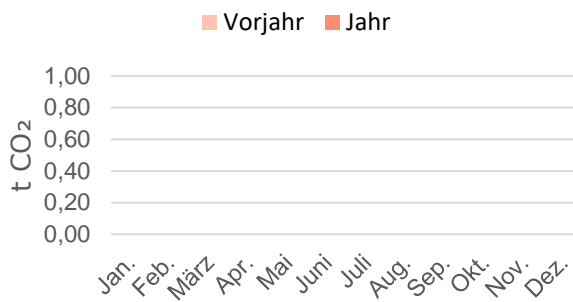


Energieträger	Kosten in €			Veränderung in %	
	2020	2021	2022	Vorjahr	Basisjahr
Wärme	0	0	0	0,00	0,00
Wärme (bereinigt)	0	0	0	0,00	0,00
Strom	0	0	310	0,00	0,00
Wasser	0	0	231	0,00	0,00
Summe	0	0	540	0,00	0,00
Summe (bereinigt)	0	0	540	0,00	0,00

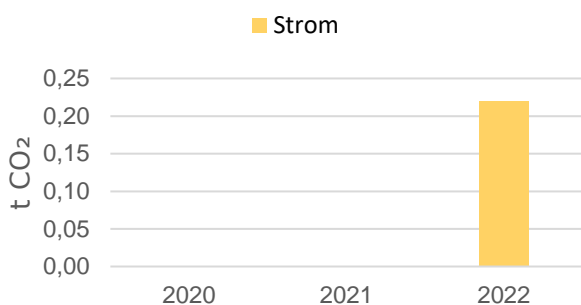
Entwicklung CO₂-Emissionen Wärme (bereinigt)



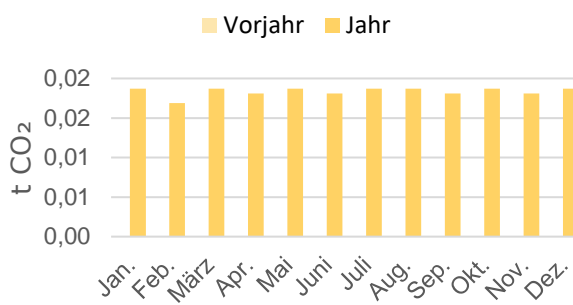
Entwicklung CO₂-Emissionen Wärme (bereinigt)



Entwicklung CO₂-Emissionen Strom



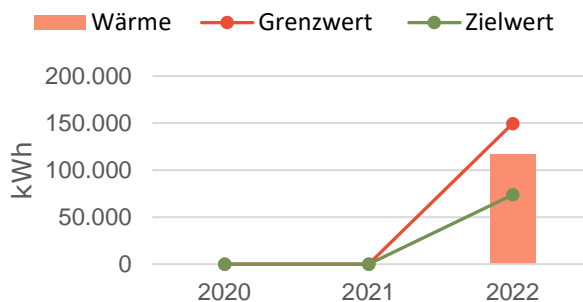
Entwicklung CO₂-Emissionen Strom



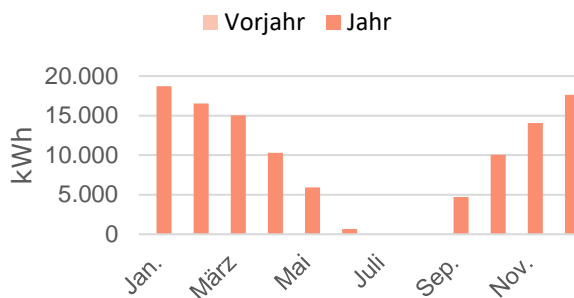
Energieträger	CO ₂ -Emissionen in t CO ₂			Veränderung in %	
	2020	2021	2022	Vorjahr	Basisjahr
Wärme	0,00	0,00	0,00	0,00	0,00
Wärme (bereinigt)	0,00	0,00	0,00	0,00	0,00
Strom	0,00	0,00	0,22	0,00	0,00
Summe	0,00	0,00	0,22	0,00	0,00
Summe (bereinigt)	0,00	0,00	0,22	0,00	0,00

Mehrzweckhalle Golmbach mit Turnhalle und FWGH

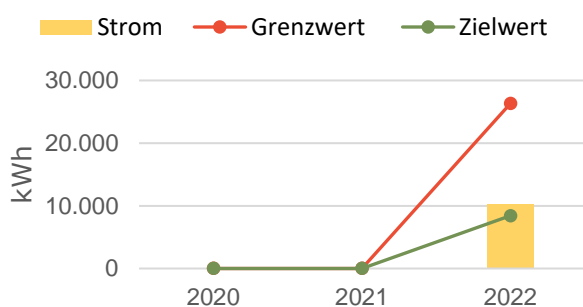
Verbrauchsentwicklung Wärme (bereinigt)



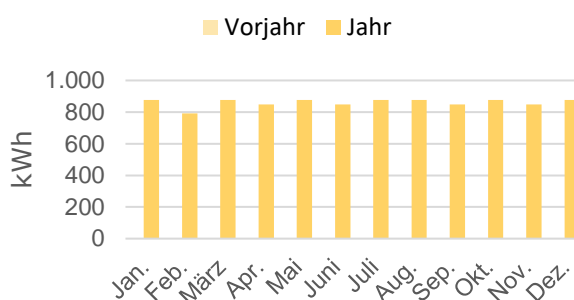
Verbrauchsentwicklung Wärme (bereinigt)



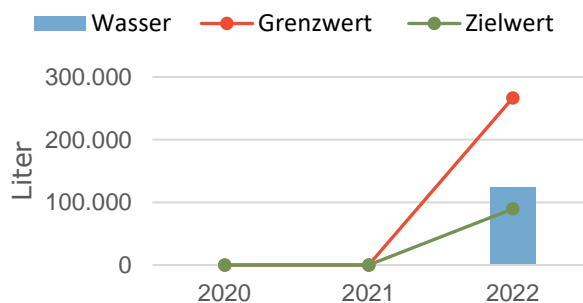
Verbrauchsentwicklung Strom



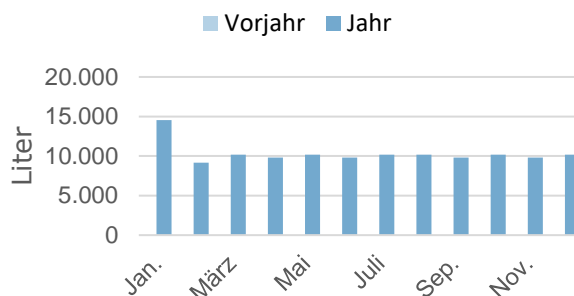
Verbrauchsentwicklung Strom



Verbrauchsentwicklung Wasser

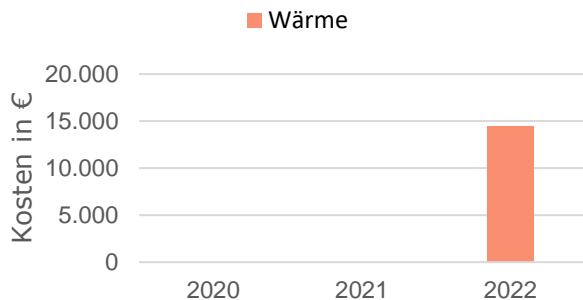


Verbrauchsentwicklung Wasser

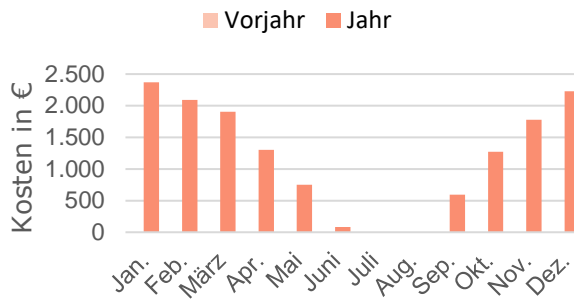


Energieträger	Verbrauchsmenge in kWh bzw. Liter			Veränderung in %	
	2020	2021	2022	Vorjahr	Basisjahr
Wärme	0	0	105.989	0,00	0,00
Wärme (bereinigt)	0	0	116.465	0,00	0,00
Strom	0	0	10.334	0,00	0,00
Wasser	0	0	124.000	0,00	0,00

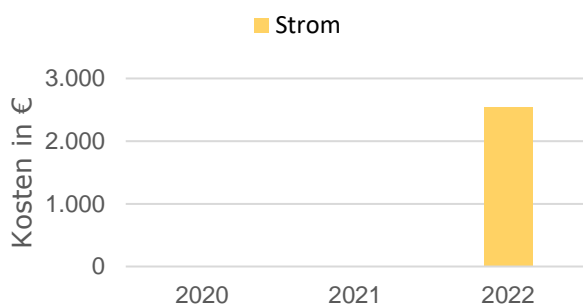
Kostenentwicklung Wärme (bereinigt)



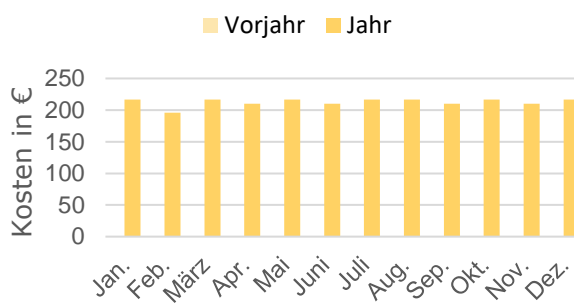
Kostenentwicklung Wärme (bereinigt)



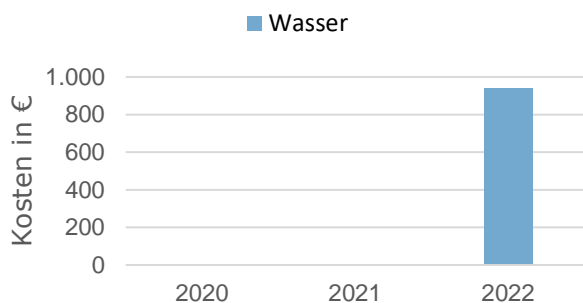
Kostenentwicklung Strom



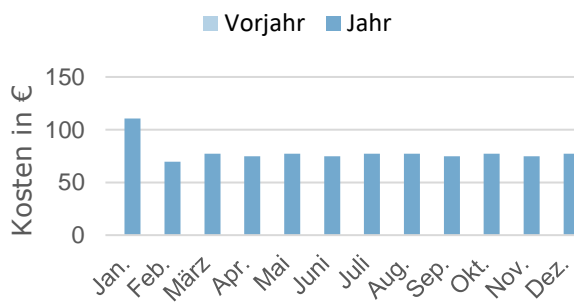
Kostenentwicklung Strom



Kostenentwicklung Wasser

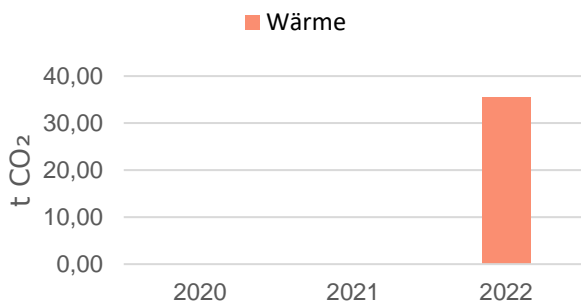


Kostenentwicklung Wasser

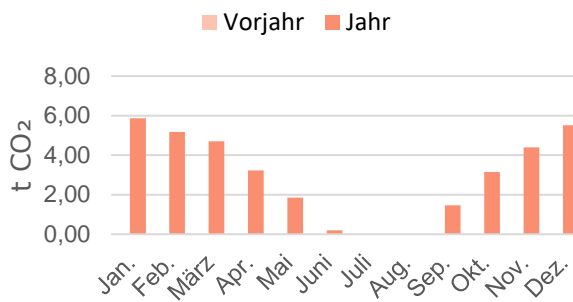


Energieträger	Kosten in €			Veränderung in %	
	2020	2021	2022	Vorjahr	Basisjahr
Wärme	0	0	13.422	0,00	0,00
Wärme (bereinigt)	0	0	14.386	0,00	0,00
Strom	0	0	2.553	0,00	0,00
Wasser	0	0	942	0,00	0,00
Summe	0	0	16.917	0,00	0,00
Summe (bereinigt)	0	0	17.881	0,00	0,00

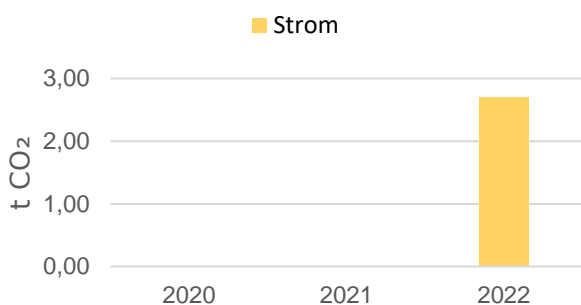
Entwicklung CO₂-Emissionen Wärme (bereinigt)



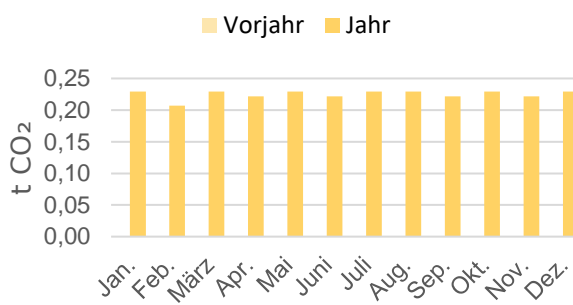
Entwicklung CO₂-Emissionen Wärme (bereinigt)



Entwicklung CO₂-Emissionen Strom

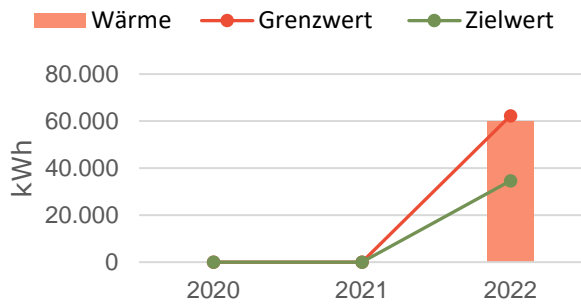


Entwicklung CO₂-Emissionen Strom

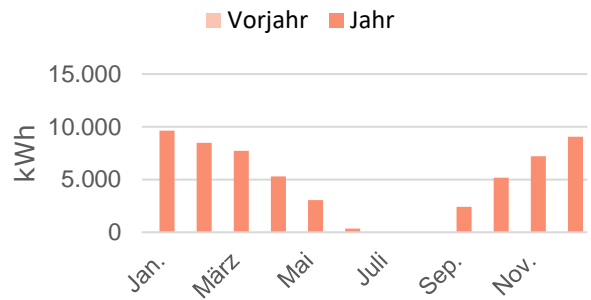


Energieträger	CO ₂ -Emissionen in t CO ₂			Veränderung in %	
	2020	2021	2022	Vorjahr	Basisjahr
Wärme	0,00	0,00	33,17	0,00	0,00
Wärme (bereinigt)	0,00	0,00	35,56	0,00	0,00
Strom	0,00	0,00	2,70	0,00	0,00
Summe	0,00	0,00	35,87	0,00	0,00
Summe (bereinigt)	0,00	0,00	38,26	0,00	0,00

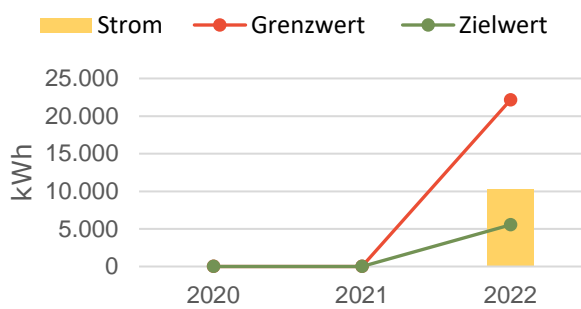
Verbrauchsentwicklung Wärme (bereinigt)



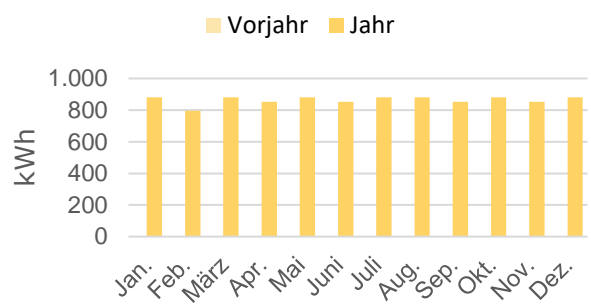
Verbrauchsentwicklung Wärme (bereinigt)



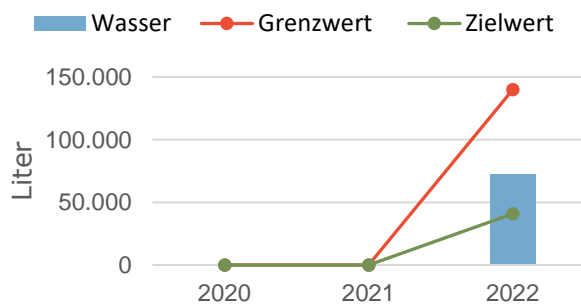
Verbrauchsentwicklung Strom



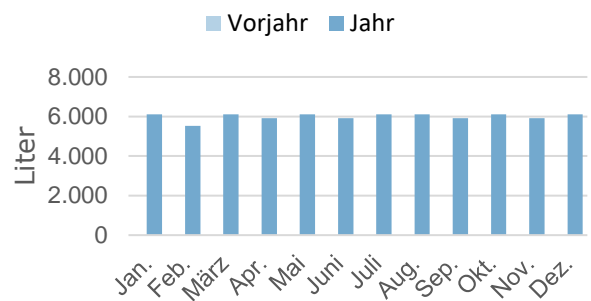
Verbrauchsentwicklung Strom



Verbrauchsentwicklung Wasser

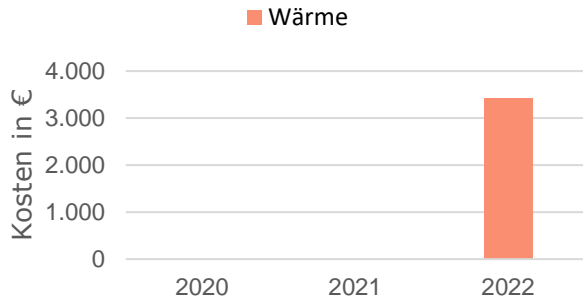


Verbrauchsentwicklung Wasser

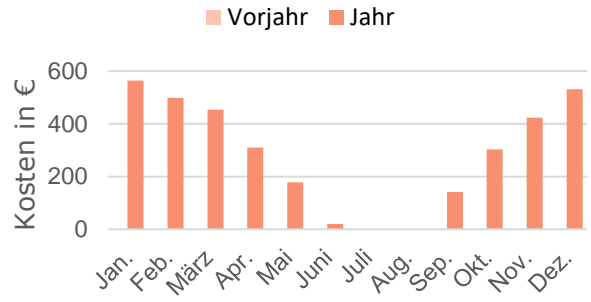


Energieträger	Verbrauchsmenge in kWh bzw. Liter			Veränderung in %	
	2020	2021	2022	Vorjahr	Basisjahr
Wärme	0	0	54.453	0,00	0,00
Wärme (bereinigt)	0	0	59.835	0,00	0,00
Strom	0	0	10.374	0,00	0,00
Wasser	0	0	72.000	0,00	0,00

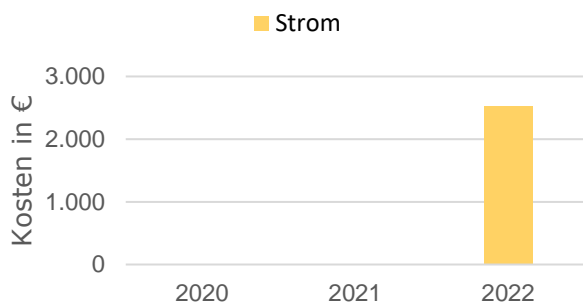
Kostenentwicklung Wärme (bereinigt)



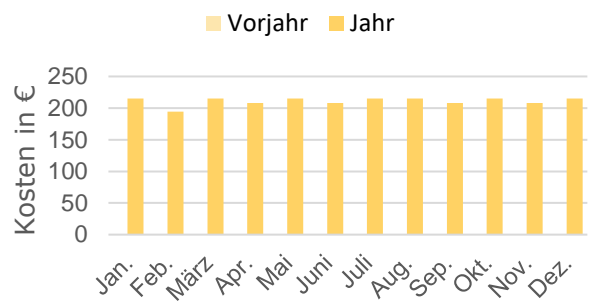
Kostenentwicklung Wärme (bereinigt)



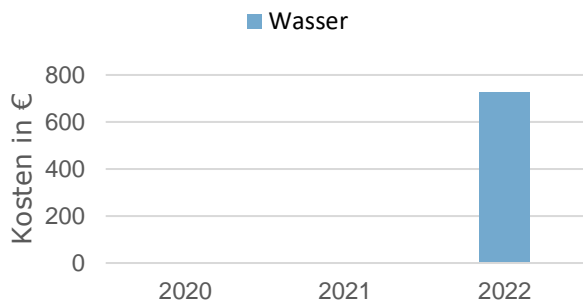
Kostenentwicklung Strom



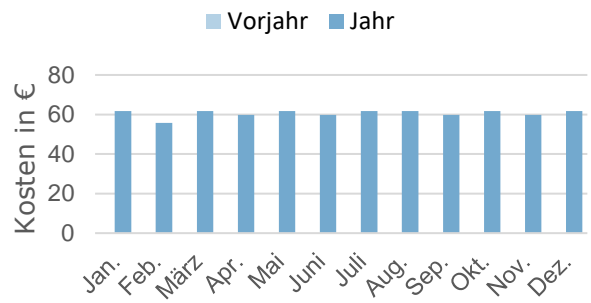
Kostenentwicklung Strom



Kostenentwicklung Wasser

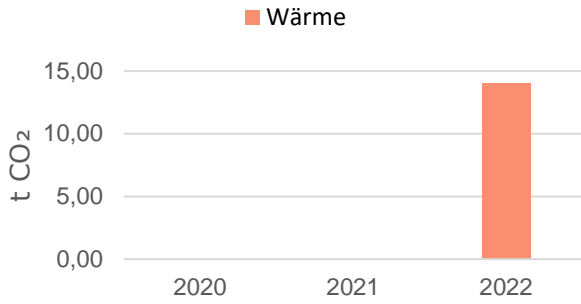


Kostenentwicklung Wasser

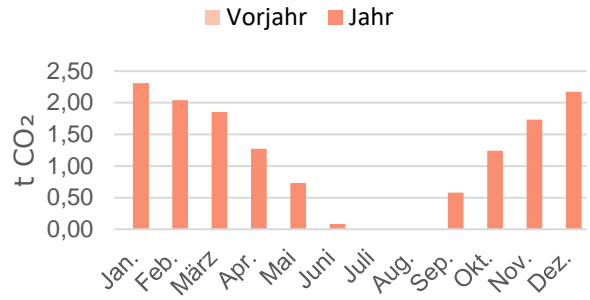


Energieträger	Kosten in €			Veränderung in %	
	2020	2021	2022	Vorjahr	Basisjahr
Wärme	0	0	3.195	0,00	0,00
Wärme (bereinigt)	0	0	3.424	0,00	0,00
Strom	0	0	2.531	0,00	0,00
Wasser	0	0	727	0,00	0,00
Summe	0	0	6.453	0,00	0,00
Summe (bereinigt)	0	0	6.682	0,00	0,00

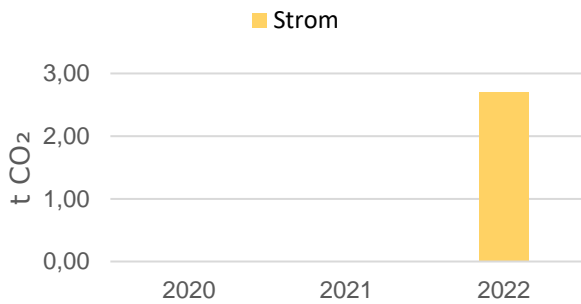
Entwicklung CO₂-Emissionen Wärme (bereinigt)



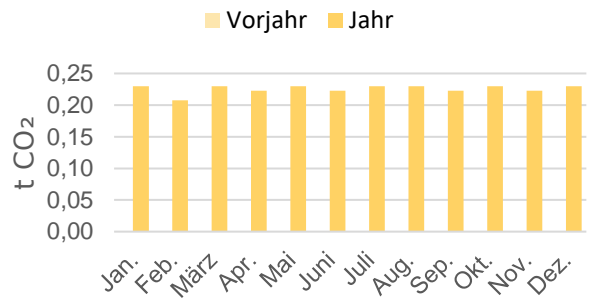
Entwicklung CO₂-Emissionen Wärme (bereinigt)



Entwicklung CO₂-Emissionen Strom



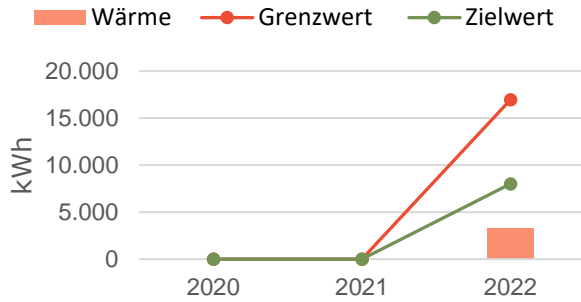
Entwicklung CO₂-Emissionen Strom



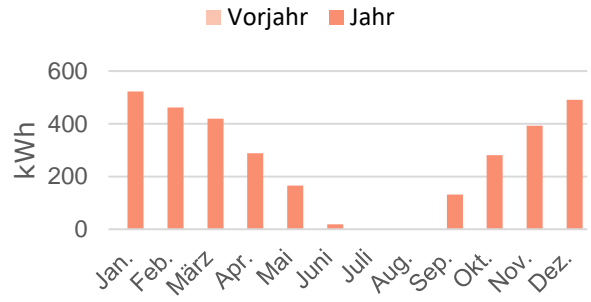
Energieträger	CO ₂ -Emissionen in t CO ₂			Veränderung in %	
	2020	2021	2022	Vorjahr	Basisjahr
Wärme	0,00	0,00	13,07	0,00	0,00
Wärme (bereinigt)	0,00	0,00	14,01	0,00	0,00
Strom	0,00	0,00	2,71	0,00	0,00
Summe	0,00	0,00	15,78	0,00	0,00
Summe (bereinigt)	0,00	0,00	16,72	0,00	0,00



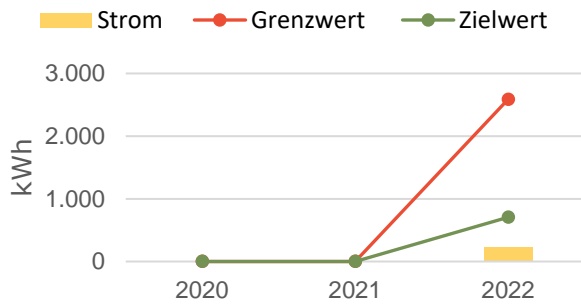
Verbrauchsentwicklung Wärme (bereinigt)



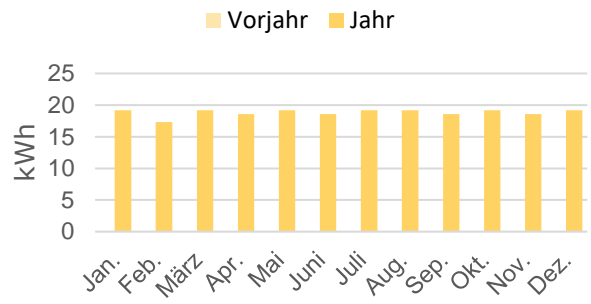
Verbrauchsentwicklung Wärme (bereinigt)



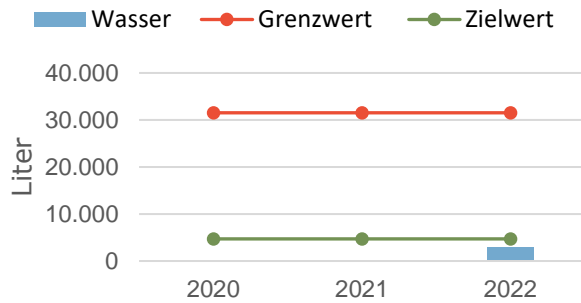
Verbrauchsentwicklung Strom



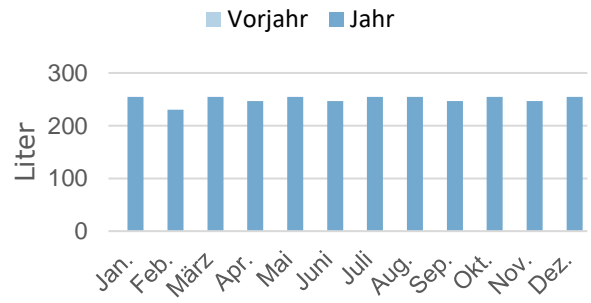
Verbrauchsentwicklung Strom



Verbrauchsentwicklung Wasser

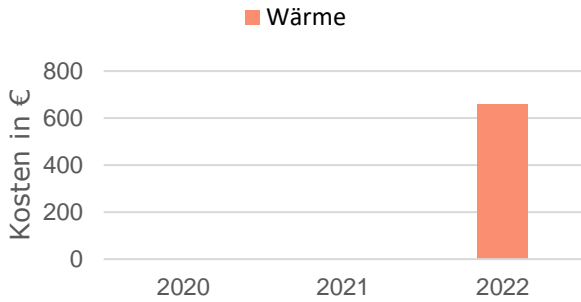


Verbrauchsentwicklung Wasser

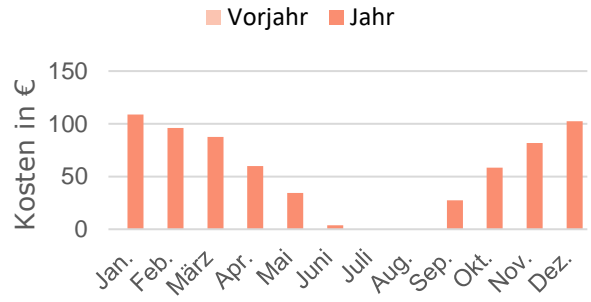


Energieträger	Verbrauchsmenge in kWh bzw. Liter			Veränderung in %	
	2020	2021	2022	Vorjahr	Basisjahr
Wärme	0	0	2.960	0,00	0,00
Wärme (bereinigt)	0	0	3.252	0,00	0,00
Strom	0	0	226	0,00	0,00
Wasser	0	0	3.000	0,00	0,00

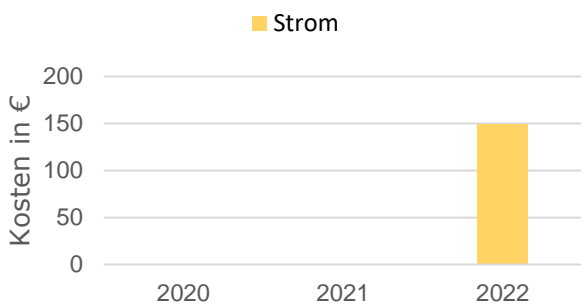
Kostenentwicklung Wärme (bereinigt)



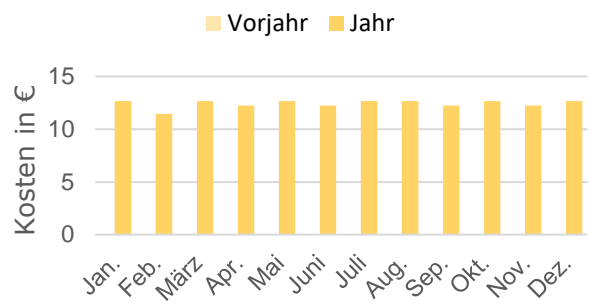
Kostenentwicklung Wärme (bereinigt)



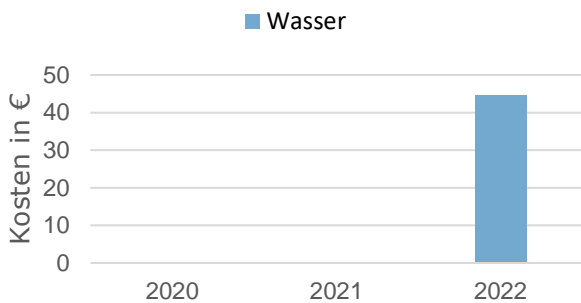
Kostenentwicklung Strom



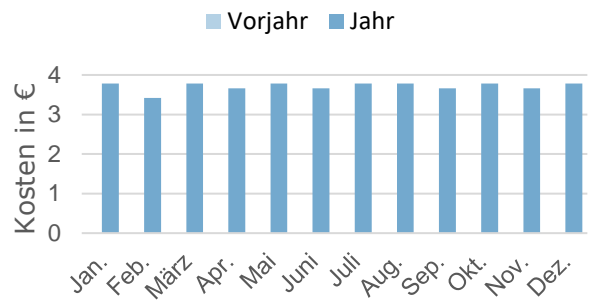
Kostenentwicklung Strom



Kostenentwicklung Wasser

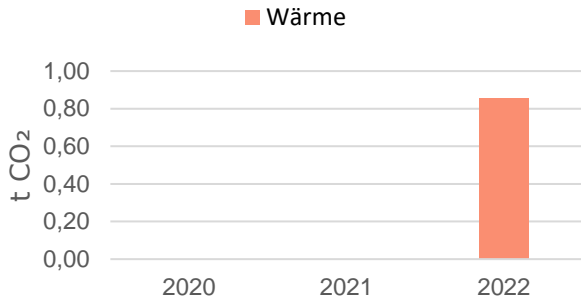


Kostenentwicklung Wasser

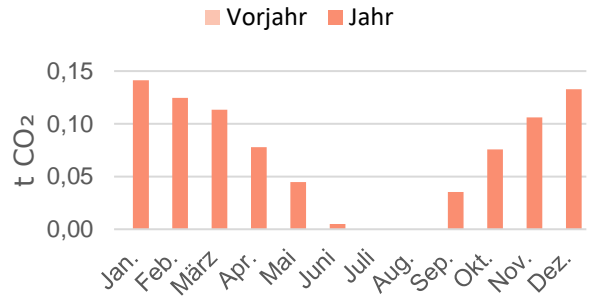


Energieträger	Kosten in €			Veränderung in %	
	2020	2021	2022	Vorjahr	Basisjahr
Wärme	0	0	616	0,00	0,00
Wärme (bereinigt)	0	0	661	0,00	0,00
Strom	0	0	149	0,00	0,00
Wasser	0	0	45	0,00	0,00
Summe	0	0	810	0,00	0,00
Summe (bereinigt)	0	0	854	0,00	0,00

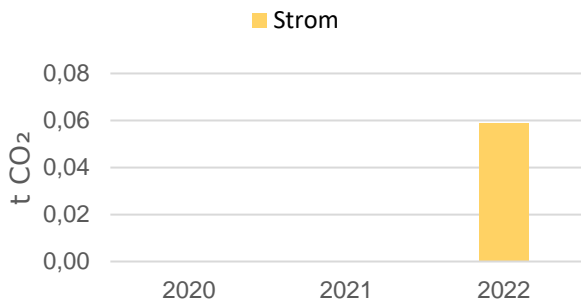
Entwicklung CO₂-Emissionen Wärme (bereinigt)



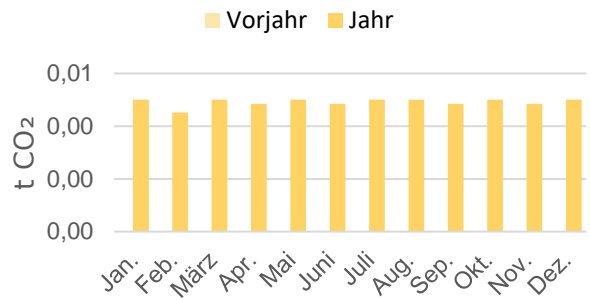
Entwicklung CO₂-Emissionen Wärme (bereinigt)



Entwicklung CO₂-Emissionen Strom

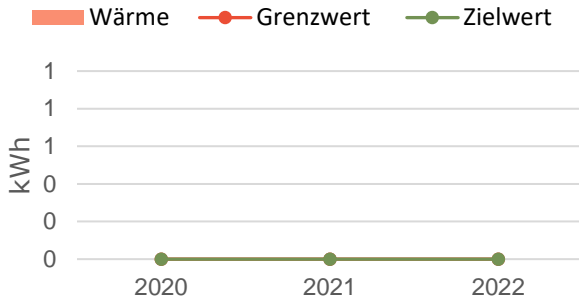


Entwicklung CO₂-Emissionen Strom

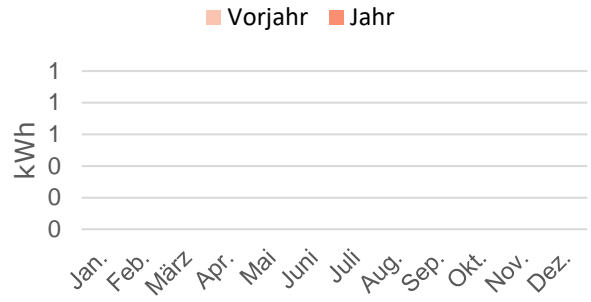


Energieträger	CO ₂ -Emissionen in t CO ₂			Veränderung in %	
	2020	2021	2022	Vorjahr	Basisjahr
Wärme	0,00	0,00	0,80	0,00	0,00
Wärme (bereinigt)	0,00	0,00	0,86	0,00	0,00
Strom	0,00	0,00	0,06	0,00	0,00
Summe	0,00	0,00	0,86	0,00	0,00
Summe (bereinigt)	0,00	0,00	0,92	0,00	0,00

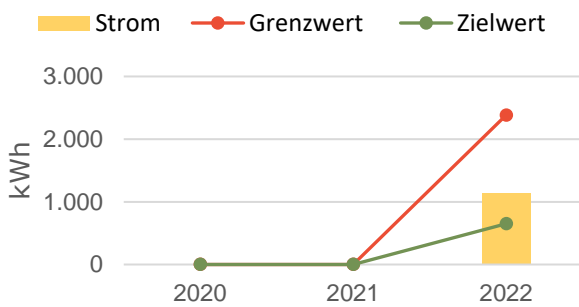
Verbrauchsentwicklung Wärme (bereinigt)



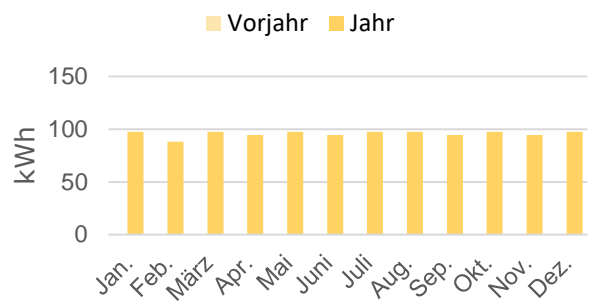
Verbrauchsentwicklung Wärme (bereinigt)



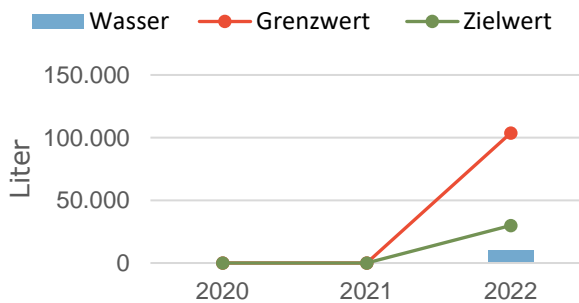
Verbrauchsentwicklung Strom



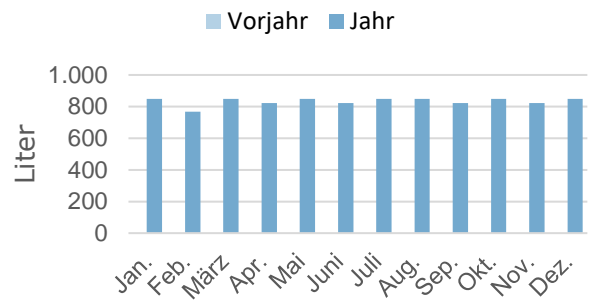
Verbrauchsentwicklung Strom



Verbrauchsentwicklung Wasser

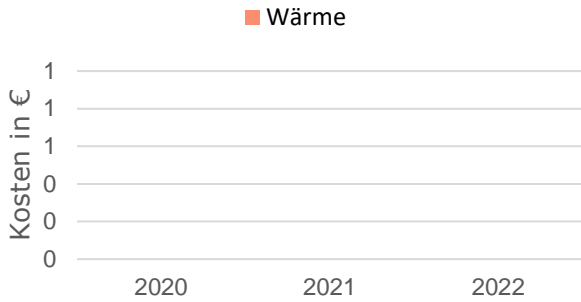


Verbrauchsentwicklung Wasser

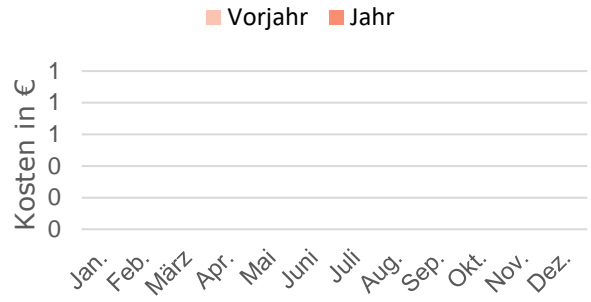


Energieträger	Verbrauchsmenge in kWh bzw. Liter			Veränderung in %	
	2020	2021	2022	Vorjahr	Basisjahr
Wärme	0	0	0	0,00	0,00
Wärme (bereinigt)	0	0	0	0,00	0,00
Strom	0	0	1.149	0,00	0,00
Wasser	0	0	10.000	0,00	0,00

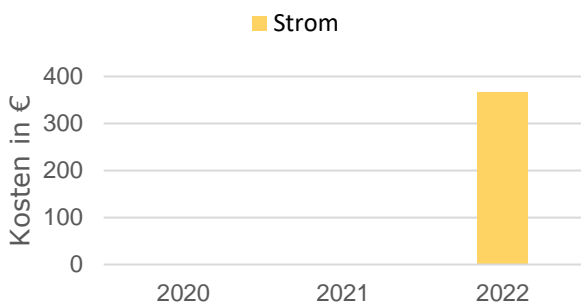
Kostenentwicklung Wärme (bereinigt)



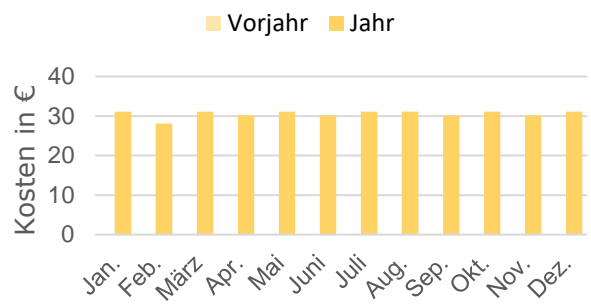
Kostenentwicklung Wärme (bereinigt)



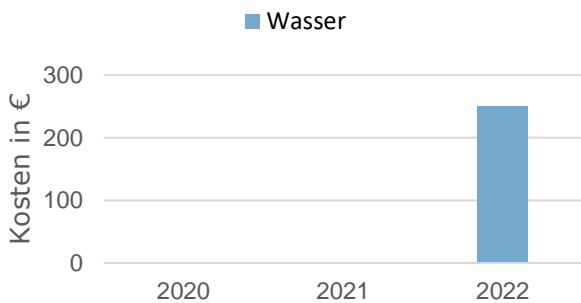
Kostenentwicklung Strom



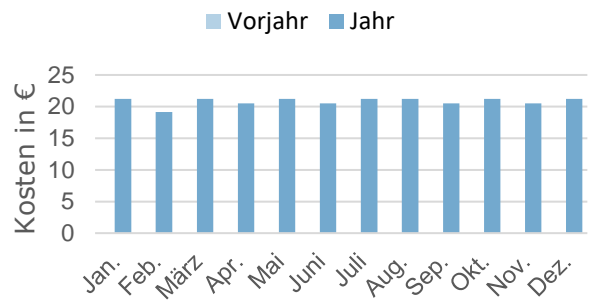
Kostenentwicklung Strom



Kostenentwicklung Wasser

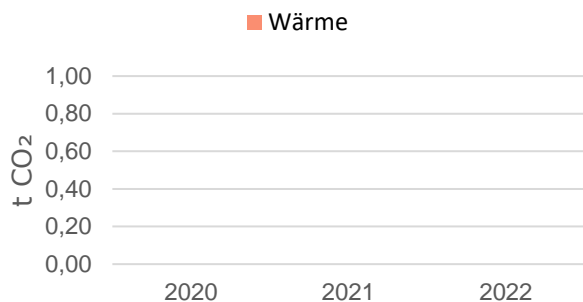


Kostenentwicklung Wasser

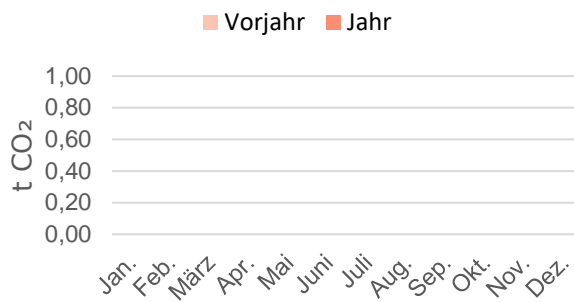


Energieträger	Kosten in €			Veränderung in %	
	2020	2021	2022	Vorjahr	Basisjahr
Wärme	0	0	0	0,00	0,00
Wärme (bereinigt)	0	0	0	0,00	0,00
Strom	0	0	366	0,00	0,00
Wasser	0	0	250	0,00	0,00
Summe	0	0	616	0,00	0,00
Summe (bereinigt)	0	0	616	0,00	0,00

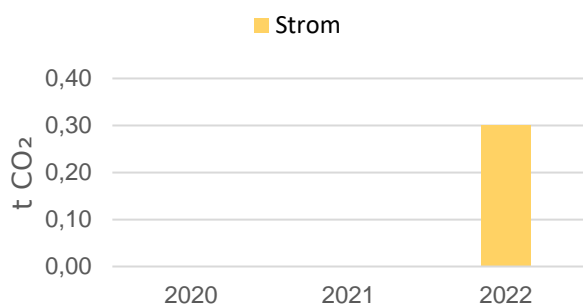
Entwicklung CO₂-Emissionen Wärme (bereinigt)



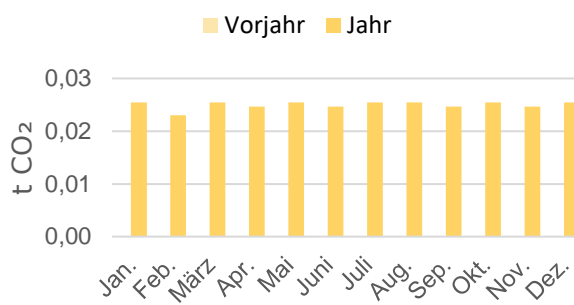
Entwicklung CO₂-Emissionen Wärme (bereinigt)



Entwicklung CO₂-Emissionen Strom

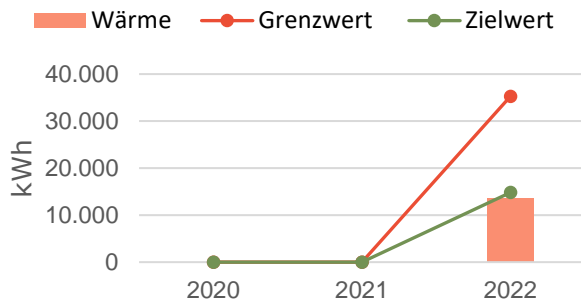


Entwicklung CO₂-Emissionen Strom

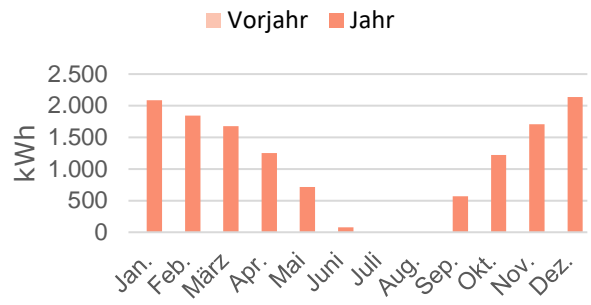


Energieträger	CO ₂ -Emissionen in t CO ₂			Veränderung in %	
	2020	2021	2022	Vorjahr	Basisjahr
Wärme	0,00	0,00	0,00	0,00	0,00
Wärme (bereinigt)	0,00	0,00	0,00	0,00	0,00
Strom	0,00	0,00	0,30	0,00	0,00
Summe	0,00	0,00	0,30	0,00	0,00
Summe (bereinigt)	0,00	0,00	0,30	0,00	0,00

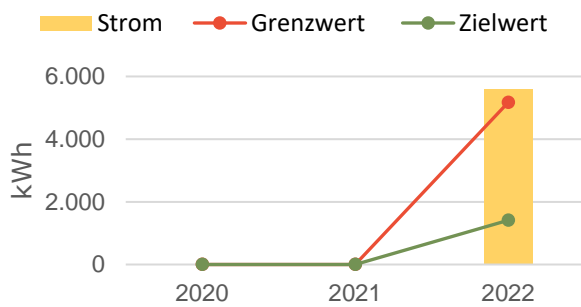
Verbrauchsentwicklung Wärme (bereinigt)



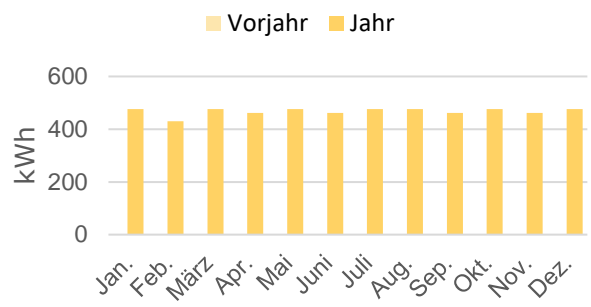
Verbrauchsentwicklung Wärme (bereinigt)



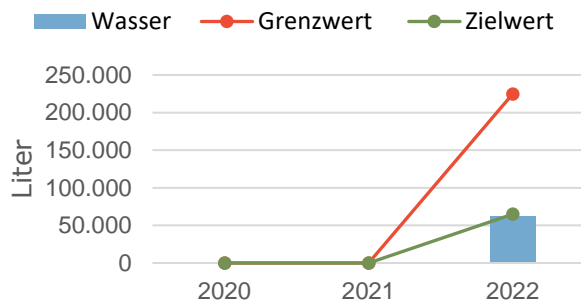
Verbrauchsentwicklung Strom



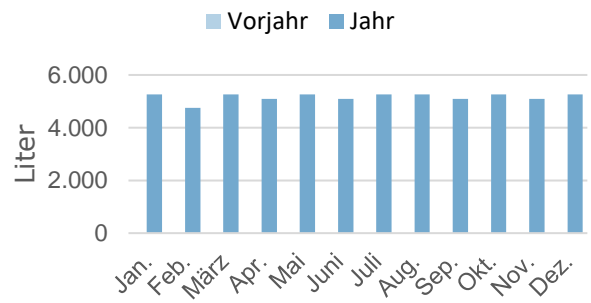
Verbrauchsentwicklung Strom



Verbrauchsentwicklung Wasser

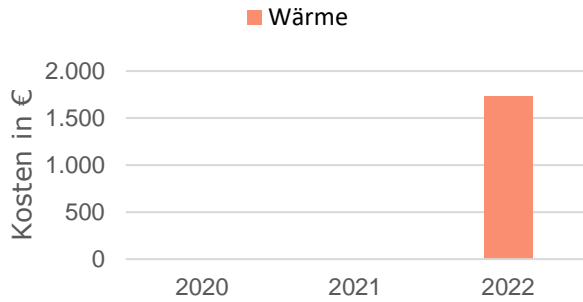


Verbrauchsentwicklung Wasser

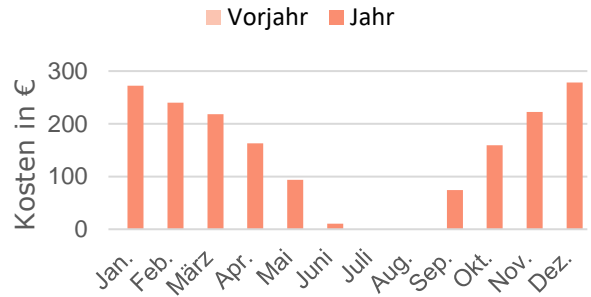


Energieträger	Verbrauchsmenge in kWh bzw. Liter			Veränderung in %	
	2020	2021	2022	Vorjahr	Basisjahr
Wärme	0	0	12.408	0,00	0,00
Wärme (bereinigt)	0	0	13.634	0,00	0,00
Strom	0	0	5.613	0,00	0,00
Wasser	0	0	62.000	0,00	0,00

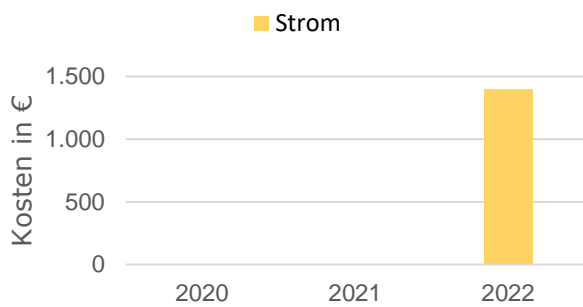
Kostenentwicklung Wärme (bereinigt)



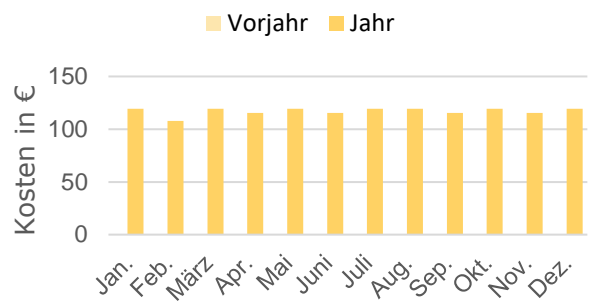
Kostenentwicklung Wärme (bereinigt)



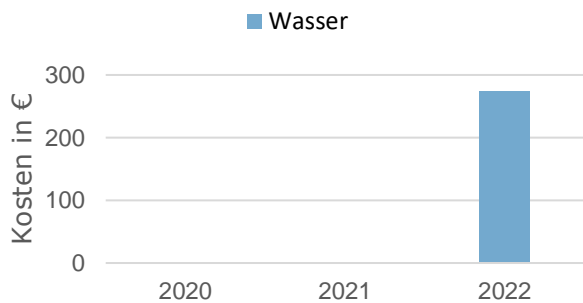
Kostenentwicklung Strom



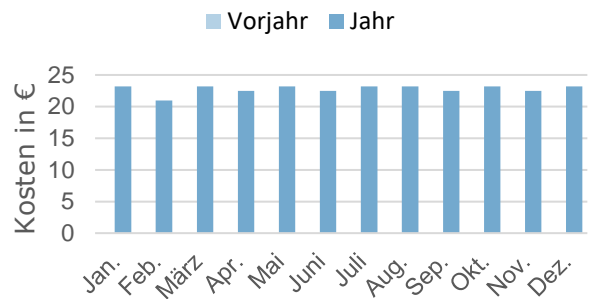
Kostenentwicklung Strom



Kostenentwicklung Wasser

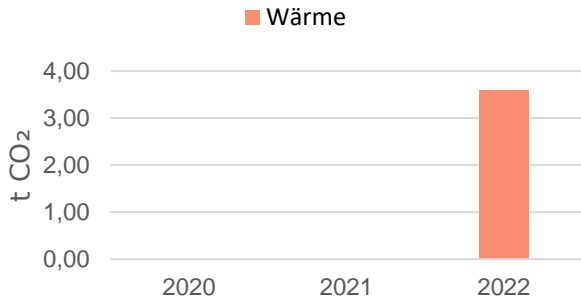


Kostenentwicklung Wasser

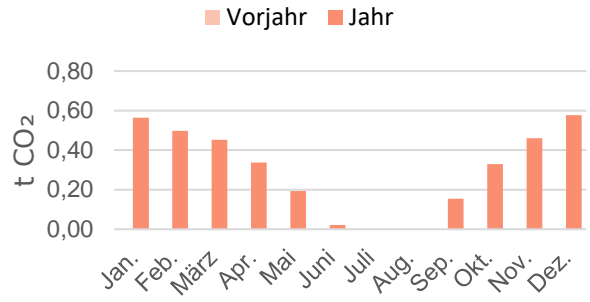


Energieträger	Kosten in €			Veränderung in %	
	2020	2021	2022	Vorjahr	Basisjahr
Wärme	0	0	1.617	0,00	0,00
Wärme (bereinigt)	0	0	1.732	0,00	0,00
Strom	0	0	1.404	0,00	0,00
Wasser	0	0	273	0,00	0,00
Summe	0	0	3.294	0,00	0,00
Summe (bereinigt)	0	0	3.410	0,00	0,00

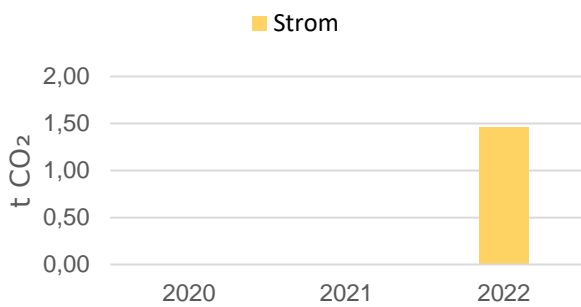
Entwicklung CO₂-Emissionen Wärme (bereinigt)



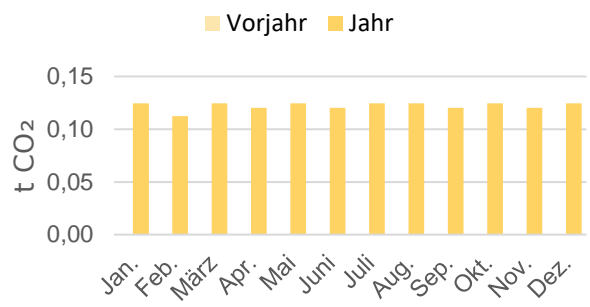
Entwicklung CO₂-Emissionen Wärme (bereinigt)



Entwicklung CO₂-Emissionen Strom

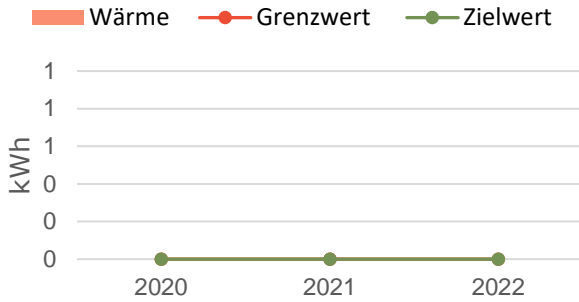


Entwicklung CO₂-Emissionen Strom

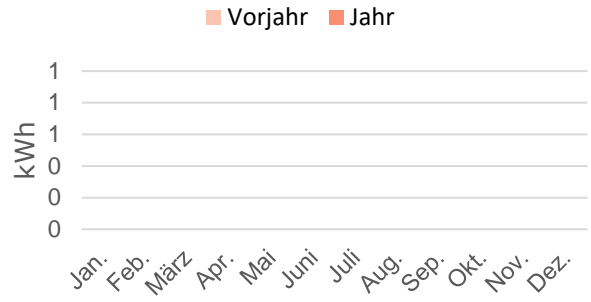


Energieträger	CO ₂ -Emissionen in t CO ₂			Veränderung in %	
	2020	2021	2022	Vorjahr	Basisjahr
Wärme	0,00	0,00	3,35	0,00	0,00
Wärme (bereinigt)	0,00	0,00	3,59	0,00	0,00
Strom	0,00	0,00	1,46	0,00	0,00
Summe	0,00	0,00	4,82	0,00	0,00
Summe (bereinigt)	0,00	0,00	5,05	0,00	0,00

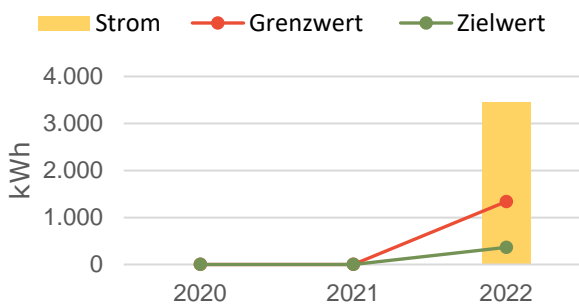
Verbrauchsentwicklung Wärme (bereinigt)



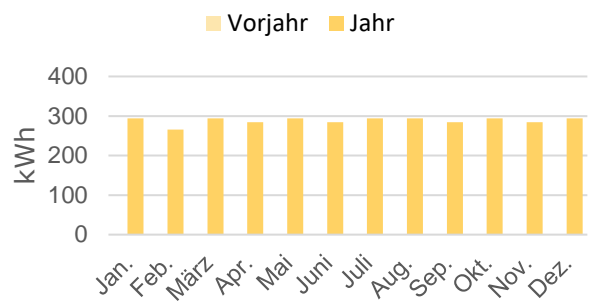
Verbrauchsentwicklung Wärme (bereinigt)



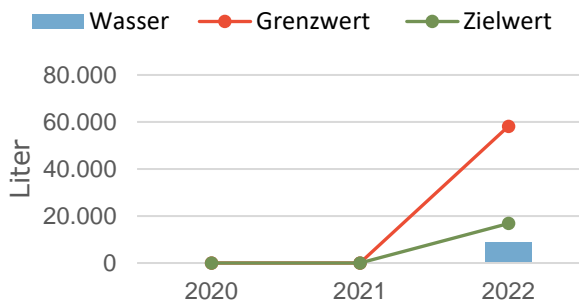
Verbrauchsentwicklung Strom



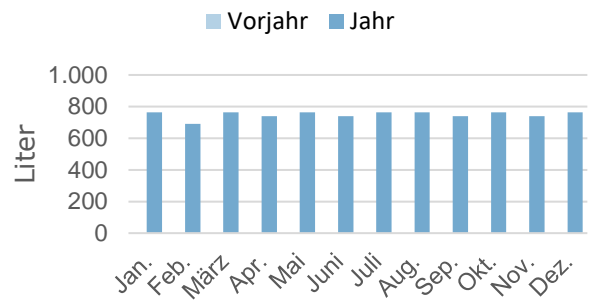
Verbrauchsentwicklung Strom



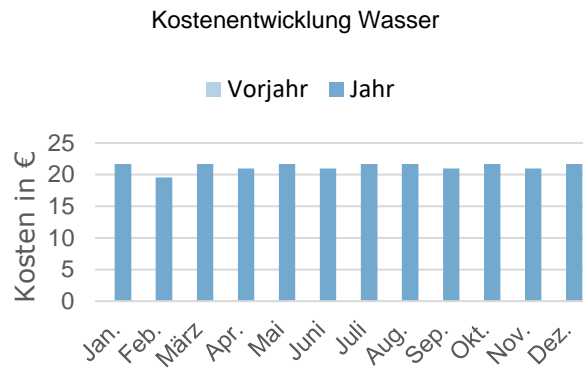
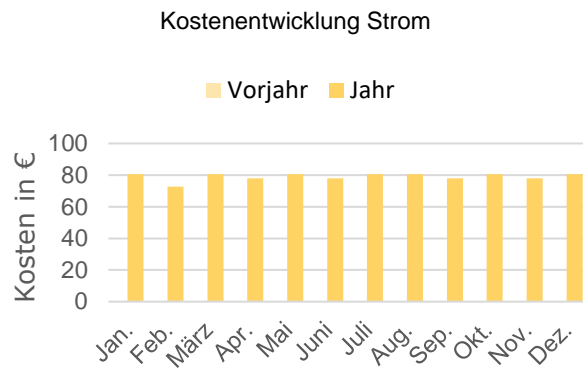
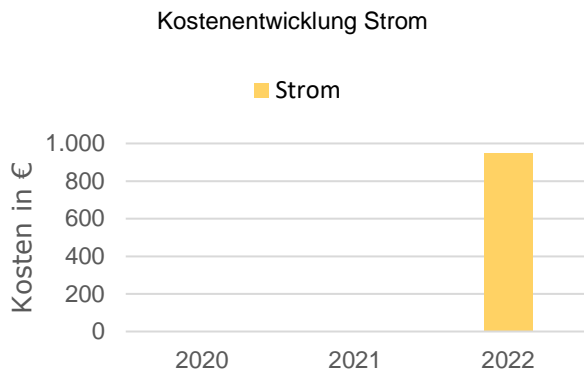
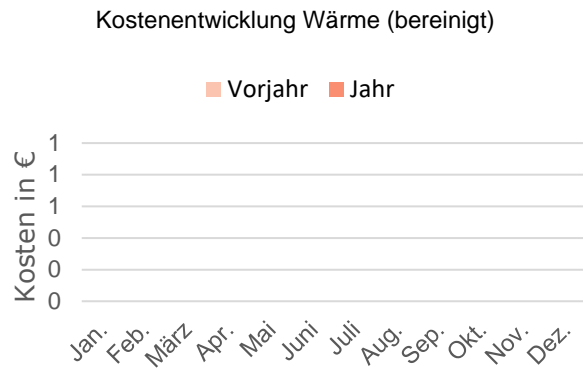
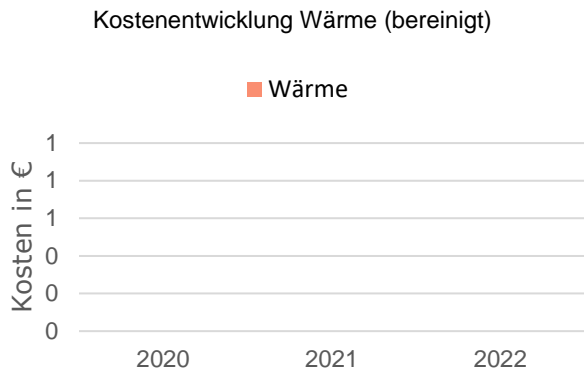
Verbrauchsentwicklung Wasser



Verbrauchsentwicklung Wasser

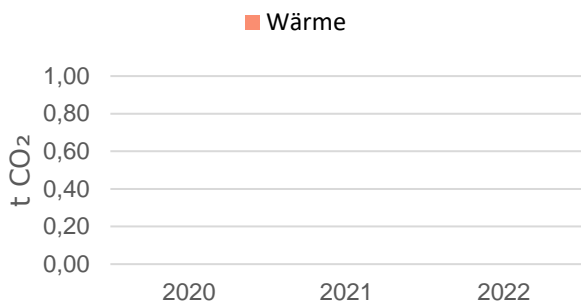


Energieträger	Verbrauchsmenge in kWh bzw. Liter			Veränderung in %	
	2020	2021	2022	Vorjahr	Basisjahr
Wärme	0	0	0	0,00	0,00
Wärme (bereinigt)	0	0	0	0,00	0,00
Strom	0	0	3.463	0,00	0,00
Wasser	0	0	9.000	0,00	0,00

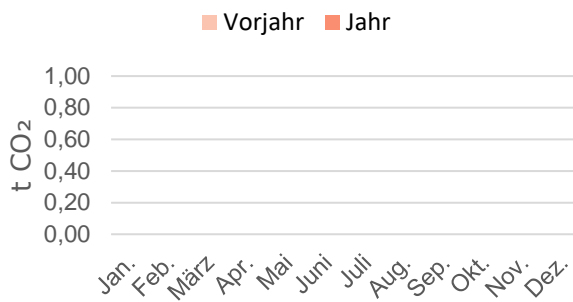


Energieträger	Kosten in €			Veränderung in %	
	2020	2021	2022	Vorjahr	Basisjahr
Wärme	0	0	0	0,00	0,00
Wärme (bereinigt)	0	0	0	0,00	0,00
Strom	0	0	949	0,00	0,00
Wasser	0	0	255	0,00	0,00
Summe	0	0	1.204	0,00	0,00
Summe (bereinigt)	0	0	1.204	0,00	0,00

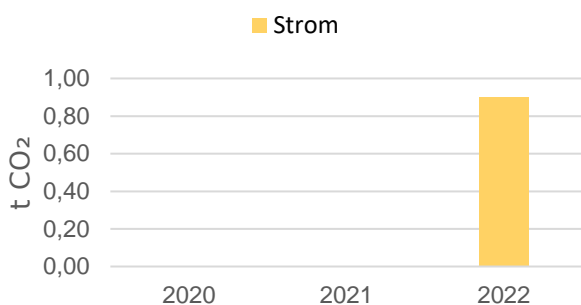
Entwicklung CO₂-Emissionen Wärme (bereinigt)



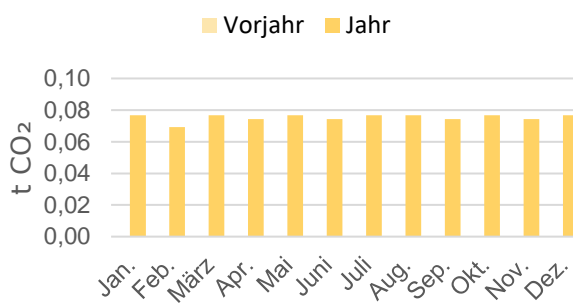
Entwicklung CO₂-Emissionen Wärme (bereinigt)



Entwicklung CO₂-Emissionen Strom



Entwicklung CO₂-Emissionen Strom



Energieträger	CO ₂ -Emissionen in t CO ₂			Veränderung in %	
	2020	2021	2022	Vorjahr	Basisjahr
Wärme	0,00	0,00	0,00	0,00	0,00
Wärme (bereinigt)	0,00	0,00	0,00	0,00	0,00
Strom	0,00	0,00	0,90	0,00	0,00
Summe	0,00	0,00	0,90	0,00	0,00
Summe (bereinigt)	0,00	0,00	0,90	0,00	0,00