


# Gemeinde Golmbach



## Haushaltssatzung Haushaltsplan

2024



# Inhaltsverzeichnis

Haushaltssatzung 2024 .....	5
Vorbericht .....	7
Übersicht über die Produktgruppen .....	17
Übersicht über die gebildeten Budgets und Deckungsvermerke .....	19
Gesamtergebnis- und Gesamtfinanzhaushalt .....	21
Teilergebnis- und Teilfinanzhaushalt .....	27
Übersicht Ergebnis- und Finanzhaushalt .....	69
Übersicht über die aus Verpflichtungsermächtigungen vorauss. fällig werdenden Auszahlungen .....	75
Übersicht über den voraussichtlichen Stand der Schulden .....	77
Bilanz 2022 .....	79
Stellenplan 2024 .....	83



# Haushaltssatzung

## der Gemeinde Golmbach für das Haushaltsjahr 2024

Aufgrund des § 112 des Niedersächsischen Kommunalverfassungsgesetzes hat der Rat der Gemeinde Golmbach in der Sitzung am 23.11.2023 folgende Haushaltssatzung beschlossen:

### § 1

Der Haushaltsplan für das Haushaltsjahr 2024 wird

- |     |   |         |      |
|-----|---|---------|------|
| 1.  | im Ergebnishaushalt mit dem jeweiligen Gesamtbetrag     |         |      |
| 1.1 | der ordentlichen Erträge auf                            | 803.300 | Euro |
| 1.2 | der ordentlichen Aufwendungen auf                       | 950.100 | Euro |
| 1.3 | der außerordentlichen Erträge auf                       | 0       | Euro |
| 1.4 | der außerordentlichen Aufwendung auf                    | 0       | Euro |
| 2.  | im Finanzhaushalt mit dem jeweiligen Gesamtbetrag       |         |      |
| 2.1 | der Einzahlungen aus laufender Verwaltungstätigkeit auf | 716.600 | Euro |
| 2.2 | der Auszahlungen aus laufender Verwaltungstätigkeit auf | 822.600 | Euro |
| 2.3 | der Einzahlungen für Investitionstätigkeit auf          | 50.000  | Euro |
| 2.4 | der Auszahlungen für Investitionstätigkeit auf          | 127.200 | Euro |
| 2.5 | der Einzahlungen für Finanzierungstätigkeit auf         | 77.200  | Euro |
| 2.6 | der Auszahlungen für Finanzierungstätigkeit auf         | 27.100  | Euro |

festgesetzt.

### § 2

Der Gesamtbetrag der vorgesehenen Kreditaufnahmen für Investitionen und Investitionsförderungsmaßnahmen (Kreditermächtigung) wird auf 77.200 Euro festgesetzt.

### § 3

Der Gesamtbetrag der Verpflichtungsermächtigungen wird auf 300.000 Euro festgesetzt.

### § 4

Der Höchstbetrag, bis zu dem im Haushaltsjahr 2024 Liquiditätskredite zur rechtzeitigen Leistung von Auszahlungen in Anspruch genommen werden dürfen, wird auf 360.000 Euro festgesetzt.

## § 5

Die Steuersätze (Hebesätze) für die Realsteuern werden für das Haushaltsjahr 2024 wie folgt festgesetzt:

1. Grundsteuer	1.1 für land- und forstwirtschaftliche Betriebe (Grundsteuer A)	407 v.H.
	1.2 für die Grundstücke (Grundsteuer B)	404 v.H.
2. Gewerbesteuer		381 v.H.

## § 6

1. Über- und außerplanmäßige Aufwendungen bzw. Auszahlungen sind als unerheblich im Sinne von § 117 Abs. 1 NKomVG anzusehen, wenn sie im Haushaltsjahr 10.000 € pro Buchungsstelle nicht überschreiten.
2. Als erheblich im Sinne des § 115 Abs. 2 Nr. 1 NKomVG gilt ein Fehlbetrag des Ergebnishaushalts, der drei Prozent des Gesamtvolumens des Ergebnishaushalts im laufenden Haushaltsjahr übersteigt.
3. Als erheblich sind Mehraufwendungen bzw. Mehrauszahlungen im Sinne des § 115 Abs. 2 Nr. 2 NKomVG anzusehen, wenn sie im Einzelfall drei Prozent des Volumens der Gesamtaufwendungen bzw. Gesamtauszahlungen übersteigen.
4. Die Wertgrenze für Investitionen von erheblicher Bedeutung im Sinne des § 12 Abs. 1 Satz 1 Kommunalhaushalts- und Kassenverordnung (KomHKVO) wird auf 50.000 € festgelegt.

Golmbach, 23.11.2023

### GEMEINDE GOLMBACH

gez. Nicke  
Bürgermeister

L.S.

gez. Bonefeld  
Gemeindedirektor

# V O R B E R I C H T

## zum Haushaltsplan 2024 der Gemeinde Golmbach

---

### Rückblick auf das Haushaltsjahr 2022

Der Rat der Gemeinde Golmbach hat in seiner Sitzung am 15.12.2021 den Haushalt verabschiedet.

Der Gesamtergebnishaushalt 2022 stellt sich wie folgt dar:

Ordentliche Erträge	759.300 €
Ordentliche Aufwendungen	860.100 €
Außerordentliche Erträge	0 €
Außerordentliche Aufwendungen	0 €

Der Gesamtfinanzhaushalt 2022 stellt sich wie folgt dar:

Einzahlungen lfd. Verwaltungstätigkeit	674.500 €
Auszahlungen lfd. Verwaltungstätigkeit	742.000 €
Einzahlungen Investitionstätigkeit	44.500 €
Auszahlungen Investitionstätigkeit	150.700 €
Einzahlungen Finanzierungstätigkeit	68.200 €
Auszahlungen Finanzierungstätigkeit	25.900 €

### Überblick über das Haushaltsjahr 2023

Der Rat der Gemeinde Golmbach hat in seiner Sitzung am 23.11.2022 den Haushalt verabschiedet.

Der Gesamtergebnishaushalt 2023 stellt sich wie folgt dar:

Ordentliche Erträge	825.100 €
Ordentliche Aufwendungen	872.800 €
Außerordentliche Erträge	0 €
Außerordentliche Aufwendungen	0 €

Der Gesamtfinanzhaushalt 2023 stellt sich wie folgt dar:

Einzahlungen lfd. Verwaltungstätigkeit	737.400 €
Auszahlungen lfd. Verwaltungstätigkeit	751.100 €
Einzahlungen Investitionstätigkeit	88.000 €
Auszahlungen Investitionstätigkeit	121.000 €
Einzahlungen Finanzierungstätigkeit	71.000 €
Auszahlungen Finanzierungstätigkeit	26.500 €

Nach der Einführung des Neuen Kommunalen Rechnungswesens (NKR) in der Samtgemeinde Bevern und den Mitgliedsgemeinden zum 01.01.2010 liegen inzwischen geprüfte Jahresabschlüsse für die Jahre 2010 - 2019 vor. Die Jahresabschlüsse 2020, 2021 und 2022 liegen in vorläufiger und noch nicht geprüfter Fassung vor. Die nachfolgende Tabelle gibt daher für 2010-2019 die endgültigen und für 2020, 2021 und 2022 die vorläufigen Ergebnisse wieder. Für 2023 sind die Planwerte aufgeführt.

Jahr	ordentl. Ergebnis		außerordentl. Ergebnis		summiert	
	Plan	Ist	Plan	Ist	Ist	
2009	- €	- 9.938,78 €	- €	- €	- 9.938,78 €	- 9.938,78 €
2010	38.200,00 €	55.647,28 €	- €	775,00 €	56.422,28 €	46.483,50 €
2011	40.100,00 €	36.162,58 €	- €	- €	36.162,58 €	82.646,08 €
2012	- 37.800,00 €	6.297,93 €	- €	- €	6.297,93 €	88.944,01 €
2013	4.600,00 €	62.502,70 €	- €	- €	62.502,70 €	151.446,71 €
2014	- 3.000,00 €	3.219,69 €	- €	- 1.466,00 €	1.753,69 €	153.200,40 €
2015	500,00 €	50.489,92 €	- €	1.236,25 €	51.726,17 €	204.926,57 €
2016	- 41.800,00 €	- 59.837,62 €	- €	- 535,23 €	- 60.372,85 €	144.553,72 €
2017	- 37.300,00 €	- 27.096,01 €	- €	3.735,92 €	- 23.360,09 €	121.193,63 €
2018	19.900,00 €	20.720,46 €	- €	1.904,00 €	22.624,46 €	143.818,09 €
2019	- 3.200,00 €	31.845,35 €	- €	- €	31.845,35 €	175.663,44 €
2020	- 20.800,00 €	- 7.483,01 €	- 200,00 €	- 10,93 €	- 7.493,94 €	168.169,50 €
2021	- 57.400,00 €	- 19.964,36 €	- €	1.138,88 €	- 18.825,48 €	149.344,02 €
2022	- 100.800,00 €	22.271,99 €	- €	25.000,00 €	47.271,99 €	196.616,01 €
2023	- 47.700,00 €	- 47.700,00 €	- €	- €	- 47.700,00 €	148.916,01 €
<b>Summe</b>		<b>117.138,12 €</b>	<b>- 200,00 €</b>	<b>31.777,89 €</b>	<b>148.916,01 €</b>	

### **Haushalt 2024**

Der Gesamtergebnishaushalt 2024 stellt sich wie folgt dar:

Ordentliche Erträge	803.300 €
Ordentliche Aufwendungen	950.100 €
Außerordentliche Erträge	0 €
Außerordentliche Aufwendungen	0 €

Der Gesamtfinanzhaushalt 2024 stellt sich wie folgt dar:

Einzahlungen lfd. Verwaltungstätigkeit	716.600 €
Auszahlungen lfd. Verwaltungstätigkeit	822.600 €
Einzahlungen Investitionstätigkeit	50.000 €
Auszahlungen Investitionstätigkeit	127.200 €
Einzahlungen Finanzierungstätigkeit	77.200 €
Auszahlungen Finanzierungstätigkeit	27.100 €



Nach § 110 Abs. 4 Niedersächsisches Kommunalverfassungsgesetz (NKomVG) soll der Haushalt in jedem Jahr in Planung und Rechnung ausgeglichen sein. Diese Sollvorschrift kann nicht erfüllt werden. Die Verpflichtung nach Absatz 4 gilt aber auch als erfüllt, wenn voraussichtliche Fehlbeträge im ordentlichen Ergebnis mit Überschussrücklagen verrechnet werden können. Die Überschussrücklage der Gemeinde Golmbach beläuft sich zum 31.12.2019 auf 175.663,44 €. Das Haushaltsjahr 2020 schließt mit einem negativen Ergebnis in Höhe von 7.493,94 €, das Haushaltsjahr 2021 mit einem negativen Ergebnis von 18.825,48 € und das Haushaltsjahr 2022 mit einem positiven Ergebnis von 47.271,99 € ab. Das Haushaltsjahr 2023 sieht lt. Haushaltsplan ein Ergebnis in Höhe von – 47.700 € vor.

Der Bestand der Überschussrücklage wird somit voraussichtlich 148.916,01 € betragen. Der geplante Fehlbetrag aus 2024 in Höhe von 146.800 € kann somit aus Mitteln der Überschussrücklage gedeckt werden. Die Verpflichtung zum Haushaltsausgleich gilt demnach als erfüllt.

## Ergebnishaushalt

### Ordentliche Erträge

#### Steuern und Abgaben (Pos.1)

	2022	2023	2024	2025	2026	2027
Bezeichnung	€	€	€	€	€	€
Grundsteuer A	21.406	22.000	23.100	23.100	23.100	23.100
Grundsteuer B	100.276	101.500	105.200	105.200	105.200	105.200
Gewerbsteuer	68.895	50.000	50.000	50.000	50.000	50.000
Einkommensteuer	450.969	478.700	451.100	482.200	508.700	531.100
Umsatzsteuer	5.198	5.300	5.600	5.800	5.900	6.000
Hundesteuer	3.947	4.300	5.600	5.600	5.600	5.600
<b>Summe</b>	<b>650.691</b>	<b>661.800</b>	<b>640.600</b>	<b>671.900</b>	<b>698.500</b>	<b>721.000</b>

#### Zuwendungen und allgemeinen Umlagen außer für Investitionstätigkeit (Pos. 2)

	2022	2023	2024	2025	2026	2027
Bezeichnung	€	€	€	€	€	€
Sonst. Allg. Zuw. ( § 14 j NFAG)	2.274	0	0	0	0	0
Sonst. allg. Zuw. v. Gem./GV	20.608	23.000	19.300	19.300	19.300	19.300
Zuw. u. Zusch. lfd. Zwecke (§ 14 i (3) NFAG)	3.123	0	0	0	0	0
Zuweis .f. lfd. Zwecke v. übr. Bereichen	0	0	0	0	0	0
<b>Summe</b>	<b>26.005</b>	<b>23.000</b>	<b>19.300</b>	<b>19.300</b>	<b>19.300</b>	<b>19.300</b>

#### Auflösungserträge aus Sonderposten (Pos. 3)

Im Haushaltsplan sind die Auflösungserträge aus Sonderposten und die Abschreibungen für Anlagegüter als Aufwand darzustellen. Gegenüber 2023 verringern sich die Auflösungserträge um 1.000 € auf 86.700 € und die Abschreibungen steigen um 5.800 € auf 127.500 €. Saldiert man die Abschreibungen und Auflösungserträge, verbleibt eine Belastung des Ergebnishaushaltes in Höhe von 40.800 €.

#### Öffentl.-rechtl. Entgelte, außer Beiträge und ähnliche Entgelte für Investitionstätigkeit (Pos. 5)

	2022	2023	2024	2025	2026	2027
Bezeichnung	€	€	€	€	€	€
Verwaltungsgebühren	1.250	1.000	1.000	1.000	1.000	1.000
Benutzungsgebühren	0	0	1.000	1.000	1.000	1.000
<b>Summe</b>	<b>1.250</b>	<b>1.000</b>	<b>2.000</b>	<b>2.000</b>	<b>2.000</b>	<b>2.000</b>

Privatrechtliche Entgelte (Pos. 6)

	2022	2023	2024	2025	2026	2027
Bezeichnung	€	€	€	€	€	€
Mieten und Pachten	9.815	11.000	11.000	11.000	11.000	11.000
Erträge aus Verkauf	0	0	5.000	0	0	0
<b>Summe</b>	<b>9.815</b>	<b>11.000</b>	<b>16.000</b>	<b>11.000</b>	<b>11.000</b>	<b>11.000</b>

Erträge aus Kostenerstattungen, Kostenumlagen (Pos. 7)

	2022	2023	2024	2025	2026	2027
Bezeichnung	€	€	€	€	€	€
<b>Erstattungen</b>						
von übrigen Bereichen	6.255	8.500	8.500	8.500	8.500	8.500
<b>Summe</b>	<b>6.255</b>	<b>8.500</b>	<b>8.500</b>	<b>8.500</b>	<b>8.500</b>	<b>8.500</b>

Zinsen und ähnliche Erträge (Pos. 8)

	2022	2023	2024	2025	2026	2027
Bezeichnung	€	€	€	€	€	€
<b>Erstattungen</b>						
Erträge aus Gewinnanteilen	24	0	0	0	0	0
Verzinsung v. Steuernachford.	0	100	100	100	100	100
<b>Summe</b>	<b>24</b>	<b>100</b>	<b>100</b>	<b>100</b>	<b>100</b>	<b>100</b>

Sonstige ordentliche Erträge (Pos. 11)

	2022	2023	2024	2025	2026	2027
Bezeichnung	€	€	€	€	€	€
Konzessionsabgaben	31.594	32.000	30.000	30.000	30.000	30.000
Ert. weg. Inanspr. o. Herabs. v. Rückstellungen	522	0	0	0	0	0
<b>Summe</b>	<b>32.116</b>	<b>32.000</b>	<b>30.000</b>	<b>30.000</b>	<b>30.000</b>	<b>30.000</b>

Ordentliche AufwendungenPersonalaufwendungen (Pos. 13)

	2022	2023	2024	2025	2026	2027
Bezeichnung	€	€	€	€	€	€
<b>Personalaufwendungen</b>						
Tariflich Beschäftigte	35.478	37.000	39.400	39.400	39.400	39.400
Sonstige Beschäftigte	6.217	10.000	10.000	10.000	10.000	10.000
Beiträge Versorgungskassen	2.288	2.700	2.400	2.400	2.400	2.400
Beiträge Sozialversicherung	7.561	7.800	8.400	8.400	8.400	8.400
<b>Summe</b>	<b>51.544</b>	<b>57.500</b>	<b>60.200</b>	<b>60.200</b>	<b>60.200</b>	<b>60.200</b>

Aufwendungen für Sach- und Dienstleistungen (Pos. 15)

	2022	2023	2024	2025	2026	2027
<b>Bezeichnung</b>	€	€	€	€	€	€
Unterh. Grundst. u. baul. Anlagen	4.530	6.600	14.600	4.600	4.600	4.600
Unterh. unbewegl. Vermögen	7.661	37.000	18.800	39.500	39.500	39.500
Unterh. bewegl. Vermögen	909	800	800	800	800	800
Erwerb geringw. Gegenstände	1.065	600	1.300	1.300	600	600
Mieten und Pachten	23	100	400	400	400	400
Bewirtsch. Grundst. u. baul. Anl.	9.140	15.200	13.100	13.100	13.100	13.100
Haltung von Fahrzeugen	1.621	3.000	3.000	3.000	3.000	3.000
Bes. Aufwendungen f. Beschäftigte	354	200	200	200	200	200
Bes. Verwaltungs- u. Betriebsaufw.	3.629	8.100	5.700	4.700	4.700	4.700
Aufw. für sonstige Dienstleistungen	37.000	3.000	3.000	3.000	0	0
<b>Summe</b>	<b>65.932</b>	<b>74.600</b>	<b>60.900</b>	<b>70.600</b>	<b>66.900</b>	<b>66.900</b>

Abschreibungen (Pos. 16)

Siehe Auflösungserträge aus Sonderposten (Pos.3)

Zinsen und ähnliche Aufwendungen (Pos. 17)

	2022	2023	2024	2025	2026	2027
<b>Bezeichnung</b>	€	€	€	€	€	€
Zinsen an Kreditinstitute	4.986	4.300	5.600	10.800	16.100	15.300
Verzinsung v. Steuererstattungen	0	100	100	100	100	100
<b>Summe</b>	<b>4.986</b>	<b>4.400</b>	<b>5.700</b>	<b>10.900</b>	<b>16.200</b>	<b>15.400</b>

Transferaufwendungen (Pos. 18)

	2022	2023	2024	2025	2026	2027
<b>Bezeichnung</b>	€	€	€	€	€	€
Zuweisungen an übrige Bereiche	83.744	91.300	126.200	149.300	156.700	164.500
Gewerbesteuerumlage	4.384	4.800	4.800	4.800	4.800	4.800
Kreisumlage	305.256	339.500	346.000	346.000	346.000	346.000
Samtgemeindeumlage	135.768	154.500	193.200	193.200	222.900	222.900
<b>Summe</b>	<b>529.152</b>	<b>590.100</b>	<b>670.200</b>	<b>693.300</b>	<b>730.400</b>	<b>738.200</b>

Sonstige ordentliche Aufwendungen (Pos. 19)

	2022	2023	2024	2025	2026	2027
<b>Bezeichnung</b>	€	€	€	€	€	€
<b>Sonstige ordentl. Aufwendungen</b>						
Ehrenamtliche u. sonstige Tätigkeit	6.235	6.700	7.500	7.500	7.500	7.500
Inanspruchn. v. Rechten u. Diensten	5.120	5.500	5.500	5.500	5.500	5.500
Geschäftsaufwendungen	789	4.100	4.100	2.100	2.100	2.100
Steuern, Versicherungen, Schadensf.	816	900	900	900	900	900
Erstattungen an Land	379	1.000	1.000	1.000	1.000	1.000
Erstattungen an Gem./GV	4.309	6.300	6.600	6.600	6.600	6.600
Erstattungen an Gem./GV (Personalkosten)	431	0	0	0	0	0
Erstattungen an Gem./GV (Fahrzeugunterh.)	76	0	0	0	0	0
<b>Summe</b>	<b>18.155</b>	<b>24.500</b>	<b>25.600</b>	<b>23.600</b>	<b>23.600</b>	<b>23.600</b>

## Gesamtergebnis Ergebnishaushalt

	2022	2023	2024	2025	2026	2027
	€	€	€	€	€	€
Summe ordentliche Erträge	814.298	825.100	803.300	829.300	855.500	877.400
Summe außerordentliche Erträge	25.000	0	0	0	0	0
Summe ordentliche Aufwendungen	792.026	872.800	950.100	985.300	1.023.300	1.027.600
Summe außerordentliche Aufwendungen	0	0	0	0	0	0
<b>Ordentliches Ergebnis</b>	<b>22.272</b>	<b>-47.700</b>	<b>-146.800</b>	<b>-156.000</b>	<b>-167.800</b>	<b>-150.200</b>
<b>Außerordentl. Ergebnis</b>	<b>25.000</b>	<b>0</b>	<b>0</b>	<b>0</b>	<b>0</b>	<b>0</b>
<b>Jahresergebnis</b>	<b>47.272</b>	<b>-47.700</b>	<b>-146.800</b>	<b>-156.000</b>	<b>-167.800</b>	<b>-150.200</b>

## Finanzhaushalt

Der Finanzhaushalt beinhaltet die Einzahlungen und Auszahlungen aus laufender Verwaltungstätigkeit, die Einzahlungen und Auszahlungen aus Investitionstätigkeit und die Einzahlungen und Auszahlungen aus Finanzierungstätigkeit.

## Gesamtergebnis Finanzhaushalt

	2022	2023	2024	2025	2026	2027
	€	€	€	€	€	€
Einzahlungen aus lfd. Verwaltungstätigkeit	727.771	737.400	716.600	742.900	769.500	792.000
Auszahlungen aus lfd. Verwaltungstätigkeit	631.526	751.100	822.600	858.600	897.300	904.300
<b>Saldo aus lfd. Verwaltungstätigkeit</b>	<b>96.245</b>	<b>-13.700</b>	<b>-106.000</b>	<b>-115.700</b>	<b>-127.800</b>	<b>-112.300</b>
Einzahlungen aus Investitionstätigkeit	33.600	88.000	50.000	200.000	450.000	0
Auszahlungen aus Investitionstätigkeit	71.933	121.000	127.200	405.000	500.000	0
<b>Saldo aus Investitionstätigkeit</b>	<b>-38.333</b>	<b>-33.000</b>	<b>-77.200</b>	<b>-205.000</b>	<b>-50.000</b>	<b>0</b>
<b>Finanzmittelüberschuss/-fehlbetrag</b>	<b>57.912</b>	<b>-46.700</b>	<b>-183.200</b>	<b>-320.700</b>	<b>-177.800</b>	<b>-112.300</b>
Einzahlungen aus Finanzierungstätigkeit	0	71.000	77.200	205.000	50.000	0
Auszahlungen aus Finanzierungstätigkeit	25.792	26.500	27.100	27.600	28.200	28.200
<b>Saldo aus Finanzierungstätigkeit</b>	<b>-25.792</b>	<b>44.500</b>	<b>50.100</b>	<b>177.400</b>	<b>21.800</b>	<b>-28.200</b>
Haushaltsunwirksame Einzahlungen	0	0	0	0	0	0
Haushaltsunwirksame Auszahlungen	0	0	0	0	0	0
RE aus haushaltsunwirksamen Vorgängen	0	0	0	0	0	0
<b>Saldo des Finanzplans</b>	<b>32.120</b>	<b>-2.200</b>	<b>-133.100</b>	<b>-143.300</b>	<b>-156.000</b>	<b>-140.500</b>
<b>Anfangsbestand an Zahlungsmitteln zu Beginn des Jahres</b>	<b>-44.034</b>	<b>-11.914</b>	<b>-14.114</b>	<b>-147.214</b>	<b>-290.514</b>	<b>-446.514</b>
<b>Endbestand an Zahlungsmitteln</b>	<b>-11.914</b>	<b>-14.114</b>	<b>-147.214</b>	<b>-290.514</b>	<b>-446.514</b>	<b>-587.014</b>
Nachrichtlich:						
<b>Liquiditätskredite bei Kreditinstituten</b>	<b>0</b>	<b>0</b>				

## Kreditbedarf und Schuldendienst

Schulden zu Beginn des Haushaltsjahres 2023	152.168,15 €
Schulden zu Beginn des Haushaltsjahres 2024	125.826,81 €
- Tilgung 2024	26.910,38 €
+ Haushaltseinnahmerest aus Krediten aus 2022	52.700,00 €
+ vorgesehene Kreditaufnahme in 2023	71.000,00 €
+ vorgesehene Kreditaufnahme in 2024	77.200,00 €
voraussichtlicher Schuldenstand am 31.12.2024	299.816,43 €

Das entspricht einer Pro-Kopf-Verschuldung bei 882 Einwohner (Stand 30.06.2023) von 339,93 €. In welcher Höhe die Kreditermächtigungen aus den Jahren 2022 und 2023 in Anspruch genommen werden müssen, bleibt abzuwarten. Der Haushaltseinnahmerest aus 2022 wird wahrscheinlich nicht benötigt und aus der Kreditermächtigung 2023 wird aller Voraussicht nach ein neuer Haushaltseinnahmerest für die Maßnahmen „Errichtung einer Doppelgarage“ sowie Beschaffung einer Sitzgruppe“ gebildet.

Der Gesamtbetrag der vorgesehenen Kreditermächtigung wird auf 77.200 € festgesetzt. Diese Summe entspricht dem Saldo aus Investitionstätigkeit. Die mittelfristige Finanzplanung weist in den Jahren 2025 und 2026 weitere Kreditaufnahmen in Höhe von 255.000 € aus.

Der Schuldendienst beträgt für das Haushaltsjahr 2024

Zinsen	3.600 €
Tilgung	27.100 €
<u>Gesamt</u>	<u>30.700 €</u>

### **Verpflichtungsermächtigungen**

Um im Haushaltsjahr 2024 für die über zwei Jahre geplante Investitionsmaßnahme (Ausbau Klappe) einen Auftrag vergeben zu können, wird der Gesamtbetrag der Verpflichtungsermächtigungen auf 300.000 Euro festgesetzt. Im Haushaltsjahr 2024 sind 30.000 € für Planungskosten veranschlagt.

### **Liquiditätskredite**

Der Höchstbetrag, bis zu dem im Haushaltsjahr 2024 Liquiditätskredite zur rechtzeitigen Leistung von Auszahlungen in Anspruch genommen werden dürfen, wird auf 360.000 € festgesetzt. Mit dieser Summe wird eine Genehmigungspflicht für die Liquiditätskredite erzeugt, da diese ein Drittel der im Finanzhaushalt veranschlagten Einzahlungen aus laufender Verwaltungstätigkeit (238.800 €) übersteigt.

### **Mittelfristige Ergebnis- und Finanzplanung**

Die Gemeinden haben ihrer Haushaltswirtschaft eine mittelfristige Ergebnis- und Finanzplanung für fünf Jahre zugrunde zu legen. Die vorgelegten Ergebnis- und Finanzpläne enthalten die geforderten Zahlen bis zum Jahr 2027 und sind in den Haushaltsplan einbezogen. Die mittelfristige Ergebnis- und Finanzplanung schließt das Investitionsprogramm ein. Das Investitionsprogramm besteht aus den Ansätzen der Auszahlungen für Investitionstätigkeit im Finanzhaushalt.

### **Nettoposition**

Zum Bilanzstichtag 31.12.2022 beträgt die vorläufige Nettoposition 2.214.503,59 € (Vorjahr: 2.214.503,59 €). Nach den Planzahlen der Ergebnisse und der Sonderposten wird sich die Nettoposition zum 31.12.2027 auf 2.334.003,59 € erhöhen.

### **Zusammenfassung**

Das ordentliche Ergebnis schließt mit einem negativen Jahresergebnis in Höhe von 146.800 € ab. Auch für die Folgejahre zeigt die Ergebnisplanung weitere negative Jahresergebnisse (gesamt -474.000 €). Aufgrund des Bestandes der Ergebnisrücklage (voraussichtlich rd. 148.900 € zum 31.12.2023) ist der Haushaltsausgleich für 2024 nicht gefährdet. Sollte die Prognose für die

Folgejahre zutreffen, wird die Gemeinde Golmbach ab dem Haushaltsjahr 2025 in die Haushaltssicherung rutschen und nach § 110 (8) NKomVG verpflichtet sein, ein Haushaltssicherungskonzept aufzustellen.

Nach § 17 Abs. 1 KomHKVO dienen die Einzahlungen für laufende Verwaltungstätigkeit des Finanzhaushaltes insgesamt zur Deckung der Auszahlungen für laufende Verwaltungstätigkeit sowie für die Auszahlungen zur ordentlichen Tilgung. Das Saldo aus laufender Verwaltungstätigkeit beträgt – 106.000 €. Somit können im Jahr 2024 die Auszahlungen zur ordentlichen Tilgung (27.100 €) nicht erwirtschaftet werden. Die mittelfristige Finanzplanung zeigt, dass dies auch für die Folgejahre nicht erreicht werden kann.

Als Kostenanteil für den Umbau der MZH Golmbach für die Kita Golmbach sind im Haushaltsjahr 2024 erneut 38.200 € veranschlagt. Eine Abrechnung mit den Mitgliedsgemeinden der Samtgemeinde steht immer noch aus. Der aus dem Haushaltsjahr 2022 bestehende Haushaltsrest wird nicht weiter übertragen.

Für den Ausbau der Gemeindestraße Klappe in Warbsen sind für das Haushaltsjahr 2024 erneut Planungskosten in Höhe von 30.000 € veranschlagt. Ursprünglich sollte der Beginn dieser Maßnahme bereits in 2022 erfolgen. Es wird mit einem Gesamtausgabevolumen in Höhe von 330.000 € gerechnet. 300.000 € sind als Verpflichtungsermächtigung für das Jahr 2025 vorgesehen.

Für die Fließgewässerentwicklung des Forstbaches sind Fördermittel beim Niedersächsischen Landesbetrieb für Wasserwirtschaft, Küsten- und Naturschutz (NLWKN) beantragt und bewilligt. Ursprünglich sollte diese Maßnahme im Haushaltsjahr 2023 umgesetzt werden. Mittlerweile ist der Bewilligungszeitraum bis zum 31.05.2024 verlängert. Im Haushaltsplan 2024 sind somit erneut 50.000 € als Ein- und Auszahlung etatisiert.

Die Errichtung einer Doppelgarage auf dem Grundstück Hohenberger Straße 14 ist im Jahr 2023 begonnen worden. Sollte die Fertigstellung erst im nächsten Jahr erfolgen, wird dafür ein Haushaltsausgabereserve von den für 2023 veranschlagten Mitteln (25.000 €) gebildet. Für die geplante Schranke sind erneut 5.000 € veranschlagt.

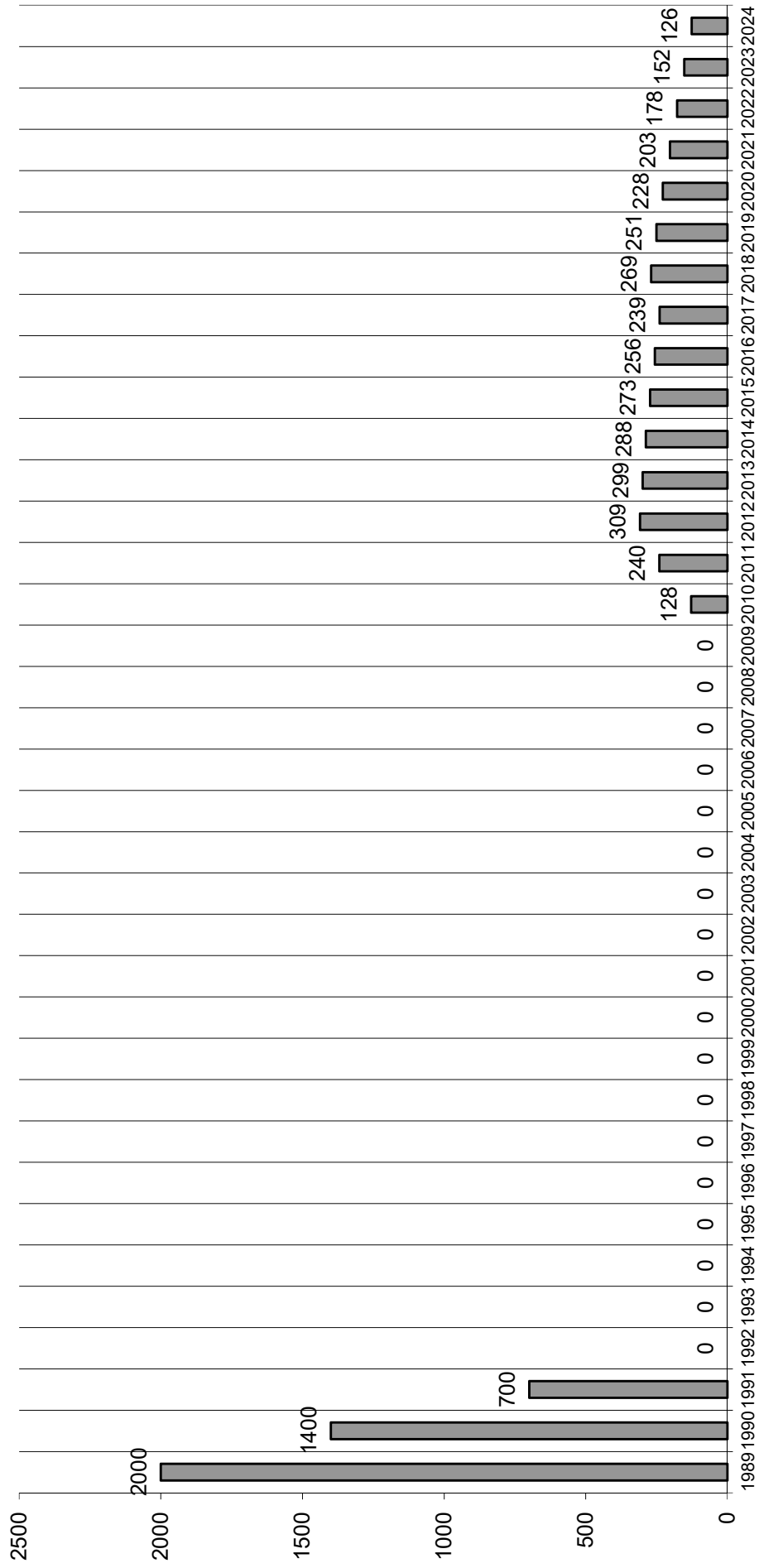
Des Weiteren sieht das Investitionsprogramm für das Jahr 2024 4.000 € für Solarlampen in Golmbach und Warbsen vor.

Golmbach, 23.11.2023

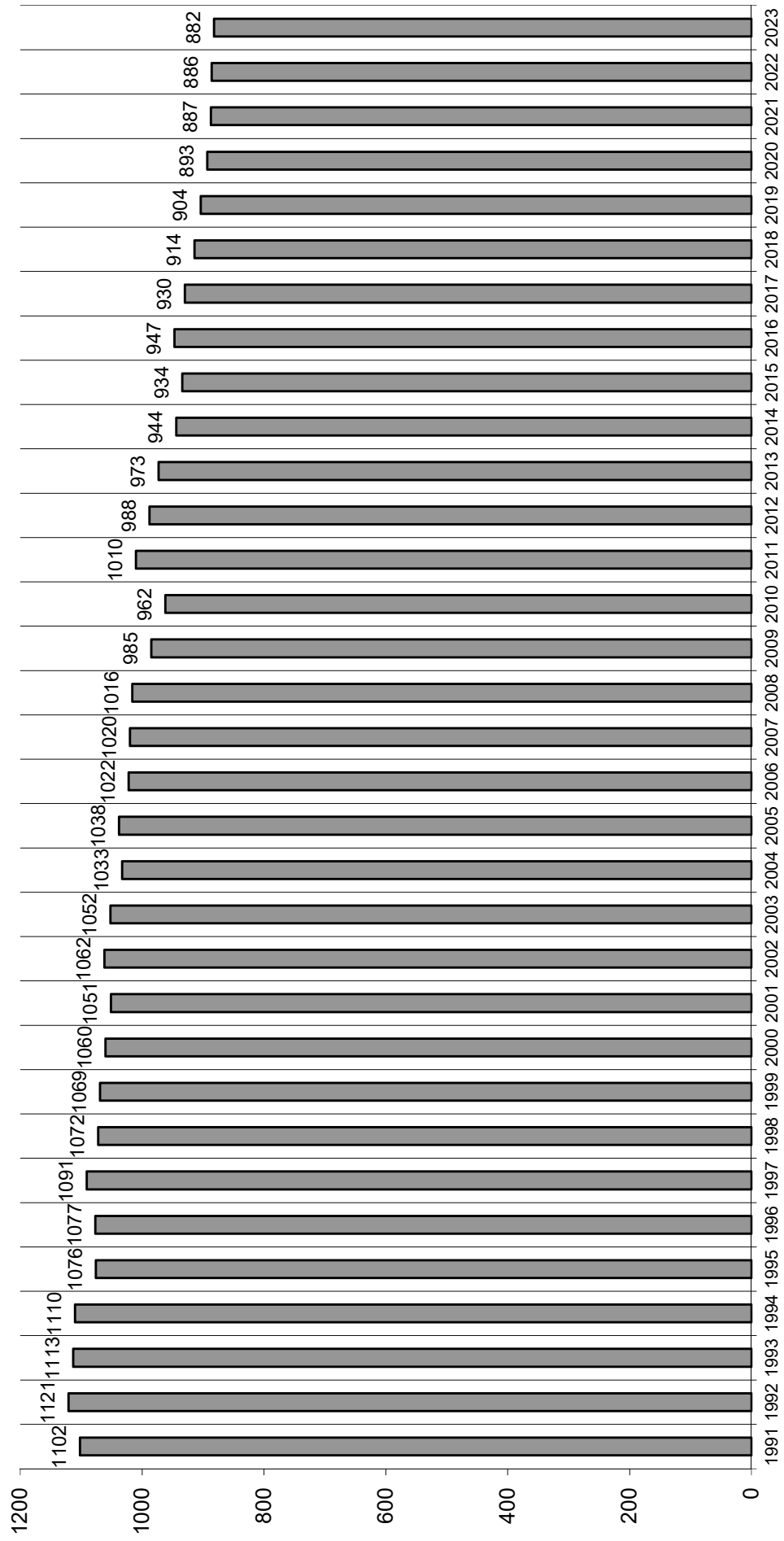
gez. Bonefeld  
Gemeindedirektor

# SCHULDENENTWICKLUNG

der Gemeinde Golmbach  
- in DM bzw. ab 2002 in 1.000 € -  
Stand zum 01.01. des Hj.



# EINWOHNERENTWICKLUNG der Gemeinde Golmbach





**Übersicht über die bei der Gemeinde Golmbach verwendeten Produktgruppen gem. Produktrahmen und die zugeordneten Produkte gem. § 1 Abs. 2 Nr. 11 KomHKVO**

<b>Nr.</b>	<b>Bezeichnung</b>
<b>111</b>	<b>Verwaltungssteuerung und -service</b>
11101	Verwaltungsleitung/Politische Gremien
11102	Zentrale Verwaltung, Finanzen
11107	Liegenschaften
<b>281</b>	<b>Heimat- und sonstige Kulturpflege</b>
28101	Kultur- und Heimatpflege
<b>362</b>	<b>Jugendarbeit</b>
36201	Kinder- und Jugendarbeit
<b>365</b>	<b>Tageseinrichtungen für Kinder</b>
36501	Tageseinrichtungen für Kinder
<b>366</b>	<b>Einrichtungen der Jugendarbeit</b>
36602	Kinderspielplätze
<b>421</b>	<b>Förderung des Sports</b>
42101	Sportförderung
<b>424</b>	<b>Sportstätten und Bäder</b>
42401	Sportplätze
<b>511</b>	<b>Räumliche Planungs- und Entwicklungsmaßnahmen</b>
51101	Räumliche Planung und Entwicklung
51102	Dorferneuerung
<b>541</b>	<b>Gemeindestrassen</b>
54101	Bau und Unterhaltung von Gemeindestrassen
<b>545</b>	<b>Straßenreinigung, Straßenbeleuchtung</b>
54502	Straßenbeleuchtung
<b>552</b>	<b>Öffentliche Gewässer/Wasserbauliche Anlagen</b>
55201	Wasserwirtschaft, Hochwasserschutz
<b>555</b>	<b>Land- und Forstwirtschaft</b>
55501	Gemeindewald
<b>573</b>	<b>Allgemeine Einrichtungen und Unternehmen</b>
57310	Mehrzweckhalle Golmbach
57320	Dorfgemeinschaftshäuser und Grillplätze
<b>575</b>	<b>Tourismus</b>
57501	Tourismus
<b>611</b>	<b>Steuern, allgemeine Zuweisungen, allgemeine Umlagen</b>
61101	Öffentlich Abgaben/Zuweisungen/Entgelte
<b>612</b>	<b>Sonstige allgemeine Finanzwirtschaft</b>
61201	Sonstige allgemeine Finanzwirtschaft



## **Übersicht über die gebildeten Budgets und Deckungsvermerke**

Die Aufwendungen der Kontenklassen 4 (ordentliche Aufwendungen) und 5 (außerordentliche Aufwendungen) sind innerhalb jedes Produktes gegenseitig deckungsfähig. Entsprechendes gilt für die dazugehörigen Auszahlungen der Kontenklasse 7.

Ausgenommen sind hiervon

1. die Personal- und Versorgungsaufwendungen der Kontengruppe 40 und 41. Sie sind innerhalb des gesamten Haushaltes gegenseitig deckungsfähig.
2. die bilanziellen Abschreibungen der Kontengruppe 47

Die investiven Auszahlungen sind innerhalb jedes Produktes gegenseitig deckungsfähig. Ausgenommen sind hiervon die Auszahlungen für Finanzierungstätigkeit (Tilgung von Krediten).



# **Gesamtergebnis- und Gesamtfinanzhaushalt**



## Haushalt 2024

Gesamtergebnishaushalt							
Golmbach							
	Erträge und Aufwendungen	Rechnungs- ergebnis des Vorvor- jahres 2022	Ansatz des Vorjahres 2023	Ansatz des Haushalts- jahres 2024	Ansatz des 1.Jahres d. mittelfr. Ergebnispl. 2025	Ansatz des 2.Jahres d. mittelfr. Ergebnispl. 2026	Ansatz des 3.Jahres d. mittelfr. Ergebnispl. 2027
		EUR	EUR	EUR	EUR	EUR	EUR
Nr.	1	2	3	4	5	6	7
<b>005</b>	<b>Ordentliche Erträge</b>						
010	Steuern und ähnliche Abgaben	650.691,14	661.800	640.600	671.900	698.500	721.000
020	Zuwendungen und allgemeine Umlagen	26.004,50	23.000	19.400	19.400	19.400	19.400
030	Auflösungserträge aus Sonderposten	88.142,00	87.700	86.700	86.400	86.000	85.400
040	sonstige Transfererträge	0,00	0	0	0	0	0
050	öffentlich-rechtliche Entgelte	1.250,00	1.000	2.000	2.000	2.000	2.000
060	privatrechtliche Entgelte	9.814,50	11.000	16.000	11.000	11.000	11.000
070	Kostenerstattungen und Kostenumlagen	6.254,60	8.500	8.500	8.500	8.500	8.500
080	Zinsen und ähnliche Finanzerträge	23,95	100	100	100	100	100
090	aktivierungsfähige Eigenleistungen	0,00	0	0	0	0	0
100	Bestandsveränderungen	0,00	0	0	0	0	0
110	sonstige ordentliche Erträge	32.116,89	32.000	30.000	30.000	30.000	30.000
<b>120</b>	<b>= Summe ordentliche Erträge</b>	<b>814.297,58</b>	<b>825.100</b>	<b>803.300</b>	<b>829.300</b>	<b>855.500</b>	<b>877.400</b>
<b>125</b>	<b>Ordentliche Aufwendungen</b>						
130	Personalaufwendungen	51.543,89	57.500	60.200	60.200	60.200	60.200
140	Versorgungsaufwendungen	0,00	0	0	0	0	0
150	Aufwendungen für Sach- und Dienstleistungen	65.931,70	74.600	60.900	70.600	66.900	66.900
160	Abschreibungen	122.256,64	121.700	127.500	126.700	126.000	123.300
170	Zinsen und ähnliche Aufwendungen	4.986,08	4.400	5.700	10.900	16.200	15.400
180	Transferaufwendungen	529.152,00	590.100	670.200	693.300	730.400	738.200
190	sonstige ordentliche Aufwendungen	18.155,28	24.500	25.600	23.600	23.600	23.600
<b>200</b>	<b>= Summe ordentliche Aufwendungen</b>	<b>792.025,59</b>	<b>872.800</b>	<b>950.100</b>	<b>985.300</b>	<b>1.023.300</b>	<b>1.027.600</b>
<b>210</b>	<b>ordentliches Ergebnis</b>	<b>22.271,99</b>	<b>-47.700</b>	<b>-146.800</b>	<b>-156.000</b>	<b>-167.800</b>	<b>-150.200</b>
220	außerordentliche Erträge	25.000,00	0	0	0	0	0
230	außerordentliche Aufwendungen	0,00	0	0	0	0	0
<b>240</b>	<b>außerordentliches Ergebnis</b>	<b>25.000,00</b>	<b>0</b>	<b>0</b>	<b>0</b>	<b>0</b>	<b>0</b>
<b>250</b>	<b>Jahresergebnis</b>	<b>47.271,99</b>	<b>-47.700</b>	<b>-146.800</b>	<b>-156.000</b>	<b>-167.800</b>	<b>-150.200</b>
<b>260</b>	<b>Summe der Jahresfehlbeträge aus Vorjahren gem. § 2 Abs. 6 KomHKVO</b>	<b>0,00</b>	<b>0</b>	<b>0</b>	<b>0</b>	<b>0</b>	<b>0</b>





## Haushalt 2024

Gesamtfinanzhaushalt							
Golmbach							
	Einzahlungen und Auszahlungen	Rechnungs- ergebnis des Vorvor- jahres 2022	Ansatz des Vorjahres 2023	Ansatz des Haushalts- jahres 2024	Ansatz des 1.Jahres d. mittelfr. Finanzpl. 2025	Ansatz des 2.Jahres d. mittelfr. Finanzpl. 2026	Ansatz des 3.Jahres d. mittelfr. Finanzpl. 2027
		EUR	EUR	EUR	EUR	EUR	EUR
Nr.	1	2	3	4	5	6	7
<b>005</b>	<b>Einzahlungen aus laufender Verwaltungstätigkeit</b>						
010	Steuern und ähnliche Abgaben	641.778,76	661.800	640.600	671.900	698.500	721.000
020	Zuwendungen und allgemeine Umlagen	22.882,00	23.000	19.400	19.400	19.400	19.400
030	sonstige Transfereinzahlungen	0,00	0	0	0	0	0
040	öffentlich-rechtliche Entgelte	1.300,00	1.000	2.000	2.000	2.000	2.000
050	privatrechtliche Entgelte	9.711,75	11.000	16.000	11.000	11.000	11.000
060	Kostenerstattungen und Kostenumlagen	7.307,91	8.500	8.500	8.500	8.500	8.500
070	Zinsen und ähnliche Einzahlungen	23,95	100	100	100	100	100
080	sonstige haushaltswirksame Einzahlungen	44.766,90	32.000	30.000	30.000	30.000	30.000
<b>090</b>	<b>= Summe der Einz. aus lauf. Verwaltungstätigkeit</b>	<b>727.771,27</b>	<b>737.400</b>	<b>716.600</b>	<b>742.900</b>	<b>769.500</b>	<b>792.000</b>
<b>095</b>	<b>Auszahlungen aus laufender Verwaltungstätigkeit</b>						
100	Personalauszahlungen	51.543,89	57.500	60.200	60.200	60.200	60.200
110	Versorgungsauszahlungen	0,00	0	0	0	0	0
120	Ausz.f.Sach- u.Dienstl.u. geringw.Vermögensgegenst.	28.931,70	74.600	60.900	70.600	66.900	66.900
130	Zinsen und ähnliche Auszahlungen	4.986,08	4.400	5.700	10.900	16.200	15.400
140	Transferauszahlungen	529.152,00	590.100	670.200	693.300	730.400	738.200
150	sonstige haushaltswirksame Auszahlungen	16.911,94	24.500	25.600	23.600	23.600	23.600
<b>160</b>	<b>= Summe der Ausz. aus lauf. Verwaltungstätigkeit</b>	<b>631.525,61</b>	<b>751.100</b>	<b>822.600</b>	<b>858.600</b>	<b>897.300</b>	<b>904.300</b>
<b>170</b>	<b>Saldo aus lfd. Verwaltungstätigkeit</b>	<b>96.245,66</b>	<b>-13.700</b>	<b>-106.000</b>	<b>-115.700</b>	<b>-127.800</b>	<b>-112.300</b>
<b>175</b>	<b>Einzahlungen für Investitionstätigkeit</b>						
180	Zuwendungen für Investitionstätigkeit	0,00	88.000	50.000	0	450.000	0
190	Beiträge u.ä. Entgelte für Investitionstätigkeit	8.600,17	0	0	200.000	0	0
200	Veräußerung von Sachvermögen	25.000,00	0	0	0	0	0
210	Veräußerung von Finanzvermögensanlagen	0,00	0	0	0	0	0
220	sonstige Investitionstätigkeit	0,00	0	0	0	0	0
<b>230</b>	<b>= Summe der Einzahlungen für Investitionstätigkeit</b>	<b>33.600,17</b>	<b>88.000</b>	<b>50.000</b>	<b>200.000</b>	<b>450.000</b>	<b>0</b>
<b>235</b>	<b>Auszahlungen für Investitionstätigkeit</b>						
240	Erwerb von Grundstücken und Gebäuden	20.789,29	0	0	0	0	0
250	Baumaßnahmen	29.913,54	110.000	89.000	405.000	500.000	0
260	Erwerb von beweglichem Sachvermögen	21.229,93	1.600	0	0	0	0
270	Erwerb von Finanzvermögensanlagen	0,00	0	0	0	0	0
280	Aktivierbare Zuwendungen	0,00	9.400	38.200	0	0	0
290	Sonstige Investitionstätigkeit	0,00	0	0	0	0	0
<b>300</b>	<b>= Summe der Auszahlungen für Investitionstätigkeit</b>	<b>71.932,76</b>	<b>121.000</b>	<b>127.200</b>	<b>405.000</b>	<b>500.000</b>	<b>0</b>
<b>310</b>	<b>Saldo aus Investitionstätigkeit</b>	<b>-38.332,59</b>	<b>-33.000</b>	<b>-77.200</b>	<b>-205.000</b>	<b>-50.000</b>	<b>0</b>
<b>320</b>	<b>Finanzmittel-Überschuss/-Fehlbetrag</b>	<b>57.913,07</b>	<b>-46.700</b>	<b>-183.200</b>	<b>-320.700</b>	<b>-177.800</b>	<b>-112.300</b>
<b>325</b>	<b>Ein-, Auszahlungen aus Finanzierungstätigkeit</b>						
330	Ein-,Aufnahme v.Krediten u.inn.Darf.f.Inv.tätigk.	0,00	71.000	77.200	205.000	50.000	0
340	Ausz.,Tilgung v.Kred.u.Rückz.v.inn.Darf.f.Inv.tät.	25.792,23	26.500	27.100	27.600	28.200	28.400
<b>350</b>	<b>Saldo aus Finanzierungstätigkeit</b>	<b>-25.792,23</b>	<b>44.500</b>	<b>50.100</b>	<b>177.400</b>	<b>21.800</b>	<b>-28.400</b>
<b>360</b>	<b>Finanzmittelveränderung</b>	<b>32.120,84</b>	<b>-2.200</b>	<b>-133.100</b>	<b>-143.300</b>	<b>-156.000</b>	<b>-140.700</b>



# **Teilergebnis- und Teilfinanzhaushalt**



## Haushalt 2024

Produktbeschreibung Produkt 11101 Verwaltungsleitung, Politische Gremien							
Golmbach							
<b>Produktbereich</b>	1	Zentrale Verwaltung					
<b>Produktgruppe</b>	11	Innere Verwaltung					
<b>Produkt</b>	111	Verwaltungssteuerung und -service					
<b>Kostenträger</b>	11101	Verwaltungsleitung, Politische Gremien					
<b>Kurzbeschreibung</b>	Leitung der Verwaltung nach den vom Rat vorgegebenen Zielen und Grundsätzen im Rahmen der bereitgestellten Haushaltsmitteln, Koordination und Steuerung der Zusammenarbeit mit den politischen Vertretungskörperschaften, Vorbereitung und Ausführung von Beschlüssen der politischen Vertretungskörperschaften, Repräsentation						
<b>Allgemeine Ziele</b>	n.n.						
<b>Zielgruppe</b>	Mitglieder der politischen Vertretungskörperschaften Bürgerinnen und Bürger der Gemeinde Golmbach						
<b>Auftragsgrundlage</b>	Niedersächsisches Kommunalverfassungsgesetz (NKomVG) Hauptsatzung der Gemeinde Golmbach						
Teilergebnishaushalt Kostenträger 11101 Verwaltungsleitung, Politische Gremien							
Golmbach							
	Erträge und Aufwendungen	Rechnungs- ergebnis des Vorvor- jahres 2022	Ansatz des Vorjahres 2023	Ansatz des Haushalts- jahres 2024	Ansatz des 1.Jahres d. mittelfr. Ergebnispl. 2025	Ansatz des 2.Jahres d. mittelfr. Ergebnispl. 2026	Ansatz des 3.Jahres d. mittelfr. Ergebnispl. 2027
Nr.	1	2	3	4	5	6	7
<b>005</b>	<b>Ordentliche Erträge</b>						
<b>125</b>	<b>Ordentliche Aufwendungen</b>						
150	Aufwendungen für Sach- und Dienstleistungen	977,26	700	700	700	700	700
190	sonstige ordentliche Aufwendungen	6.359,74	7.100	7.900	7.900	7.900	7.900
<b>200</b>	<b>= Summe ordentliche Aufwendungen</b>	<b>7.337,00</b>	<b>7.800</b>	<b>8.600</b>	<b>8.600</b>	<b>8.600</b>	<b>8.600</b>
<b>210</b>	<b>ordentliches Ergebnis</b>	<b>-7.337,00</b>	<b>-7.800</b>	<b>-8.600</b>	<b>-8.600</b>	<b>-8.600</b>	<b>-8.600</b>
<b>250</b>	<b>Jahresergebnis</b>	<b>-7.337,00</b>	<b>-7.800</b>	<b>-8.600</b>	<b>-8.600</b>	<b>-8.600</b>	<b>-8.600</b>
<b>297</b>	<b>Ergebnis unter Berücksichtigung der internen Leistungsbeziehungen</b>	<b>-7.337,00</b>	<b>-7.800</b>	<b>-8.600</b>	<b>-8.600</b>	<b>-8.600</b>	<b>-8.600</b>

## Haushalt 2024

## Teilfinanzhaushalt Kostenträger 11101 Verwaltungsleitung, Politische Gremien

Golmbach

	Erträge und Aufwendungen	Rechnungs- ergebnis des Vorvor- jahres 2022	Ansatz des Vorjahres 2023	Ansatz des Haushalts- jahres 2024	Verpflicht- ungs- ermäch- tigungen 2024	Ansatz des 1.Jahres d. mittelfr. Finanzpl. 2025	Ansatz des 2.Jahres d. mittelfr. Finanzpl. 2026	Ansatz des 3.Jahres d. mittelfr. Finanzpl. 2027
		EUR	EUR	EUR	EUR	EUR	EUR	EUR
Nr.	1	2	3	4	5	6	7	8
<b>005</b>	<b>Einzahlungen aus laufender Verwaltungstätigkeit</b>							
<b>095</b>	<b>Auszahlungen aus laufender Verwaltungstätigkeit</b>							
120	Ausz.f.Sach- u. Dienstl. u. geringw. Vermögensgegenst.	977,26	700	700	0	700	700	700
150	sonstige haushaltswirksame Auszahlungen	6.359,74	7.100	7.900	0	7.900	7.900	7.900
<b>160</b>	<b>= Summe der Ausz. aus lauf. Verwaltungstätigkeit</b>	<b>7.337,00</b>	<b>7.800</b>	<b>8.600</b>	<b>0</b>	<b>8.600</b>	<b>8.600</b>	<b>8.600</b>
<b>170</b>	<b>Saldo aus lfd. Verwaltungstätigkeit</b>	<b>-7.337,00</b>	<b>-7.800</b>	<b>-8.600</b>	<b>0</b>	<b>-8.600</b>	<b>-8.600</b>	<b>-8.600</b>
<b>175</b>	<b>Einzahlungen für Investitionstätigkeit</b>							
<b>235</b>	<b>Auszahlungen für Investitionstätigkeit</b>							
<b>320</b>	<b>Finanzmittel-Überschuss/-Fehlbetrag</b>	<b>-7.337,00</b>	<b>-7.800</b>	<b>-8.600</b>	<b>0</b>	<b>-8.600</b>	<b>-8.600</b>	<b>-8.600</b>
<b>325</b>	<b>Ein-, Auszahlungen aus Finanzierungstätigkeit</b>							
<b>360</b>	<b>Finanzmittelveränderung</b>	<b>-7.337,00</b>	<b>-7.800</b>	<b>-8.600</b>	<b>0</b>	<b>-8.600</b>	<b>-8.600</b>	<b>-8.600</b>

## Haushalt 2024

## Produktbeschreibung Produkt 11102 Zentrale Verwaltung

Golmbach

<b>Produktbereich</b>	1	Zentrale Verwaltung
<b>Produktgruppe</b>	11	Innere Verwaltung
<b>Produkt</b>	111	Verwaltungssteuerung und -service
<b>Kostenträger</b>	11102	Zentrale Verwaltung

**Kurzbeschreibung** Organisation von Verwaltungsabläufen, Post, Telekommunikation und Aktenplänen  
Beschaffung und Unterhaltung der notwendigen Ressourcen für die Verwaltung

**Zielgruppe** Mitarbeiter/innen

**Auftragsgrundlage** Interne Dienstanweisungen

## Teilergebnishaushalt Kostenträger 11102 Zentrale Verwaltung

Golmbach

	Erträge und Aufwendungen	Rechnungs- ergebnis des Vorvor- jahres 2022	Ansatz des Vorjahres 2023	Ansatz des Haushalts- jahres 2024	Ansatz des 1.Jahres d. mittelfr. Ergebnispl. 2025	Ansatz des 2.Jahres d. mittelfr. Ergebnispl. 2026	Ansatz des 3.Jahres d. mittelfr. Ergebnispl. 2027
		EUR	EUR	EUR	EUR	EUR	EUR
Nr.	1	2	3	4	5	6	7
<b>005</b>	<b>Ordentliche Erträge</b>						
020	Zuwendungen und allgemeine Umlagen	0,00	0	100	100	100	100
050	öffentlich-rechtliche Entgelte	1.250,00	1.000	1.000	1.000	1.000	1.000
<b>120</b>	<b>= Summe ordentliche Erträge</b>	<b>1.250,00</b>	<b>1.000</b>	<b>1.100</b>	<b>1.100</b>	<b>1.100</b>	<b>1.100</b>
<b>125</b>	<b>Ordentliche Aufwendungen</b>						
130	Personalaufwendungen	6.217,16	10.000	10.000	10.000	10.000	10.000
150	Aufwendungen für Sach- und Dienstleistungen	4.666,13	6.400	4.900	4.900	4.900	4.900
160	Abschreibungen	250,00	300	300	300	300	300
190	sonstige ordentliche Aufwendungen	1.667,77	5.000	5.000	3.000	3.000	3.000
<b>200</b>	<b>= Summe ordentliche Aufwendungen</b>	<b>12.801,06</b>	<b>21.700</b>	<b>20.200</b>	<b>18.200</b>	<b>18.200</b>	<b>18.200</b>
<b>210</b>	<b>ordentliches Ergebnis</b>	<b>-11.551,06</b>	<b>-20.700</b>	<b>-19.100</b>	<b>-17.100</b>	<b>-17.100</b>	<b>-17.100</b>
220	außerordentliche Erträge	25.000,00	0	0	0	0	0
<b>240</b>	<b>außerordentliches Ergebnis</b>	<b>25.000,00</b>	<b>0</b>	<b>0</b>	<b>0</b>	<b>0</b>	<b>0</b>
<b>250</b>	<b>Jahresergebnis</b>	<b>13.448,94</b>	<b>-20.700</b>	<b>-19.100</b>	<b>-17.100</b>	<b>-17.100</b>	<b>-17.100</b>
<b>297</b>	<b>Ergebnis unter Berücksichtigung der internen Leistungsbeziehungen</b>	<b>13.448,94</b>	<b>-20.700</b>	<b>-19.100</b>	<b>-17.100</b>	<b>-17.100</b>	<b>-17.100</b>

## Haushalt 2024

Teilfinanzhaushalt Kostenträger 11102 Zentrale Verwaltung								
Golmbach								
	Erträge und Aufwendungen	Rechnungs- ergebnis des Vorvor- jahres 2022	Ansatz des Vorjahres 2023	Ansatz des Haushalts- jahres 2024	Verpflicht- ungs- ermäch- tigungen 2024	Ansatz des 1.Jahres d. mittelfr. Finanzpl. 2025	Ansatz des 2.Jahres d. mittelfr. Finanzpl. 2026	Ansatz des 3.Jahres d. mittelfr. Finanzpl. 2027
		EUR	EUR	EUR	EUR	EUR	EUR	EUR
Nr.	1	2	3	4	5	6	7	8
<b>005</b>	<b>Einzahlungen aus laufender Verwaltungstätigkeit</b>							
020	Zuwendungen und allgemeine Umlagen	0,00	0	100	0	100	100	100
040	öffentlich-rechtliche Entgelte	1.300,00	1.000	1.000	0	1.000	1.000	1.000
<b>090</b>	<b>= Summe der Einz. aus lauf. Verwaltungstätigkeit</b>	<b>1.300,00</b>	<b>1.000</b>	<b>1.100</b>	<b>0</b>	<b>1.100</b>	<b>1.100</b>	<b>1.100</b>
<b>095</b>	<b>Auszahlungen aus laufender Verwaltungstätigkeit</b>							
100	Personalauszahlungen	6.217,16	10.000	10.000	0	10.000	10.000	10.000
120	Ausz.f.Sach- u.Dienstl.u. geringw.Vermögensgegenst.	4.666,13	6.400	4.900	0	4.900	4.900	4.900
150	sonstige haushaltswirksame Auszahlungen	1.667,77	5.000	5.000	0	3.000	3.000	3.000
<b>160</b>	<b>= Summe der Ausz. aus lauf. Verwaltungstätigkeit</b>	<b>12.551,06</b>	<b>21.400</b>	<b>19.900</b>	<b>0</b>	<b>17.900</b>	<b>17.900</b>	<b>17.900</b>
<b>170</b>	<b>Saldo aus lfd. Verwaltungstätigkeit</b>	<b>-11.251,06</b>	<b>-20.400</b>	<b>-18.800</b>	<b>0</b>	<b>-16.800</b>	<b>-16.800</b>	<b>-16.800</b>
<b>175</b>	<b>Einzahlungen für Investitionstätigkeit</b>							
200	Veräußerung von Sachvermögen	25.000,00	0	0	0	0	0	0
<b>230</b>	<b>= Summe der Einzahlungen für Investitionstätigkeit</b>	<b>25.000,00</b>	<b>0</b>	<b>0</b>	<b>0</b>	<b>0</b>	<b>0</b>	<b>0</b>
<b>235</b>	<b>Auszahlungen für Investitionstätigkeit</b>							
250	Baumaßnahmen	0,00	30.000	5.000	0	0	0	0
<b>300</b>	<b>= Summe der Auszahlungen für Investitionstätigkeit</b>	<b>0,00</b>	<b>30.000</b>	<b>5.000</b>	<b>0</b>	<b>0</b>	<b>0</b>	<b>0</b>
<b>310</b>	<b>Saldo aus Investitionstätigkeit</b>	<b>25.000,00</b>	<b>-30.000</b>	<b>-5.000</b>	<b>0</b>	<b>0</b>	<b>0</b>	<b>0</b>
<b>320</b>	<b>Finanzmittel-Überschuss/-Fehlbetrag</b>	<b>13.748,94</b>	<b>-50.400</b>	<b>-23.800</b>	<b>0</b>	<b>-16.800</b>	<b>-16.800</b>	<b>-16.800</b>
<b>325</b>	<b>Ein-, Auszahlungen aus Finanzierungstätigkeit</b>							
<b>360</b>	<b>Finanzmittelveränderung</b>	<b>13.748,94</b>	<b>-50.400</b>	<b>-23.800</b>	<b>0</b>	<b>-16.800</b>	<b>-16.800</b>	<b>-16.800</b>



## Haushalt 2024

## Produktbeschreibung Produkt 11107 Liegenschaften

Golmbach

<b>Produktbereich</b>	1	Zentrale Verwaltung
<b>Produktgruppe</b>	11	Innere Verwaltung
<b>Produkt</b>	111	Verwaltungssteuerung und -service
<b>Kostenträger</b>	11107	Liegenschaften

**Kurzbeschreibung** Verwaltung der gemeindeeigenen Grundstücke (ohne Gemeindewald) und Gebäude, Abschluss von Mietverträgen, Abrechnung der Nebenkosten, Abwicklung von Grundstückskäufen und -verkäufen

**Allgemeine Ziele** Wirtschaftliche Unterhaltung der gemeindeeigenen Liegenschaften zur Sicherstellung der gemeindlichen Aufgaben

**Zielgruppe** Mieter und Nutzer der gemeindeeigenen Liegenschaften, Käufer und Verkäufer

**Auftragsgrundlage** Bürgerliches Gesetzbuch (BGB)

## Teilergebnishaushalt Kostenträger 11107 Liegenschaften

Golmbach

	Erträge und Aufwendungen	Rechnungs- ergebnis des Vorvor- jahres 2022	Ansatz des Vorjahres 2023	Ansatz des Haushalts- jahres 2024	Ansatz des 1.Jahres d. mittelfr. Ergebnispl. 2025	Ansatz des 2.Jahres d. mittelfr. Ergebnispl. 2026	Ansatz des 3.Jahres d. mittelfr. Ergebnispl. 2027
		EUR	EUR	EUR	EUR	EUR	EUR
Nr.	1	2	3	4	5	6	7
<b>005</b>	<b>Ordentliche Erträge</b>						
060	privatrechtliche Entgelte	9.814,50	11.000	11.000	11.000	11.000	11.000
<b>120</b>	<b>= Summe ordentliche Erträge</b>	<b>9.814,50</b>	<b>11.000</b>	<b>11.000</b>	<b>11.000</b>	<b>11.000</b>	<b>11.000</b>
<b>125</b>	<b>Ordentliche Aufwendungen</b>						
150	Aufwendungen für Sach- und Dienstleistungen	10.147,46	11.400	21.300	11.300	11.300	11.300
160	Abschreibungen	1.644,00	1.600	2.300	2.300	2.300	2.300
190	sonstige ordentliche Aufwendungen	688,78	1.600	1.600	1.600	1.600	1.600
<b>200</b>	<b>= Summe ordentliche Aufwendungen</b>	<b>12.480,24</b>	<b>14.600</b>	<b>25.200</b>	<b>15.200</b>	<b>15.200</b>	<b>15.200</b>
<b>210</b>	<b>ordentliches Ergebnis</b>	<b>-2.665,74</b>	<b>-3.600</b>	<b>-14.200</b>	<b>-4.200</b>	<b>-4.200</b>	<b>-4.200</b>
<b>250</b>	<b>Jahresergebnis</b>	<b>-2.665,74</b>	<b>-3.600</b>	<b>-14.200</b>	<b>-4.200</b>	<b>-4.200</b>	<b>-4.200</b>
<b>297</b>	<b>Ergebnis unter Berücksichtigung der internen Leistungsbeziehungen</b>	<b>-2.665,74</b>	<b>-3.600</b>	<b>-14.200</b>	<b>-4.200</b>	<b>-4.200</b>	<b>-4.200</b>

## Haushalt 2024

Teilfinanzhaushalt Kostenträger 11107 Liegenschaften								
Golmbach								
	Erträge und Aufwendungen	Rechnungsergebnis des Vorjahres 2022	Ansatz des Vorjahres 2023	Ansatz des Haushaltsjahres 2024	Verpflichtungsermächtigungen 2024	Ansatz des 1. Jahres d. mittelfr. Finanzpl. 2025	Ansatz des 2. Jahres d. mittelfr. Finanzpl. 2026	Ansatz des 3. Jahres d. mittelfr. Finanzpl. 2027
		EUR	EUR	EUR	EUR	EUR	EUR	EUR
Nr.	1	2	3	4	5	6	7	8
<b>005</b>	<b>Einzahlungen aus laufender Verwaltungstätigkeit</b>							
050	privatrechtliche Entgelte	9.711,75	11.000	11.000	0	11.000	11.000	11.000
060	Kostenerstattungen und Kostenumlagen	1.353,31	0	0	0	0	0	0
<b>090</b>	<b>= Summe der Einz. aus lauf. Verwaltungstätigkeit</b>	<b>11.065,06</b>	<b>11.000</b>	<b>11.000</b>	<b>0</b>	<b>11.000</b>	<b>11.000</b>	<b>11.000</b>
<b>095</b>	<b>Auszahlungen aus laufender Verwaltungstätigkeit</b>							
120	Ausz.f.Sach- u. Dienstl. u. geringw. Vermögensgegenst.	10.147,46	11.400	21.300	0	11.300	11.300	11.300
150	sonstige haushaltswirksame Auszahlungen	688,78	1.600	1.600	0	1.600	1.600	1.600
<b>160</b>	<b>= Summe der Ausz. aus lauf. Verwaltungstätigkeit</b>	<b>10.836,24</b>	<b>13.000</b>	<b>22.900</b>	<b>0</b>	<b>12.900</b>	<b>12.900</b>	<b>12.900</b>
<b>170</b>	<b>Saldo aus lfd. Verwaltungstätigkeit</b>	<b>228,82</b>	<b>-2.000</b>	<b>-11.900</b>	<b>0</b>	<b>-1.900</b>	<b>-1.900</b>	<b>-1.900</b>
<b>175</b>	<b>Einzahlungen für Investitionstätigkeit</b>							
180	Zuwendungen für Investitionstätigkeit	0,00	0	0	0	0	450.000	0
<b>230</b>	<b>= Summe der Einzahlungen für Investitionstätigkeit</b>	<b>0,00</b>	<b>0</b>	<b>0</b>	<b>0</b>	<b>0</b>	<b>450.000</b>	<b>0</b>
<b>235</b>	<b>Auszahlungen für Investitionstätigkeit</b>							
240	Erwerb von Grundstücken und Gebäuden	20.632,21	0	0	0	0	0	0
250	Baumaßnahmen	16.292,00	0	0	0	100.000	500.000	0
<b>300</b>	<b>= Summe der Auszahlungen für Investitionstätigkeit</b>	<b>36.924,21</b>	<b>0</b>	<b>0</b>	<b>0</b>	<b>100.000</b>	<b>500.000</b>	<b>0</b>
<b>310</b>	<b>Saldo aus Investitionstätigkeit</b>	<b>-36.924,21</b>	<b>0</b>	<b>0</b>	<b>0</b>	<b>-100.000</b>	<b>-50.000</b>	<b>0</b>
<b>320</b>	<b>Finanzmittel-Überschuss/-Fehlbetrag</b>	<b>-36.695,39</b>	<b>-2.000</b>	<b>-11.900</b>	<b>0</b>	<b>-101.900</b>	<b>-51.900</b>	<b>-1.900</b>
<b>325</b>	<b>Ein-, Auszahlungen aus Finanzierungstätigkeit</b>							
<b>360</b>	<b>Finanzmittelveränderung</b>	<b>-36.695,39</b>	<b>-2.000</b>	<b>-11.900</b>	<b>0</b>	<b>-101.900</b>	<b>-51.900</b>	<b>-1.900</b>

## Haushalt 2024

Produktbeschreibung Produkt 28101 Kultur- und Heimatpflege							
Golmbach							
<b>Produktbereich</b>	2	Schule und Kultur					
<b>Produktgruppe</b>	28	Kultur und Wissenschaft 28					
<b>Produkt</b>	281	Heimat- und sonstige Kulturpflege					
<b>Kostenträger</b>	28101	Kultur- und Heimatpflege					
<b>Kurzbeschreibung</b>	Förderung der Kultur- und Heimatpflege						
<b>Allgemeine Ziele</b>	Schaffung und Erhalt eines kulturellen Angebots						
<b>Zielgruppe</b>	Einwohner/innen, Vereine in der Gemeinde Golmbach						
<b>Auftragsgrundlage</b>	§§ 2 (2) und 4 Niedersächsisches Kommunalverfassungsgesetz (NKomVG)						
Teilergebnishaushalt Kostenträger 28101 Kultur- und Heimatpflege							
Golmbach							
	Erträge und Aufwendungen	Rechnungs- ergebnis des Vorvor- jahres 2022	Ansatz des Vorjahres 2023	Ansatz des Haushalts- jahres 2024	Ansatz des 1.Jahres d. mittelfr. Ergebnispl. 2025	Ansatz des 2.Jahres d. mittelfr. Ergebnispl. 2026	Ansatz des 3.Jahres d. mittelfr. Ergebnispl. 2027
		EUR	EUR	EUR	EUR	EUR	EUR
Nr.	1	2	3	4	5	6	7
<b>005</b>	<b>Ordentliche Erträge</b>						
<b>125</b>	<b>Ordentliche Aufwendungen</b>						
180	Transferaufwendungen	300,00	600	600	600	600	600
<b>200</b>	<b>= Summe ordentliche Aufwendungen</b>	<b>300,00</b>	<b>600</b>	<b>600</b>	<b>600</b>	<b>600</b>	<b>600</b>
<b>210</b>	<b>ordentliches Ergebnis</b>	<b>-300,00</b>	<b>-600</b>	<b>-600</b>	<b>-600</b>	<b>-600</b>	<b>-600</b>
<b>250</b>	<b>Jahresergebnis</b>	<b>-300,00</b>	<b>-600</b>	<b>-600</b>	<b>-600</b>	<b>-600</b>	<b>-600</b>
<b>297</b>	<b>Ergebnis unter Berücksichtigung der internen Leistungsbeziehungen</b>	<b>-300,00</b>	<b>-600</b>	<b>-600</b>	<b>-600</b>	<b>-600</b>	<b>-600</b>

## Haushalt 2024

## Teilfinanzhaushalt Kostenträger 28101 Kultur- und Heimatpflege

Golmbach

	Erträge und Aufwendungen	Rechnungs- ergebnis des Vorvor- jahres 2022	Ansatz des Vorjahres 2023	Ansatz des Haushalts- jahres 2024	Verpflicht- ungs- ermäch- tigungen 2024	Ansatz des 1.Jahres d. mittelfr. Finanzpl. 2025	Ansatz des 2.Jahres d. mittelfr. Finanzpl. 2026	Ansatz des 3.Jahres d. mittelfr. Finanzpl. 2027
		EUR	EUR	EUR	EUR	EUR	EUR	EUR
Nr.	1	2	3	4	5	6	7	8
<b>005</b>	<b>Einzahlungen aus laufender Verwaltungstätigkeit</b>							
<b>095</b>	<b>Auszahlungen aus laufender Verwaltungstätigkeit</b>							
140	Transferauszahlungen	300,00	600	600	0	600	600	600
<b>160</b>	<b>= Summe der Ausz. aus lauf. Verwaltungstätigkeit</b>	<b>300,00</b>	<b>600</b>	<b>600</b>	<b>0</b>	<b>600</b>	<b>600</b>	<b>600</b>
<b>170</b>	<b>Saldo aus lfd. Verwaltungstätigkeit</b>	<b>-300,00</b>	<b>-600</b>	<b>-600</b>	<b>0</b>	<b>-600</b>	<b>-600</b>	<b>-600</b>
<b>175</b>	<b>Einzahlungen für Investitionstätigkeit</b>							
<b>235</b>	<b>Auszahlungen für Investitionstätigkeit</b>							
<b>320</b>	<b>Finanzmittel-Überschuss/-Fehlbetrag</b>	<b>-300,00</b>	<b>-600</b>	<b>-600</b>	<b>0</b>	<b>-600</b>	<b>-600</b>	<b>-600</b>
<b>325</b>	<b>Ein-, Auszahlungen aus Finanzierungstätigkeit</b>							
<b>360</b>	<b>Finanzmittelveränderung</b>	<b>-300,00</b>	<b>-600</b>	<b>-600</b>	<b>0</b>	<b>-600</b>	<b>-600</b>	<b>-600</b>

## Haushalt 2024

## Produktbeschreibung Produkt 36201 Kinder- und Jugendarbeit

Golmbach

<b>Produktbereich</b>	3	Soziales und Jugend
<b>Produktgruppe</b>	36	Kinder-, Jugend- und Familienhilfe
<b>Produkt</b>	362	Jugendarbeit
<b>Kostenträger</b>	36201	Kinder- und Jugendarbeit

**Kurzbeschreibung** Förderung der Jugendarbeit**Zielgruppe** Kinder und Jugendliche in der Gemeinde Golmbach**Auftragsgrundlage** §§ 2 (2) und 4 Niedersächsisches Kommunalverfassungsgesetz (NKomVG)

## Teilergebnishaushalt Kostenträger 36201 Kinder- und Jugendarbeit

Golmbach

	Erträge und Aufwendungen	Rechnungs- ergebnis des Vorvor- jahres 2022	Ansatz des Vorjahres 2023	Ansatz des Haushalts- jahres 2024	Ansatz des 1.Jahres d. mittelfr. Ergebnispl. 2025	Ansatz des 2.Jahres d. mittelfr. Ergebnispl. 2026	Ansatz des 3.Jahres d. mittelfr. Ergebnispl. 2027
		EUR	EUR	EUR	EUR	EUR	EUR
Nr.	1	2	3	4	5	6	7
<b>005</b>	<b>Ordentliche Erträge</b>						
030	Auflösungserträge aus Sonderposten	45,00	0	0	0	0	0
<b>120</b>	<b>= Summe ordentliche Erträge</b>	<b>45,00</b>	<b>0</b>	<b>0</b>	<b>0</b>	<b>0</b>	<b>0</b>
<b>125</b>	<b>Ordentliche Aufwendungen</b>						
150	Aufwendungen für Sach- und Dienstleistungen	0,00	800	500	0	0	0
160	Abschreibungen	318,00	300	300	300	300	300
180	Transferaufwendungen	300,00	400	400	400	400	400
<b>200</b>	<b>= Summe ordentliche Aufwendungen</b>	<b>618,00</b>	<b>1.500</b>	<b>1.200</b>	<b>700</b>	<b>700</b>	<b>700</b>
<b>210</b>	<b>ordentliches Ergebnis</b>	<b>-573,00</b>	<b>-1.500</b>	<b>-1.200</b>	<b>-700</b>	<b>-700</b>	<b>-700</b>
<b>250</b>	<b>Jahresergebnis</b>	<b>-573,00</b>	<b>-1.500</b>	<b>-1.200</b>	<b>-700</b>	<b>-700</b>	<b>-700</b>
<b>297</b>	<b>Ergebnis unter Berücksichtigung der internen Leistungsbeziehungen</b>	<b>-573,00</b>	<b>-1.500</b>	<b>-1.200</b>	<b>-700</b>	<b>-700</b>	<b>-700</b>

## Haushalt 2024

## Teilfinanzhaushalt Kostenträger 36201 Kinder- und Jugendarbeit

Golmbach

	Erträge und Aufwendungen	Rechnungs- ergebnis des Vorvor- jahres 2022	Ansatz des Vorjahres 2023	Ansatz des Haushalts- jahres 2024	Verpflicht- ungs- ermäch- tigungen 2024	Ansatz des 1.Jahres d. mittelfr. Finanzpl. 2025	Ansatz des 2.Jahres d. mittelfr. Finanzpl. 2026	Ansatz des 3.Jahres d. mittelfr. Finanzpl. 2027
		EUR	EUR	EUR	EUR	EUR	EUR	EUR
Nr.	1	2	3	4	5	6	7	8
<b>005</b>	<b>Einzahlungen aus laufender Verwaltungstätigkeit</b>							
<b>095</b>	<b>Auszahlungen aus laufender Verwaltungstätigkeit</b>							
120	Ausz.f.Sach- u. Dienstl. u. geringw. Vermögensgegenst.	0,00	800	500	0	0	0	0
140	Transferauszahlungen	300,00	400	400	0	400	400	400
<b>160</b>	<b>= Summe der Ausz. aus lauf. Verwaltungstätigkeit</b>	<b>300,00</b>	<b>1.200</b>	<b>900</b>	<b>0</b>	<b>400</b>	<b>400</b>	<b>400</b>
<b>170</b>	<b>Saldo aus lfd. Verwaltungstätigkeit</b>	<b>-300,00</b>	<b>-1.200</b>	<b>-900</b>	<b>0</b>	<b>-400</b>	<b>-400</b>	<b>-400</b>
<b>175</b>	<b>Einzahlungen für Investitionstätigkeit</b>							
<b>235</b>	<b>Auszahlungen für Investitionstätigkeit</b>							
<b>320</b>	<b>Finanzmittel-Überschuss/-Fehlbetrag</b>	<b>-300,00</b>	<b>-1.200</b>	<b>-900</b>	<b>0</b>	<b>-400</b>	<b>-400</b>	<b>-400</b>
<b>325</b>	<b>Ein-, Auszahlungen aus Finanzierungstätigkeit</b>							
<b>360</b>	<b>Finanzmittelveränderung</b>	<b>-300,00</b>	<b>-1.200</b>	<b>-900</b>	<b>0</b>	<b>-400</b>	<b>-400</b>	<b>-400</b>

## Haushalt 2024

Produktbeschreibung Produkt 36501 Tageseinrichtungen für Kinder							
Golmbach							
<b>Produktbereich</b>	3	Soziales und Jugend					
<b>Produktgruppe</b>	36	Kinder-, Jugend- und Familienhilfe					
<b>Produkt</b>	365	Tageseinrichtungen für Kinder					
<b>Kostenträger</b>	36501	Tageseinrichtungen für Kinder					
<b>Kurzbeschreibung</b>	Zusammenarbeit mit und Finanzierung der kirchlichen Kindertagesstätte in Golmbach						
<b>Allgemeine Ziele</b>	Erfüllung des Rechtsanspruches der Kinder auf Tagesbetreuung gem. den gesetzlichen Vorgaben						
<b>Zielgruppe</b>	Kinder bis zum Eintritt der Schulpflicht und deren Erziehungsberechtigte						
<b>Auftragsgrundlage</b>	§§ 2 (2) und 4 Niedersächsisches Kommunalverfassungsgesetz (NKomVG) Gesetz zur Ausführung des Kinder- und Jugendhilfegesetzes (AG KJHG) Verträge mit den Trägern der Einrichtung						
Teilergebnishaushalt Kostenträger 36501 Tageseinrichtungen für Kinder							
Golmbach							
	Erträge und Aufwendungen	Rechnungs- ergebnis des Vorvor- jahres 2022	Ansatz des Vorjahres 2023	Ansatz des Haushalts- jahres 2024	Ansatz des 1.Jahres d. mittelfr. Ergebnispl. 2025	Ansatz des 2.Jahres d. mittelfr. Ergebnispl. 2026	Ansatz des 3.Jahres d. mittelfr. Ergebnispl. 2027
Nr.	1	2	3	4	5	6	7
<b>005</b>	<b>Ordentliche Erträge</b>						
020	Zuwendungen und allgemeine Umlagen	3.122,50	0	0	0	0	0
030	Auflösungserträge aus Sonderposten	17.615,00	17.600	17.000	17.000	16.800	16.600
<b>120</b>	<b>= Summe ordentliche Erträge</b>	<b>20.737,50</b>	<b>17.600</b>	<b>17.000</b>	<b>17.000</b>	<b>16.800</b>	<b>16.600</b>
<b>125</b>	<b>Ordentliche Aufwendungen</b>						
160	Abschreibungen	20.593,00	20.600	19.800	19.700	19.600	19.400
180	Transferaufwendungen	83.144,00	90.000	118.900	148.000	155.400	163.200
<b>200</b>	<b>= Summe ordentliche Aufwendungen</b>	<b>103.737,00</b>	<b>110.600</b>	<b>138.700</b>	<b>167.700</b>	<b>175.000</b>	<b>182.600</b>
<b>210</b>	<b>ordentliches Ergebnis</b>	<b>-82.999,50</b>	<b>-93.000</b>	<b>-121.700</b>	<b>-150.700</b>	<b>-158.200</b>	<b>-166.000</b>
<b>250</b>	<b>Jahresergebnis</b>	<b>-82.999,50</b>	<b>-93.000</b>	<b>-121.700</b>	<b>-150.700</b>	<b>-158.200</b>	<b>-166.000</b>
<b>297</b>	<b>Ergebnis unter Berücksichtigung der internen Leistungsbeziehungen</b>	<b>-82.999,50</b>	<b>-93.000</b>	<b>-121.700</b>	<b>-150.700</b>	<b>-158.200</b>	<b>-166.000</b>

## Haushalt 2024

## Teilfinanzhaushalt Kostenträger 36501 Tageseinrichtungen für Kinder

Golmbach

	Erträge und Aufwendungen	Rechnungs- ergebnis des Vorvor- jahres 2022	Ansatz des Vorjahres 2023	Ansatz des Haushalts- jahres 2024	Verpflicht- ungs- ermäch- tigungen 2024	Ansatz des 1.Jahres d. mittelfr. Finanzpl. 2025	Ansatz des 2.Jahres d. mittelfr. Finanzpl. 2026	Ansatz des 3.Jahres d. mittelfr. Finanzpl. 2027
		EUR	EUR	EUR	EUR	EUR	EUR	EUR
Nr.	1	2	3	4	5	6	7	8
<b>005</b>	<b>Einzahlungen aus laufender Verwaltungstätigkeit</b>							
<b>095</b>	<b>Auszahlungen aus laufender Verwaltungstätigkeit</b>							
140	Transferauszahlungen	83.144,00	90.000	118.900	0	148.000	155.400	163.200
<b>160</b>	<b>= Summe der Ausz. aus lauf. Verwaltungstätigkeit</b>	<b>83.144,00</b>	<b>90.000</b>	<b>118.900</b>	<b>0</b>	<b>148.000</b>	<b>155.400</b>	<b>163.200</b>
<b>170</b>	<b>Saldo aus lfd. Verwaltungstätigkeit</b>	<b>-83.144,00</b>	<b>-90.000</b>	<b>-118.900</b>	<b>0</b>	<b>-148.000</b>	<b>-155.400</b>	<b>-163.200</b>
<b>175</b>	<b>Einzahlungen für Investitionstätigkeit</b>							
<b>235</b>	<b>Auszahlungen für Investitionstätigkeit</b>							
280	Aktivierbare Zuwendungen	0,00	4.400	38.200	0	0	0	0
<b>300</b>	<b>= Summe der Auszahlungen für Investitionstätigkeit</b>	<b>0,00</b>	<b>4.400</b>	<b>38.200</b>	<b>0</b>	<b>0</b>	<b>0</b>	<b>0</b>
<b>310</b>	<b>Saldo aus Investitionstätigkeit</b>	<b>0,00</b>	<b>-4.400</b>	<b>-38.200</b>	<b>0</b>	<b>0</b>	<b>0</b>	<b>0</b>
<b>320</b>	<b>Finanzmittel-Überschuss/-Fehlbetrag</b>	<b>-83.144,00</b>	<b>-94.400</b>	<b>-157.100</b>	<b>0</b>	<b>-148.000</b>	<b>-155.400</b>	<b>-163.200</b>
<b>325</b>	<b>Ein-, Auszahlungen aus Finanzierungstätigkeit</b>							
<b>360</b>	<b>Finanzmittelveränderung</b>	<b>-83.144,00</b>	<b>-94.400</b>	<b>-157.100</b>	<b>0</b>	<b>-148.000</b>	<b>-155.400</b>	<b>-163.200</b>



## Haushalt 2024

## Produktbeschreibung Produkt 36602 Kinderspielplätze und Bolzplätze

Golmbach

<b>Produktbereich</b>	3	Soziales und Jugend
<b>Produktgruppe</b>	36	Kinder-, Jugend- und Familienhilfe
<b>Produkt</b>	366	Einrichtungen der Jugendarbeit
<b>Kostenträger</b>	36602	Kinderspielplätze und Bolzplätze

**Kurzbeschreibung** Neuanlage, Bereitstellung, Pflege und Unterhaltung von Kinderspielplätzen und Bolzplätzen

**Allgemeine Ziele** Förderung der körperlichen, geistigen und sozialen Entwicklung für verschiedene Altersgruppen, Förderung nachbarlicher Kommunikation, familiengerechte Wohnumfeldgestaltung

**Zielgruppe** Kinder und Jugendliche

**Auftragsgrundlage** §§ 2 (2) und 4 Niedersächsisches Kommunalverfassungsgesetz (NKomVG), Nds. Gesetz über Spielplätze

## Teilergebnishaushalt Kostenträger 36602 Kinderspielplätze und Bolzplätze

Golmbach

	Erträge und Aufwendungen	Rechnungs- ergebnis des Vorvor- jahres 2022	Ansatz des Vorjahres 2023	Ansatz des Haushalts- jahres 2024	Ansatz des 1.Jahres d. mittelfr. Ergebnispl. 2025	Ansatz des 2.Jahres d. mittelfr. Ergebnispl. 2026	Ansatz des 3.Jahres d. mittelfr. Ergebnispl. 2027
		EUR	EUR	EUR	EUR	EUR	EUR
Nr.	1	2	3	4	5	6	7
<b>005</b>	<b>Ordentliche Erträge</b>						
<b>125</b>	<b>Ordentliche Aufwendungen</b>						
150	Aufwendungen für Sach- und Dienstleistungen	302,33	800	800	500	500	500
160	Abschreibungen	474,92	400	800	600	400	400
190	sonstige ordentliche Aufwendungen	5,43	200	200	200	200	200
<b>200</b>	<b>= Summe ordentliche Aufwendungen</b>	<b>782,68</b>	<b>1.400</b>	<b>1.800</b>	<b>1.300</b>	<b>1.100</b>	<b>1.100</b>
<b>210</b>	<b>ordentliches Ergebnis</b>	<b>-782,68</b>	<b>-1.400</b>	<b>-1.800</b>	<b>-1.300</b>	<b>-1.100</b>	<b>-1.100</b>
<b>250</b>	<b>Jahresergebnis</b>	<b>-782,68</b>	<b>-1.400</b>	<b>-1.800</b>	<b>-1.300</b>	<b>-1.100</b>	<b>-1.100</b>
<b>297</b>	<b>Ergebnis unter Berücksichtigung der internen Leistungsbeziehungen</b>	<b>-782,68</b>	<b>-1.400</b>	<b>-1.800</b>	<b>-1.300</b>	<b>-1.100</b>	<b>-1.100</b>

## Haushalt 2024

## Teilfinanzhaushalt Kostenträger 36602 Kinderspielplätze und Bolzplätze

Golmbach

	Erträge und Aufwendungen	Rechnungsergebnis des Vorjahres 2022	Ansatz des Vorjahres 2023	Ansatz des Haushaltsjahres 2024	Verpflichtungsermächtigungen 2024	Ansatz des 1. Jahres d. mittelfr. Finanzpl. 2025	Ansatz des 2. Jahres d. mittelfr. Finanzpl. 2026	Ansatz des 3. Jahres d. mittelfr. Finanzpl. 2027
		EUR	EUR	EUR	EUR	EUR	EUR	EUR
Nr.	1	2	3	4	5	6	7	8
<b>005</b>	<b>Einzahlungen aus laufender Verwaltungstätigkeit</b>							
<b>095</b>	<b>Auszahlungen aus laufender Verwaltungstätigkeit</b>							
120	Ausz.f.Sach- u. Dienstl. u. geringw. Vermögensgegenst.	302,33	800	800	0	500	500	500
150	sonstige haushaltswirksame Auszahlungen	5,43	200	200	0	200	200	200
<b>160</b>	<b>= Summe der Ausz. aus lauf. Verwaltungstätigkeit</b>	<b>307,76</b>	<b>1.000</b>	<b>1.000</b>	<b>0</b>	<b>700</b>	<b>700</b>	<b>700</b>
<b>170</b>	<b>Saldo aus lfd. Verwaltungstätigkeit</b>	<b>-307,76</b>	<b>-1.000</b>	<b>-1.000</b>	<b>0</b>	<b>-700</b>	<b>-700</b>	<b>-700</b>
<b>175</b>	<b>Einzahlungen für Investitionstätigkeit</b>							
<b>235</b>	<b>Auszahlungen für Investitionstätigkeit</b>							
260	Erwerb von beweglichem Sachvermögen	3.896,92	0	0	0	0	0	0
<b>300</b>	<b>= Summe der Auszahlungen für Investitionstätigkeit</b>	<b>3.896,92</b>	<b>0</b>	<b>0</b>	<b>0</b>	<b>0</b>	<b>0</b>	<b>0</b>
<b>310</b>	<b>Saldo aus Investitionstätigkeit</b>	<b>-3.896,92</b>	<b>0</b>	<b>0</b>	<b>0</b>	<b>0</b>	<b>0</b>	<b>0</b>
<b>320</b>	<b>Finanzmittel-Überschuss/-Fehlbetrag</b>	<b>-4.204,68</b>	<b>-1.000</b>	<b>-1.000</b>	<b>0</b>	<b>-700</b>	<b>-700</b>	<b>-700</b>
<b>325</b>	<b>Ein-, Auszahlungen aus Finanzierungstätigkeit</b>							
<b>360</b>	<b>Finanzmittelveränderung</b>	<b>-4.204,68</b>	<b>-1.000</b>	<b>-1.000</b>	<b>0</b>	<b>-700</b>	<b>-700</b>	<b>-700</b>

## Haushalt 2024

Produktbeschreibung Produkt 42101 Sportförderung							
Golmbach							
<b>Produktbereich</b>	4	Gesundheit und Sport					
<b>Produktgruppe</b>	42	Sportförderung					
<b>Produkt</b>	421	Förderung des Sports					
<b>Kostenträger</b>	42101	Sportförderung					
<b>Kurzbeschreibung</b>	Förderung des Sports und der Sportvereine						
<b>Allgemeine Ziele</b>	Gesunderhaltung der Bevölkerung, Stärkung des Ehrenamtes, qualifizierte Jugendarbeit der Vereine						
<b>Zielgruppe</b>	Sporttreibende, Sportvereine						
<b>Auftragsgrundlage</b>	§§ 2 (2) und 4 Niedersächsisches Kommunalverfassungsgesetz (NKomVG)						
Teilergebnishaushalt Kostenträger 42101 Sportförderung							
Golmbach							
	Erträge und Aufwendungen	Rechnungs- ergebnis des Vorvor- jahres 2022	Ansatz des Vorjahres 2023	Ansatz des Haushalts- jahres 2024	Ansatz des 1.Jahres d. mittelfr. Ergebnispl. 2025	Ansatz des 2.Jahres d. mittelfr. Ergebnispl. 2026	Ansatz des 3.Jahres d. mittelfr. Ergebnispl. 2027
Nr.	1	2	3	4	5	6	7
<b>005</b>	<b>Ordentliche Erträge</b>						
<b>125</b>	<b>Ordentliche Aufwendungen</b>						
160	Abschreibungen	460,00	500	500	500	200	100
180	Transferaufwendungen	0,00	300	6.300	300	300	300
<b>200</b>	<b>= Summe ordentliche Aufwendungen</b>	<b>460,00</b>	<b>800</b>	<b>6.800</b>	<b>800</b>	<b>500</b>	<b>400</b>
<b>210</b>	<b>ordentliches Ergebnis</b>	<b>-460,00</b>	<b>-800</b>	<b>-6.800</b>	<b>-800</b>	<b>-500</b>	<b>-400</b>
<b>250</b>	<b>Jahresergebnis</b>	<b>-460,00</b>	<b>-800</b>	<b>-6.800</b>	<b>-800</b>	<b>-500</b>	<b>-400</b>
<b>297</b>	<b>Ergebnis unter Berücksichtigung der internen Leistungsbeziehungen</b>	<b>-460,00</b>	<b>-800</b>	<b>-6.800</b>	<b>-800</b>	<b>-500</b>	<b>-400</b>

## Haushalt 2024

## Teilfinanzhaushalt Kostenträger 42101 Sportförderung

Golmbach

	Erträge und Aufwendungen	Rechnungs- ergebnis des Vorvor- jahres 2022	Ansatz des Vorjahres 2023	Ansatz des Haushalts- jahres 2024	Verpflicht- ungs- ermäch- tigungen 2024	Ansatz des 1.Jahres d. mittelfr. Finanzpl. 2025	Ansatz des 2.Jahres d. mittelfr. Finanzpl. 2026	Ansatz des 3.Jahres d. mittelfr. Finanzpl. 2027
		EUR	EUR	EUR	EUR	EUR	EUR	EUR
Nr.	1	2	3	4	5	6	7	8
<b>005</b>	<b>Einzahlungen aus laufender Verwaltungstätigkeit</b>							
<b>095</b>	<b>Auszahlungen aus laufender Verwaltungstätigkeit</b>							
140	Transferauszahlungen	0,00	300	6.300	0	300	300	300
<b>160</b>	<b>= Summe der Ausz. aus lauf. Verwaltungstätigkeit</b>	<b>0,00</b>	<b>300</b>	<b>6.300</b>	<b>0</b>	<b>300</b>	<b>300</b>	<b>300</b>
<b>170</b>	<b>Saldo aus lfd. Verwaltungstätigkeit</b>	<b>0,00</b>	<b>-300</b>	<b>-6.300</b>	<b>0</b>	<b>-300</b>	<b>-300</b>	<b>-300</b>
<b>175</b>	<b>Einzahlungen für Investitionstätigkeit</b>							
<b>235</b>	<b>Auszahlungen für Investitionstätigkeit</b>							
280	Aktivierbare Zuwendungen	0,00	5.000	0	0	0	0	0
<b>300</b>	<b>= Summe der Auszahlungen für Investitionstätigkeit</b>	<b>0,00</b>	<b>5.000</b>	<b>0</b>	<b>0</b>	<b>0</b>	<b>0</b>	<b>0</b>
<b>310</b>	<b>Saldo aus Investitionstätigkeit</b>	<b>0,00</b>	<b>-5.000</b>	<b>0</b>	<b>0</b>	<b>0</b>	<b>0</b>	<b>0</b>
<b>320</b>	<b>Finanzmittel-Überschuss/-Fehlbetrag</b>	<b>0,00</b>	<b>-5.300</b>	<b>-6.300</b>	<b>0</b>	<b>-300</b>	<b>-300</b>	<b>-300</b>
<b>325</b>	<b>Ein-, Auszahlungen aus Finanzierungstätigkeit</b>							
<b>360</b>	<b>Finanzmittelveränderung</b>	<b>0,00</b>	<b>-5.300</b>	<b>-6.300</b>	<b>0</b>	<b>-300</b>	<b>-300</b>	<b>-300</b>

## Haushalt 2024

## Produktbeschreibung Produkt 42401 Sportplätze

Golmbach

<b>Produktbereich</b>	4	Gesundheit und Sport
<b>Produktgruppe</b>	42	Sportförderung
<b>Produkt</b>	424	Sportstätten und Bäder
<b>Kostenträger</b>	42401	Sportplätze

**Kurzbeschreibung** Betrieb und Unterhaltung der Sportplätze Golmbach und Warbsen

**Allgemeine Ziele** Gesunderhaltung der Bevölkerung, Stärkung des Ehrenamtes, qualifizierte Jugendarbeit der Vereine

**Zielgruppe** Sporttreibende, Sportvereine

**Auftragsgrundlage** §§ 2 (2) und 4 Niedersächsisches Kommunalverfassungsgesetz (NKomVG)

## Teilergebnishaushalt Kostenträger 42401 Sportplätze

Golmbach

	Erträge und Aufwendungen	Rechnungs- ergebnis des Vorvor- jahres 2022	Ansatz des Vorjahres 2023	Ansatz des Haushalts- jahres 2024	Ansatz des 1.Jahres d. mittelfr. Ergebnispl. 2025	Ansatz des 2.Jahres d. mittelfr. Ergebnispl. 2026	Ansatz des 3.Jahres d. mittelfr. Ergebnispl. 2027
		EUR	EUR	EUR	EUR	EUR	EUR
Nr.	1	2	3	4	5	6	7
<b>005</b>	<b>Ordentliche Erträge</b>						
030	Auflösungserträge aus Sonderposten	299,00	300	300	300	300	300
070	Kostenerstattungen und Kostenumlagen	403,72	2.500	2.500	2.500	2.500	2.500
<b>120</b>	<b>= Summe ordentliche Erträge</b>	<b>702,72</b>	<b>2.800</b>	<b>2.800</b>	<b>2.800</b>	<b>2.800</b>	<b>2.800</b>
<b>125</b>	<b>Ordentliche Aufwendungen</b>						
150	Aufwendungen für Sach- und Dienstleistungen	-317,04	5.500	3.000	3.000	3.000	3.000
160	Abschreibungen	1.124,00	1.100	1.000	700	700	700
<b>200</b>	<b>= Summe ordentliche Aufwendungen</b>	<b>806,96</b>	<b>6.600</b>	<b>4.000</b>	<b>3.700</b>	<b>3.700</b>	<b>3.700</b>
<b>210</b>	<b>ordentliches Ergebnis</b>	<b>-104,24</b>	<b>-3.800</b>	<b>-1.200</b>	<b>-900</b>	<b>-900</b>	<b>-900</b>
<b>250</b>	<b>Jahresergebnis</b>	<b>-104,24</b>	<b>-3.800</b>	<b>-1.200</b>	<b>-900</b>	<b>-900</b>	<b>-900</b>
<b>297</b>	<b>Ergebnis unter Berücksichtigung der internen Leistungsbeziehungen</b>	<b>-104,24</b>	<b>-3.800</b>	<b>-1.200</b>	<b>-900</b>	<b>-900</b>	<b>-900</b>

## Haushalt 2024

## Teilfinanzhaushalt Kostenträger 42401 Sportplätze

Golmbach

	Erträge und Aufwendungen	Rechnungs- ergebnis des Vorvor- jahres 2022	Ansatz des Vorjahres 2023	Ansatz des Haushalts- jahres 2024	Verpflicht- ungs- ermäch- tigungen 2024	Ansatz des 1.Jahres d. mittelfr. Finanzpl. 2025	Ansatz des 2.Jahres d. mittelfr. Finanzpl. 2026	Ansatz des 3.Jahres d. mittelfr. Finanzpl. 2027
		EUR	EUR	EUR	EUR	EUR	EUR	EUR
Nr.	1	2	3	4	5	6	7	8
<b>005</b>	<b>Einzahlungen aus laufender Verwaltungstätigkeit</b>							
060	Kostenerstattungen und Kostenumlagen	103,72	2.500	2.500	0	2.500	2.500	2.500
<b>090</b>	<b>= Summe der Einz. aus lauf. Verwaltungstätigkeit</b>	<b>103,72</b>	<b>2.500</b>	<b>2.500</b>	<b>0</b>	<b>2.500</b>	<b>2.500</b>	<b>2.500</b>
<b>095</b>	<b>Auszahlungen aus laufender Verwaltungstätigkeit</b>							
120	Ausz.f.Sach-u.Dienstl.u. geringw.Vermögensgegenst.	-317,04	5.500	3.000	0	3.000	3.000	3.000
<b>160</b>	<b>= Summe der Ausz. aus lauf. Verwaltungstätigkeit</b>	<b>-317,04</b>	<b>5.500</b>	<b>3.000</b>	<b>0</b>	<b>3.000</b>	<b>3.000</b>	<b>3.000</b>
<b>170</b>	<b>Saldo aus lfd. Verwaltungstätigkeit</b>	<b>420,76</b>	<b>-3.000</b>	<b>-500</b>	<b>0</b>	<b>-500</b>	<b>-500</b>	<b>-500</b>
<b>175</b>	<b>Einzahlungen für Investitionstätigkeit</b>							
<b>235</b>	<b>Auszahlungen für Investitionstätigkeit</b>							
<b>320</b>	<b>Finanzmittel-Überschuss/-Fehlbetrag</b>	<b>420,76</b>	<b>-3.000</b>	<b>-500</b>	<b>0</b>	<b>-500</b>	<b>-500</b>	<b>-500</b>
<b>325</b>	<b>Ein-, Auszahlungen aus Finanzierungstätigkeit</b>							
<b>360</b>	<b>Finanzmittelveränderung</b>	<b>420,76</b>	<b>-3.000</b>	<b>-500</b>	<b>0</b>	<b>-500</b>	<b>-500</b>	<b>-500</b>

## Haushalt 2024

Produktbeschreibung Produkt 51101 Räumliche Planung und Entwicklung							
Golmbach							
<b>Produktbereich</b>	5	Gestaltung der Umwelt					
<b>Produktgruppe</b>	51	Räumliche Planung und Entwicklung					
<b>Produkt</b>	511	Räumliche Planungs- und Entwicklungsmaßnahmen					
<b>Kostenträger</b>	51101	Räumliche Planung und Entwicklung					
<b>Kurzbeschreibung</b>	Regionales Raumordnungsprogramm, Regionales Entwicklungskonzept, Flächennutzungsplanung und sonstige Projekte der räumlichen Planung und Entwicklung						
<b>Allgemeine Ziele</b>	Geordnete und abgestimmte Planung für die Entwicklung der Samtgemeinde und der Mitgliedsgemeinden						
<b>Zielgruppe</b>	Mitgliedsgemeinden, Einwohner/innen, Bürger/innen, Träger öffentlicher Belange						
<b>Auftragsgrundlage</b>	Baugesetzbuch, Landesprogramm, § 98 Abs. 1 Nr. 1 Niedersächsisches Kommunalverfassungsgesetz (NKomVG)						
Teilergebnishaushalt Kostenträger 51101 Räumliche Planung und Entwicklung							
Golmbach							
	Erträge und Aufwendungen	Rechnungs- ergebnis des Vorvor- jahres 2022	Ansatz des Vorjahres 2023	Ansatz des Haushalts- jahres 2024	Ansatz des 1.Jahres d. mittelfr. Ergebnispl. 2025	Ansatz des 2.Jahres d. mittelfr. Ergebnispl. 2026	Ansatz des 3.Jahres d. mittelfr. Ergebnispl. 2027
		EUR	EUR	EUR	EUR	EUR	EUR
Nr.	1	2	3	4	5	6	7
<b>005</b>	<b>Ordentliche Erträge</b>						
<b>125</b>	<b>Ordentliche Aufwendungen</b>						
150	Aufwendungen für Sach- und Dienstleistungen	35.000,00	0	0	0	0	0
<b>200</b>	<b>= Summe ordentliche Aufwendungen</b>	<b>35.000,00</b>	<b>0</b>	<b>0</b>	<b>0</b>	<b>0</b>	<b>0</b>
<b>210</b>	<b>ordentliches Ergebnis</b>	<b>-35.000,00</b>	<b>0</b>	<b>0</b>	<b>0</b>	<b>0</b>	<b>0</b>
<b>250</b>	<b>Jahresergebnis</b>	<b>-35.000,00</b>	<b>0</b>	<b>0</b>	<b>0</b>	<b>0</b>	<b>0</b>
<b>297</b>	<b>Ergebnis unter Berücksichtigung der internen Leistungsbeziehungen</b>	<b>-35.000,00</b>	<b>0</b>	<b>0</b>	<b>0</b>	<b>0</b>	<b>0</b>

## Haushalt 2024

## Teilfinanzhaushalt Kostenträger 51101 Räumliche Planung und Entwicklung

Golmbach

	Erträge und Aufwendungen	Rechnungs- ergebnis des Vorvor- jahres 2022	Ansatz des Vorjahres 2023	Ansatz des Haushalts- jahres 2024	Verpflicht- ungs- ermäch- tigungen 2024	Ansatz des 1.Jahres d. mittelfr. Finanzpl. 2025	Ansatz des 2.Jahres d. mittelfr. Finanzpl. 2026	Ansatz des 3.Jahres d. mittelfr. Finanzpl. 2027
		EUR	EUR	EUR	EUR	EUR	EUR	EUR
Nr.	1	2	3	4	5	6	7	8
005	Einzahlungen aus laufender Verwaltungstätigkeit							
095	Auszahlungen aus laufender Verwaltungstätigkeit							
175	Einzahlungen für Investitionstätigkeit							
235	Auszahlungen für Investitionstätigkeit							
320	Finanzmittel-Überschuss/-Fehlbetrag	0,00	0	0	0	0	0	0
325	Ein-, Auszahlungen aus Finanzierungstätigkeit							
360	Finanzmittelveränderung	0,00	0	0	0	0	0	0



## Haushalt 2024

Produktbeschreibung Produkt 51102 Dorferneuerung							
Golmbach							
<b>Produktbereich</b>	5	Gestaltung der Umwelt					
<b>Produktgruppe</b>	51	Räumliche Planung und Entwicklung					
<b>Produkt</b>	511	Räumliche Planungs- und Entwicklungsmaßnahmen					
<b>Kostenträger</b>	51102	Dorferneuerung					
<b>Kurzbeschreibung</b>	Planung, Durchführung und Abrechnung von Dorferneuerungsmaßnahmen, Unterstützung privater Maßnahmen im Rahmen der Dorferneuerung						
<b>Allgemeine Ziele</b>	Schaffung eines den Zielen der Dorferneuerung entsprechenden Wohnumfeldes						
<b>Zielgruppe</b>	Einwohner/innen, private Bauherrn						
Teilergebnishaushalt Kostenträger 51102 Dorferneuerung							
Golmbach							
	Erträge und Aufwendungen	Rechnungs- ergebnis des Vorvor- jahres 2022	Ansatz des Vorjahres 2023	Ansatz des Haushalts- jahres 2024	Ansatz des 1.Jahres d. mittelfr. Ergebnispl. 2025	Ansatz des 2.Jahres d. mittelfr. Ergebnispl. 2026	Ansatz des 3.Jahres d. mittelfr. Ergebnispl. 2027
		EUR	EUR	EUR	EUR	EUR	EUR
Nr.	1	2	3	4	5	6	7
<b>005</b>	<b>Ordentliche Erträge</b>						
030	Auflösungserträge aus Sonderposten	4.494,00	4.500	4.500	4.500	4.500	4.500
<b>120</b>	<b>= Summe ordentliche Erträge</b>	<b>4.494,00</b>	<b>4.500</b>	<b>4.500</b>	<b>4.500</b>	<b>4.500</b>	<b>4.500</b>
<b>125</b>	<b>Ordentliche Aufwendungen</b>						
150	Aufwendungen für Sach- und Dienstleistungen	2.000,00	3.000	3.000	3.000	0	0
160	Abschreibungen	7.834,00	7.900	7.900	7.900	7.900	7.900
<b>200</b>	<b>= Summe ordentliche Aufwendungen</b>	<b>9.834,00</b>	<b>10.900</b>	<b>10.900</b>	<b>10.900</b>	<b>7.900</b>	<b>7.900</b>
<b>210</b>	<b>ordentliches Ergebnis</b>	<b>-5.340,00</b>	<b>-6.400</b>	<b>-6.400</b>	<b>-6.400</b>	<b>-3.400</b>	<b>-3.400</b>
<b>250</b>	<b>Jahresergebnis</b>	<b>-5.340,00</b>	<b>-6.400</b>	<b>-6.400</b>	<b>-6.400</b>	<b>-3.400</b>	<b>-3.400</b>
<b>297</b>	<b>Ergebnis unter Berücksichtigung der internen Leistungsbeziehungen</b>	<b>-5.340,00</b>	<b>-6.400</b>	<b>-6.400</b>	<b>-6.400</b>	<b>-3.400</b>	<b>-3.400</b>

## Haushalt 2024

## Teilfinanzhaushalt Kostenträger 51102 Dorferneuerung

Golmbach

	Erträge und Aufwendungen	Rechnungs- ergebnis des Vorvor- jahres 2022	Ansatz des Vorjahres 2023	Ansatz des Haushalts- jahres 2024	Verpflicht- ungs- ermäch- tigungen 2024	Ansatz des 1.Jahres d. mittelfr. Finanzpl. 2025	Ansatz des 2.Jahres d. mittelfr. Finanzpl. 2026	Ansatz des 3.Jahres d. mittelfr. Finanzpl. 2027
		EUR	EUR	EUR	EUR	EUR	EUR	EUR
Nr.	1	2	3	4	5	6	7	8
<b>005</b>	<b>Einzahlungen aus laufender Verwaltungstätigkeit</b>							
<b>095</b>	<b>Auszahlungen aus laufender Verwaltungstätigkeit</b>							
120	Ausz.f.Sach- u. Dienstl. u. geringw. Vermögensgegenst.	0,00	3.000	3.000	0	3.000	0	0
<b>160</b>	<b>= Summe der Ausz. aus lauf. Verwaltungstätigkeit</b>	<b>0,00</b>	<b>3.000</b>	<b>3.000</b>	<b>0</b>	<b>3.000</b>	<b>0</b>	<b>0</b>
<b>170</b>	<b>Saldo aus lfd. Verwaltungstätigkeit</b>	<b>0,00</b>	<b>-3.000</b>	<b>-3.000</b>	<b>0</b>	<b>-3.000</b>	<b>0</b>	<b>0</b>
<b>175</b>	<b>Einzahlungen für Investitionstätigkeit</b>							
<b>235</b>	<b>Auszahlungen für Investitionstätigkeit</b>							
<b>320</b>	<b>Finanzmittel-Überschuss/-Fehlbetrag</b>	<b>0,00</b>	<b>-3.000</b>	<b>-3.000</b>	<b>0</b>	<b>-3.000</b>	<b>0</b>	<b>0</b>
<b>325</b>	<b>Ein-, Auszahlungen aus Finanzierungstätigkeit</b>							
<b>360</b>	<b>Finanzmittelveränderung</b>	<b>0,00</b>	<b>-3.000</b>	<b>-3.000</b>	<b>0</b>	<b>-3.000</b>	<b>0</b>	<b>0</b>

## Haushalt 2024

Produktbeschreibung Produkt 54101 Bau und Unterhaltung von Gemeindestraßen							
Golmbach							
<b>Produktbereich</b>	5	Gestaltung der Umwelt					
<b>Produktgruppe</b>	54	Verkehrsflächen und -anlagen, ÖPNV					
<b>Produkt</b>	541	Gemeindestraßen					
<b>Kostenträger</b>	54101	Bau und Unterhaltung von Gemeindestraßen					
<b>Kurzbeschreibung</b>	Planung, Neubau und Unterhaltung von Gemeindestraßen, Wegen, Plätzen und Brückenbauwerken, Führung des Straßenbestandsverzeichnisses und des Straßenkatasters						
<b>Allgemeine Ziele</b>	Schaffung und Erhaltung einer sicheren und leistungsfähigen Verkehrsinfrastruktur, Verbesserung des Ausbaustandards						
<b>Zielgruppe</b>	Einwohner/innenn, Bauwillige, Nutzer der Straßen,						
Teilergebnishaushalt Kostenträger 54101 Bau und Unterhaltung von Gemeindestraßen							
Golmbach							
	Erträge und Aufwendungen	Rechnungs- ergebnis des Vorvor- jahres 2022	Ansatz des Vorjahres 2023	Ansatz des Haushalts- jahres 2024	Ansatz des 1.Jahres d. mittelfr. Ergebnispl. 2025	Ansatz des 2.Jahres d. mittelfr. Ergebnispl. 2026	Ansatz des 3.Jahres d. mittelfr. Ergebnispl. 2027
Nr.	1	2	3	4	5	6	7
<b>005</b>	<b>Ordentliche Erträge</b>						
030	Auflösungserträge aus Sonderposten	55.886,00	55.900	55.800	55.900	55.800	55.900
070	Kostenerstattungen und Kostenumlagen	5.850,88	6.000	6.000	6.000	6.000	6.000
110	sonstige ordentliche Erträge	522,34	0	0	0	0	0
<b>120</b>	<b>= Summe ordentliche Erträge</b>	<b>62.259,22</b>	<b>61.900</b>	<b>61.800</b>	<b>61.900</b>	<b>61.800</b>	<b>61.900</b>
<b>125</b>	<b>Ordentliche Aufwendungen</b>						
130	Personalaufwendungen	45.326,73	47.500	50.200	50.200	50.200	50.200
150	Aufwendungen für Sach- und Dienstleistungen	9.363,70	39.100	17.100	40.100	39.400	39.400
160	Abschreibungen	78.668,00	78.700	78.700	78.500	78.400	76.800
190	sonstige ordentliche Aufwendungen	4.790,53	5.300	5.600	5.600	5.600	5.600
<b>200</b>	<b>= Summe ordentliche Aufwendungen</b>	<b>138.148,96</b>	<b>170.600</b>	<b>151.600</b>	<b>174.400</b>	<b>173.600</b>	<b>172.000</b>
<b>210</b>	<b>ordentliches Ergebnis</b>	<b>-75.889,74</b>	<b>-108.700</b>	<b>-89.800</b>	<b>-112.500</b>	<b>-111.800</b>	<b>-110.100</b>
<b>250</b>	<b>Jahresergebnis</b>	<b>-75.889,74</b>	<b>-108.700</b>	<b>-89.800</b>	<b>-112.500</b>	<b>-111.800</b>	<b>-110.100</b>
<b>297</b>	<b>Ergebnis unter Berücksichtigung der internen Leistungsbeziehungen</b>	<b>-75.889,74</b>	<b>-108.700</b>	<b>-89.800</b>	<b>-112.500</b>	<b>-111.800</b>	<b>-110.100</b>

## Haushalt 2024

## Teilfinanzhaushalt Kostenträger 54101 Bau und Unterhaltung von Gemeindestraßen

Golmbach

	Erträge und Aufwendungen	Rechnungs- ergebnis des Vorvor- jahres 2022	Ansatz des Vorjahres 2023	Ansatz des Haushalts- jahres 2024	Verpflicht- ungs- ermäch- tigungen 2024	Ansatz des 1.Jahres d. mittelfr. Finanzpl. 2025	Ansatz des 2.Jahres d. mittelfr. Finanzpl. 2026	Ansatz des 3.Jahres d. mittelfr. Finanzpl. 2027
		EUR	EUR	EUR	EUR	EUR	EUR	EUR
Nr.	1	2	3	4	5	6	7	8
<b>005</b>	<b>Einzahlungen aus laufender Verwaltungstätigkeit</b>							
060	Kostenerstattungen und Kostenumlagen	5.850,88	6.000	6.000	0	6.000	6.000	6.000
<b>090</b>	<b>= Summe der Einz. aus lauf. Verwaltungstätigkeit</b>	<b>5.850,88</b>	<b>6.000</b>	<b>6.000</b>	<b>0</b>	<b>6.000</b>	<b>6.000</b>	<b>6.000</b>
<b>095</b>	<b>Auszahlungen aus laufender Verwaltungstätigkeit</b>							
100	Personalauszahlungen	45.326,73	47.500	50.200	0	50.200	50.200	50.200
120	Ausz.f.Sach- u.Dienstl.u. geringw.Vermögensgegenst.	9.363,70	39.100	17.100	0	40.100	39.400	39.400
150	sonstige haushaltswirksame Auszahlungen	3.547,22	5.300	5.600	0	5.600	5.600	5.600
<b>160</b>	<b>= Summe der Ausz. aus lauf. Verwaltungstätigkeit</b>	<b>58.237,65</b>	<b>91.900</b>	<b>72.900</b>	<b>0</b>	<b>95.900</b>	<b>95.200</b>	<b>95.200</b>
<b>170</b>	<b>Saldo aus lfd. Verwaltungstätigkeit</b>	<b>-52.386,77</b>	<b>-85.900</b>	<b>-66.900</b>	<b>0</b>	<b>-89.900</b>	<b>-89.200</b>	<b>-89.200</b>
<b>175</b>	<b>Einzahlungen für Investitionstätigkeit</b>							
190	Beiträge u.ä. Entgelte für Investitionstätigkeit	8.600,17	0	0	0	200.000	0	0
<b>230</b>	<b>= Summe der Einzahlungen für Investitionstätigkeit</b>	<b>8.600,17</b>	<b>0</b>	<b>0</b>	<b>0</b>	<b>200.000</b>	<b>0</b>	<b>0</b>
<b>235</b>	<b>Auszahlungen für Investitionstätigkeit</b>							
240	Erwerb von Grundstücken und Gebäuden	157,08	0	0	0	0	0	0
250	Baumaßnahmen	0,00	30.000	30.000	300.000	300.000	0	0
260	Erwerb von beweglichem Sachvermögen	36,00	0	0	0	0	0	0
<b>300</b>	<b>= Summe der Auszahlungen für Investitionstätigkeit</b>	<b>193,08</b>	<b>30.000</b>	<b>30.000</b>	<b>300.000</b>	<b>300.000</b>	<b>0</b>	<b>0</b>
<b>310</b>	<b>Saldo aus Investitionstätigkeit</b>	<b>8.407,09</b>	<b>-30.000</b>	<b>-30.000</b>	<b>-300.000</b>	<b>-100.000</b>	<b>0</b>	<b>0</b>
<b>320</b>	<b>Finanzmittel-Überschuss/-Fehlbetrag</b>	<b>-43.979,68</b>	<b>-115.900</b>	<b>-96.900</b>	<b>-300.000</b>	<b>-189.900</b>	<b>-89.200</b>	<b>-89.200</b>
<b>325</b>	<b>Ein-, Auszahlungen aus Finanzierungstätigkeit</b>							
<b>360</b>	<b>Finanzmittelveränderung</b>	<b>-43.979,68</b>	<b>-115.900</b>	<b>-96.900</b>	<b>-300.000</b>	<b>-189.900</b>	<b>-89.200</b>	<b>-89.200</b>

## Haushalt 2024

Produktbeschreibung Produkt 54502 Straßenbeleuchtung							
Golmbach							
<b>Produktbereich</b>	5	Gestaltung der Umwelt					
<b>Produktgruppe</b>	54	Verkehrsflächen und -anlagen, ÖPNV					
<b>Produkt</b>	545	Straßenreinigung, Straßenbeleuchtung					
<b>Kostenträger</b>	54502	Straßenbeleuchtung					
<b>Kurzbeschreibung</b>	Planung, Bau und Unterhaltung der Straßenbeleuchtung; Erstellung und Umsetzung von Energiesparkonzepten						
<b>Allgemeine Ziele</b>	Erhöhung der Verkehrssicherheit auf Straßen, Wegen und Plätzen; Energieeffiziente Beleuchtung						
<b>Zielgruppe</b>	Einwohner/innen, Besucher						
<b>Auftragsgrundlage</b>	§ 4 Niedersächsisches Kommunalverfassungsgesetz (NKomVG)						
Teilergebnishaushalt Kostenträger 54502 Straßenbeleuchtung							
Golmbach							
	Erträge und Aufwendungen	Rechnungs- ergebnis des Vorvor- jahres 2022	Ansatz des Vorjahres 2023	Ansatz des Haushalts- jahres 2024	Ansatz des 1.Jahres d. mittelfr. Ergebnispl. 2025	Ansatz des 2.Jahres d. mittelfr. Ergebnispl. 2026	Ansatz des 3.Jahres d. mittelfr. Ergebnispl. 2027
		EUR	EUR	EUR	EUR	EUR	EUR
Nr.	1	2	3	4	5	6	7
<b>005</b>	<b>Ordentliche Erträge</b>						
030	Auflösungserträge aus Sonderposten	4.882,00	4.900	4.900	4.900	4.800	4.500
<b>120</b>	<b>= Summe ordentliche Erträge</b>	<b>4.882,00</b>	<b>4.900</b>	<b>4.900</b>	<b>4.900</b>	<b>4.800</b>	<b>4.500</b>
<b>125</b>	<b>Ordentliche Aufwendungen</b>						
150	Aufwendungen für Sach- und Dienstleistungen	3.526,22	5.900	4.500	4.500	4.500	4.500
160	Abschreibungen	8.960,00	8.800	8.800	8.800	8.800	8.000
<b>200</b>	<b>= Summe ordentliche Aufwendungen</b>	<b>12.486,22</b>	<b>14.700</b>	<b>13.300</b>	<b>13.300</b>	<b>13.300</b>	<b>12.500</b>
<b>210</b>	<b>ordentliches Ergebnis</b>	<b>-7.604,22</b>	<b>-9.800</b>	<b>-8.400</b>	<b>-8.400</b>	<b>-8.500</b>	<b>-8.000</b>
<b>250</b>	<b>Jahresergebnis</b>	<b>-7.604,22</b>	<b>-9.800</b>	<b>-8.400</b>	<b>-8.400</b>	<b>-8.500</b>	<b>-8.000</b>
<b>297</b>	<b>Ergebnis unter Berücksichtigung der internen Leistungsbeziehungen</b>	<b>-7.604,22</b>	<b>-9.800</b>	<b>-8.400</b>	<b>-8.400</b>	<b>-8.500</b>	<b>-8.000</b>

## Haushalt 2024

## Teilfinanzhaushalt Kostenträger 54502 Straßenbeleuchtung

Golmbach

	Erträge und Aufwendungen	Rechnungs- ergebnis des Vorvor- jahres 2022	Ansatz des Vorjahres 2023	Ansatz des Haushalts- jahres 2024	Verpflicht- ungs- ermäch- tigungen 2024	Ansatz des 1.Jahres d. mittelfr. Finanzpl. 2025	Ansatz des 2.Jahres d. mittelfr. Finanzpl. 2026	Ansatz des 3.Jahres d. mittelfr. Finanzpl. 2027
		EUR	EUR	EUR	EUR	EUR	EUR	EUR
Nr.	1	2	3	4	5	6	7	8
<b>005</b>	<b>Einzahlungen aus laufender Verwaltungstätigkeit</b>							
<b>095</b>	<b>Auszahlungen aus laufender Verwaltungstätigkeit</b>							
120	Ausz.f.Sach- u.Dienstl.u. geringw.Vermögensgegenst.	3.526,22	5.900	4.500	0	4.500	4.500	4.500
<b>160</b>	<b>= Summe der Ausz. aus lauf. Verwaltungstätigkeit</b>	<b>3.526,22</b>	<b>5.900</b>	<b>4.500</b>	<b>0</b>	<b>4.500</b>	<b>4.500</b>	<b>4.500</b>
<b>170</b>	<b>Saldo aus lfd. Verwaltungstätigkeit</b>	<b>-3.526,22</b>	<b>-5.900</b>	<b>-4.500</b>	<b>0</b>	<b>-4.500</b>	<b>-4.500</b>	<b>-4.500</b>
<b>175</b>	<b>Einzahlungen für Investitionstätigkeit</b>							
<b>235</b>	<b>Auszahlungen für Investitionstätigkeit</b>							
250	Baumaßnahmen	36,00	0	4.000	0	5.000	0	0
<b>300</b>	<b>= Summe der Auszahlungen für Investitionstätigkeit</b>	<b>36,00</b>	<b>0</b>	<b>4.000</b>	<b>0</b>	<b>5.000</b>	<b>0</b>	<b>0</b>
<b>310</b>	<b>Saldo aus Investitionstätigkeit</b>	<b>-36,00</b>	<b>0</b>	<b>-4.000</b>	<b>0</b>	<b>-5.000</b>	<b>0</b>	<b>0</b>
<b>320</b>	<b>Finanzmittel-Überschuss/-Fehlbetrag</b>	<b>-3.562,22</b>	<b>-5.900</b>	<b>-8.500</b>	<b>0</b>	<b>-9.500</b>	<b>-4.500</b>	<b>-4.500</b>
<b>325</b>	<b>Ein-, Auszahlungen aus Finanzierungstätigkeit</b>							
<b>360</b>	<b>Finanzmittelveränderung</b>	<b>-3.562,22</b>	<b>-5.900</b>	<b>-8.500</b>	<b>0</b>	<b>-9.500</b>	<b>-4.500</b>	<b>-4.500</b>

## Haushalt 2024

Produktbeschreibung Produkt 55201 Wasserwirtschaft, Hochwasserschutz							
Golmbach							
<b>Produktbereich</b>	5	Gestaltung der Umwelt					
<b>Produktgruppe</b>	55	Natur- und Landschaftspflege, Friedhofs- und Bestattungswesen					
<b>Produkt</b>	552	Öffentliche Gewässer/Wasserbauliche Anlagen					
<b>Kostenträger</b>	55201	Wasserwirtschaft, Hochwasserschutz					
<b>Kurzbeschreibung</b>	Unterhaltung der Gewässer III. Ordnung, Hochwasserschutz, Zusammenarbeit mit Unterhaltungsverbänden, Umsetzung der EU-Wasserrahmenrichtlinie						
<b>Allgemeine Ziele</b>	Gefahrlose Ableitung des Niederschlagswassers, Hochwasserschutz, Beseitigung von Hochwasserschäden, Verbesserung des ökologischen Zustands der Fließgewässer						
<b>Zielgruppe</b>	Einwohner/innen						
<b>Auftragsgrundlage</b>	Niedersächsisches Wassergesetz (NWG), Wasserrahmenrichtlinie (WRRL)						
Teilergebnishaushalt Kostenträger 55201 Wasserwirtschaft, Hochwasserschutz							
Golmbach							
	Erträge und Aufwendungen	Rechnungs- ergebnis des Vorvor- jahres 2022	Ansatz des Vorjahres 2023	Ansatz des Haushalts- jahres 2024	Ansatz des 1.Jahres d. mittelfr. Ergebnispl. 2025	Ansatz des 2.Jahres d. mittelfr. Ergebnispl. 2026	Ansatz des 3.Jahres d. mittelfr. Ergebnispl. 2027
		EUR	EUR	EUR	EUR	EUR	EUR
Nr.	1	2	3	4	5	6	7
<b>005</b>	<b>Ordentliche Erträge</b>						
<b>125</b>	<b>Ordentliche Aufwendungen</b>						
150	Aufwendungen für Sach- und Dienstleistungen	0,00	0	1.000	1.000	1.000	1.000
160	Abschreibungen	290,00	300	300	300	300	300
190	sonstige ordentliche Aufwendungen	4.234,20	4.300	4.300	4.300	4.300	4.300
<b>200</b>	<b>= Summe ordentliche Aufwendungen</b>	<b>4.524,20</b>	<b>4.600</b>	<b>5.600</b>	<b>5.600</b>	<b>5.600</b>	<b>5.600</b>
<b>210</b>	<b>ordentliches Ergebnis</b>	<b>-4.524,20</b>	<b>-4.600</b>	<b>-5.600</b>	<b>-5.600</b>	<b>-5.600</b>	<b>-5.600</b>
<b>250</b>	<b>Jahresergebnis</b>	<b>-4.524,20</b>	<b>-4.600</b>	<b>-5.600</b>	<b>-5.600</b>	<b>-5.600</b>	<b>-5.600</b>
<b>297</b>	<b>Ergebnis unter Berücksichtigung der internen Leistungsbeziehungen</b>	<b>-4.524,20</b>	<b>-4.600</b>	<b>-5.600</b>	<b>-5.600</b>	<b>-5.600</b>	<b>-5.600</b>

## Haushalt 2024

## Teilfinanzhaushalt Kostenträger 55201 Wasserwirtschaft, Hochwasserschutz

Golmbach

	Erträge und Aufwendungen	Rechnungs- ergebnis des Vorvor- jahres 2022	Ansatz des Vorjahres 2023	Ansatz des Haushalts- jahres 2024	Verpflicht- ungs- ermäch- tigungen 2024	Ansatz des 1.Jahres d. mittelfr. Finanzpl. 2025	Ansatz des 2.Jahres d. mittelfr. Finanzpl. 2026	Ansatz des 3.Jahres d. mittelfr. Finanzpl. 2027
		EUR	EUR	EUR	EUR	EUR	EUR	EUR
Nr.	1	2	3	4	5	6	7	8
<b>005</b>	<b>Einzahlungen aus laufender Verwaltungstätigkeit</b>							
<b>095</b>	<b>Auszahlungen aus laufender Verwaltungstätigkeit</b>							
120	Ausz.f.Sach- u.Dienstl.u. geringw.Vermögensgegenst.	0,00	0	1.000	0	1.000	1.000	1.000
150	sonstige haushaltswirksame Auszahlungen	4.234,20	4.300	4.300	0	4.300	4.300	4.300
<b>160</b>	<b>= Summe der Ausz. aus lauf. Verwaltungstätigkeit</b>	<b>4.234,20</b>	<b>4.300</b>	<b>5.300</b>	<b>0</b>	<b>5.300</b>	<b>5.300</b>	<b>5.300</b>
<b>170</b>	<b>Saldo aus lfd. Verwaltungstätigkeit</b>	<b>-4.234,20</b>	<b>-4.300</b>	<b>-5.300</b>	<b>0</b>	<b>-5.300</b>	<b>-5.300</b>	<b>-5.300</b>
<b>175</b>	<b>Einzahlungen für Investitionstätigkeit</b>							
180	Zuwendungen für Investitionstätigkeit	0,00	50.000	50.000	0	0	0	0
<b>230</b>	<b>= Summe der Einzahlungen für Investitionstätigkeit</b>	<b>0,00</b>	<b>50.000</b>	<b>50.000</b>	<b>0</b>	<b>0</b>	<b>0</b>	<b>0</b>
<b>235</b>	<b>Auszahlungen für Investitionstätigkeit</b>							
250	Baumaßnahmen	0,00	50.000	50.000	0	0	0	0
<b>300</b>	<b>= Summe der Auszahlungen für Investitionstätigkeit</b>	<b>0,00</b>	<b>50.000</b>	<b>50.000</b>	<b>0</b>	<b>0</b>	<b>0</b>	<b>0</b>
<b>320</b>	<b>Finanzmittel-Überschuss/-Fehlbetrag</b>	<b>-4.234,20</b>	<b>-4.300</b>	<b>-5.300</b>	<b>0</b>	<b>-5.300</b>	<b>-5.300</b>	<b>-5.300</b>
<b>325</b>	<b>Ein-, Auszahlungen aus Finanzierungstätigkeit</b>							
<b>360</b>	<b>Finanzmittelveränderung</b>	<b>-4.234,20</b>	<b>-4.300</b>	<b>-5.300</b>	<b>0</b>	<b>-5.300</b>	<b>-5.300</b>	<b>-5.300</b>



## Haushalt 2024

## Produktbeschreibung Produkt 55501 Gemeindewald

Golmbach

<b>Produktbereich</b>	5	Gestaltung der Umwelt
<b>Produktgruppe</b>	55	Natur- und Landschaftspflege, Friedhofs- und Bestattungswesen
<b>Produkt</b>	555	Land- und Forstwirtschaft
<b>Kostenträger</b>	55501	Gemeindewald

**Kurzbeschreibung** Bewirtschaftung des Gemeindewaldes**Zielgruppe** Einwohner/innen, Forstwirtschaft**Auftragsgrundlage** § 4 Niedersächsisches Kommunalverfassungsgesetz (NKomVG)

## Teilergebnishaushalt Kostenträger 55501 Gemeindewald

Golmbach

	Erträge und Aufwendungen	Rechnungs- ergebnis des Vorvor- jahres 2022	Ansatz des Vorjahres 2023	Ansatz des Haushalts- jahres 2024	Ansatz des 1.Jahres d. mittelfr. Ergebnispl. 2025	Ansatz des 2.Jahres d. mittelfr. Ergebnispl. 2026	Ansatz des 3.Jahres d. mittelfr. Ergebnispl. 2027
		EUR	EUR	EUR	EUR	EUR	EUR
Nr.	1	2	3	4	5	6	7
<b>005</b>	<b>Ordentliche Erträge</b>						
060	privatrechtliche Entgelte	0,00	0	5.000	0	0	0
<b>120</b>	<b>= Summe ordentliche Erträge</b>	<b>0,00</b>	<b>0</b>	<b>5.000</b>	<b>0</b>	<b>0</b>	<b>0</b>
<b>125</b>	<b>Ordentliche Aufwendungen</b>						
150	Aufwendungen für Sach- und Dienstleistungen	0,00	0	3.000	1.000	1.000	1.000
190	sonstige ordentliche Aufwendungen	408,80	1.000	1.000	1.000	1.000	1.000
<b>200</b>	<b>= Summe ordentliche Aufwendungen</b>	<b>408,80</b>	<b>1.000</b>	<b>4.000</b>	<b>2.000</b>	<b>2.000</b>	<b>2.000</b>
<b>210</b>	<b>ordentliches Ergebnis</b>	<b>-408,80</b>	<b>-1.000</b>	<b>1.000</b>	<b>-2.000</b>	<b>-2.000</b>	<b>-2.000</b>
<b>250</b>	<b>Jahresergebnis</b>	<b>-408,80</b>	<b>-1.000</b>	<b>1.000</b>	<b>-2.000</b>	<b>-2.000</b>	<b>-2.000</b>
<b>297</b>	<b>Ergebnis unter Berücksichtigung der internen Leistungsbeziehungen</b>	<b>-408,80</b>	<b>-1.000</b>	<b>1.000</b>	<b>-2.000</b>	<b>-2.000</b>	<b>-2.000</b>

## Haushalt 2024

Teilfinanzhaushalt Kostenträger 55501 Gemeindewald								
Golmbach								
	Erträge und Aufwendungen	Rechnungsergebnis des Vorjahres 2022	Ansatz des Vorjahres 2023	Ansatz des Haushaltsjahres 2024	Verpflichtungsermächtigungen 2024	Ansatz des 1. Jahres d. mittelfr. Finanzpl. 2025	Ansatz des 2. Jahres d. mittelfr. Finanzpl. 2026	Ansatz des 3. Jahres d. mittelfr. Finanzpl. 2027
		EUR	EUR	EUR	EUR	EUR	EUR	EUR
Nr.	1	2	3	4	5	6	7	8
<b>005</b>	<b>Einzahlungen aus laufender Verwaltungstätigkeit</b>							
050	privatrechtliche Entgelte	0,00	0	5.000	0	0	0	0
<b>090</b>	<b>= Summe der Einz. aus lauf. Verwaltungstätigkeit</b>	<b>0,00</b>	<b>0</b>	<b>5.000</b>	<b>0</b>	<b>0</b>	<b>0</b>	<b>0</b>
<b>095</b>	<b>Auszahlungen aus laufender Verwaltungstätigkeit</b>							
120	Ausz.f.Sach- u. Dienstl. u. geringw. Vermögensgegenst.	0,00	0	3.000	0	1.000	1.000	1.000
150	sonstige haushaltswirksame Auszahlungen	408,80	1.000	1.000	0	1.000	1.000	1.000
<b>160</b>	<b>= Summe der Ausz. aus lauf. Verwaltungstätigkeit</b>	<b>408,80</b>	<b>1.000</b>	<b>4.000</b>	<b>0</b>	<b>2.000</b>	<b>2.000</b>	<b>2.000</b>
<b>170</b>	<b>Saldo aus lfd. Verwaltungstätigkeit</b>	<b>-408,80</b>	<b>-1.000</b>	<b>1.000</b>	<b>0</b>	<b>-2.000</b>	<b>-2.000</b>	<b>-2.000</b>
<b>175</b>	<b>Einzahlungen für Investitionstätigkeit</b>							
<b>235</b>	<b>Auszahlungen für Investitionstätigkeit</b>							
<b>320</b>	<b>Finanzmittel-Überschuss/-Fehlbetrag</b>	<b>-408,80</b>	<b>-1.000</b>	<b>1.000</b>	<b>0</b>	<b>-2.000</b>	<b>-2.000</b>	<b>-2.000</b>
<b>325</b>	<b>Ein-, Auszahlungen aus Finanzierungstätigkeit</b>							
<b>360</b>	<b>Finanzmittelveränderung</b>	<b>-408,80</b>	<b>-1.000</b>	<b>1.000</b>	<b>0</b>	<b>-2.000</b>	<b>-2.000</b>	<b>-2.000</b>

## Haushalt 2024

## Produktbeschreibung Produkt 57310 Mehrzweckhalle Golmbach

Golmbach

<b>Produktbereich</b>	5	Gestaltung der Umwelt
<b>Produktgruppe</b>	57	Wirtschaft und Tourismus
<b>Produkt</b>	573	Allgemeine Einrichtungen und Unternehmen
<b>Kostenträger</b>	57310	Mehrzweckhalle Golmbach

**Kurzbeschreibung** Betrieb und Unterhaltung der Mehrzweckhalle Golmbach

**Allgemeine Ziele** Vorhalten und Unterhaltung einer Sportmöglichkeit für Vereine und Kindertagesstätte

**Zielgruppe** Nutzer der Einrichtung

**Auftragsgrundlage** § 98 Abs. 1 Nr. 3 Niedersächsische Gemeindeordnung (NGO)

## Teilergebnishaushalt Kostenträger 57310 Mehrzweckhalle Golmbach

Golmbach

	Erträge und Aufwendungen	Rechnungs- ergebnis des Vorvor- jahres 2022	Ansatz des Vorjahres 2023	Ansatz des Haushalts- jahres 2024	Ansatz des 1.Jahres d. mittelfr. Ergebnispl. 2025	Ansatz des 2.Jahres d. mittelfr. Ergebnispl. 2026	Ansatz des 3.Jahres d. mittelfr. Ergebnispl. 2027
		EUR	EUR	EUR	EUR	EUR	EUR
Nr.	1	2	3	4	5	6	7
005	Ordentliche Erträge						
125	Ordentliche Aufwendungen						
200	= Summe ordentliche Aufwendungen	0,00	0	0	0	0	0
210	ordentliches Ergebnis	0,00	0	0	0	0	0
250	Jahresergebnis	0,00	0	0	0	0	0

## Haushalt 2024

## Teilfinanzhaushalt Kostenträger 57310 Mehrzweckhalle Golmbach

Golmbach

	Erträge und Aufwendungen	Rechnungs- ergebnis des Vorvor- jahres 2022	Ansatz des Vorjahres 2023	Ansatz des Haushalts- jahres 2024	Verpflicht- ungs- ermäch- tigungen 2024	Ansatz des 1.Jahres d. mittelfr. Finanzpl. 2025	Ansatz des 2.Jahres d. mittelfr. Finanzpl. 2026	Ansatz des 3.Jahres d. mittelfr. Finanzpl. 2027
		EUR	EUR	EUR	EUR	EUR	EUR	EUR
Nr.	1	2	3	4	5	6	7	8
<b>005</b>	<b>Einzahlungen aus laufender Verwaltungstätigkeit</b>							
<b>095</b>	<b>Auszahlungen aus laufender Verwaltungstätigkeit</b>							
<b>175</b>	<b>Einzahlungen für Investitionstätigkeit</b>							
<b>235</b>	<b>Auszahlungen für Investitionstätigkeit</b>							
<b>320</b>	<b>Finanzmittel-Überschuss/-Fehlbetrag</b>	0,00	0	0	0	0	0	0
<b>325</b>	<b>Ein-, Auszahlungen aus Finanzierungstätigkeit</b>							
<b>360</b>	<b>Finanzmittelveränderung</b>	0,00	0	0	0	0	0	0

## Haushalt 2024

## Produktbeschreibung Produkt 57320 Dorfgemeinschaftshäuser und Grillplätze

Golmbach

<b>Produktbereich</b>	5	Gestaltung der Umwelt
<b>Produktgruppe</b>	57	Wirtschaft und Tourismus
<b>Produkt</b>	573	Allgemeine Einrichtungen und Unternehmen
<b>Kostenträger</b>	57320	Dorfgemeinschaftshäuser und Grillplätze

**Kurzbeschreibung** Vorhalten und Bewirtschaftung von Gebäuden und Räumen für die örtliche Gemeinschaft

**Allgemeine Ziele** Förderung der Dorfgemeinschaft

**Zielgruppe** Einwohner/innen, Vereine

**Auftragsgrundlage** §§ 2 (2) und 4 Niedersächsisches Kommunalverfassungsgesetz (NKomVG)

## Teilergebnishaushalt Kostenträger 57320 Dorfgemeinschaftshäuser und Grillplätze

Golmbach

Nr.	Erträge und Aufwendungen	Rechnungs-	Ansatz des	Ansatz des	Ansatz des	Ansatz des	Ansatz des
		ergebnis des Vorvor- jahres 2022	Vorjahres 2023	Haushalts- jahres 2024	1.Jahres d. mittelfr. Ergebnispl. 2025	2.Jahres d. mittelfr. Ergebnispl. 2026	3.Jahres d. mittelfr. Ergebnispl. 2027
		EUR	EUR	EUR	EUR	EUR	EUR
1		2	3	4	5	6	7
<b>005</b>	<b>Ordentliche Erträge</b>						
<b>125</b>	<b>Ordentliche Aufwendungen</b>						
150	Aufwendungen für Sach- und Dienstleistungen	0,00	100	100	100	100	100
<b>200</b>	<b>= Summe ordentliche Aufwendungen</b>	<b>0,00</b>	<b>100</b>	<b>100</b>	<b>100</b>	<b>100</b>	<b>100</b>
<b>210</b>	<b>ordentliches Ergebnis</b>	<b>0,00</b>	<b>-100</b>	<b>-100</b>	<b>-100</b>	<b>-100</b>	<b>-100</b>
<b>250</b>	<b>Jahresergebnis</b>	<b>0,00</b>	<b>-100</b>	<b>-100</b>	<b>-100</b>	<b>-100</b>	<b>-100</b>
<b>297</b>	<b>Ergebnis unter Berücksichtigung der internen Leistungsbeziehungen</b>	<b>0,00</b>	<b>-100</b>	<b>-100</b>	<b>-100</b>	<b>-100</b>	<b>-100</b>

## Haushalt 2024

## Teilfinanzhaushalt Kostenträger 57320 Dorfgemeinschaftshäuser und Grillplätze

Golmbach

	Erträge und Aufwendungen	Rechnungs- ergebnis des Vorvor- jahres 2022	Ansatz des Vorjahres 2023	Ansatz des Haushalts- jahres 2024	Verpflicht- ungs- ermäch- tigungen 2024	Ansatz des 1.Jahres d. mittelfr. Finanzpl. 2025	Ansatz des 2.Jahres d. mittelfr. Finanzpl. 2026	Ansatz des 3.Jahres d. mittelfr. Finanzpl. 2027
		EUR	EUR	EUR	EUR	EUR	EUR	EUR
Nr.	1	2	3	4	5	6	7	8
<b>005</b>	<b>Einzahlungen aus laufender Verwaltungstätigkeit</b>							
<b>095</b>	<b>Auszahlungen aus laufender Verwaltungstätigkeit</b>							
120	Ausz.f.Sach- u. Dienstl. u. geringw. Vermögensgegenst.	0,00	100	100	0	100	100	100
<b>160</b>	<b>= Summe der Ausz. aus lauf. Verwaltungstätigkeit</b>	<b>0,00</b>	<b>100</b>	<b>100</b>	<b>0</b>	<b>100</b>	<b>100</b>	<b>100</b>
<b>170</b>	<b>Saldo aus lfd. Verwaltungstätigkeit</b>	<b>0,00</b>	<b>-100</b>	<b>-100</b>	<b>0</b>	<b>-100</b>	<b>-100</b>	<b>-100</b>
<b>175</b>	<b>Einzahlungen für Investitionstätigkeit</b>							
<b>235</b>	<b>Auszahlungen für Investitionstätigkeit</b>							
<b>320</b>	<b>Finanzmittel-Überschuss/-Fehlbetrag</b>	<b>0,00</b>	<b>-100</b>	<b>-100</b>	<b>0</b>	<b>-100</b>	<b>-100</b>	<b>-100</b>
<b>325</b>	<b>Ein-, Auszahlungen aus Finanzierungstätigkeit</b>							
<b>360</b>	<b>Finanzmittelveränderung</b>	<b>0,00</b>	<b>-100</b>	<b>-100</b>	<b>0</b>	<b>-100</b>	<b>-100</b>	<b>-100</b>

## Haushalt 2024

## Produktbeschreibung Produkt 57501 Tourismus

Golmbach

<b>Produktbereich</b>	5	Gestaltung der Umwelt
<b>Produktgruppe</b>	57	Wirtschaft und Tourismus
<b>Produkt</b>	575	Tourismus
<b>Kostenträger</b>	57501	Tourismus

**Kurzbeschreibung** Förderung des Tourismus

**Allgemeine Ziele** Verbesserung der räumlichen, sozialen, wirtschaftlichen und kulturellen Struktur durch die Entwicklung und Förderung von Tourismusmaßnahmen

**Zielgruppe** Touristen und Besucher

**Auftragsgrundlage** §§ 2 (2) und 4 Niedersächsisches Kommunalverfassungsgesetz (NKomVG)

## Teilergebnishaushalt Kostenträger 57501 Tourismus

Golmbach

Nr.	Erträge und Aufwendungen	Rechnungs-	Ansatz des	Ansatz des	Ansatz des	Ansatz des	Ansatz des
		ergebnis-	Vorjahres	Haushalts-	1.Jahres	2.Jahres	3.Jahres
		des Vor-	2023	jahres-	d. mittelfr.	d. mittelfr.	d. mittelfr.
		jahres	EUR	2024	Ergebnispl.	Ergebnispl.	Ergebnispl.
		2022			2025	2026	2027
			EUR	EUR	EUR	EUR	EUR
1		2	3	4	5	6	7
<b>005</b>	<b>Ordentliche Erträge</b>						
030	Auflösungserträge aus Sonderposten	1.174,00	1.200	1.200	1.200	1.200	1.200
050	öffentlich-rechtliche Entgelte	0,00	0	1.000	1.000	1.000	1.000
<b>120</b>	<b>= Summe ordentliche Erträge</b>	<b>1.174,00</b>	<b>1.200</b>	<b>2.200</b>	<b>2.200</b>	<b>2.200</b>	<b>2.200</b>
<b>125</b>	<b>Ordentliche Aufwendungen</b>						
150	Aufwendungen für Sach- und Dienstleistungen	265,64	900	1.000	500	500	500
160	Abschreibungen	1.640,72	1.200	6.800	6.800	6.800	6.800
<b>200</b>	<b>= Summe ordentliche Aufwendungen</b>	<b>1.906,36</b>	<b>2.100</b>	<b>7.800</b>	<b>7.300</b>	<b>7.300</b>	<b>7.300</b>
<b>210</b>	<b>ordentliches Ergebnis</b>	<b>-732,36</b>	<b>-900</b>	<b>-5.600</b>	<b>-5.100</b>	<b>-5.100</b>	<b>-5.100</b>
<b>250</b>	<b>Jahresergebnis</b>	<b>-732,36</b>	<b>-900</b>	<b>-5.600</b>	<b>-5.100</b>	<b>-5.100</b>	<b>-5.100</b>
<b>297</b>	<b>Ergebnis unter Berücksichtigung der internen Leistungsbeziehungen</b>	<b>-732,36</b>	<b>-900</b>	<b>-5.600</b>	<b>-5.100</b>	<b>-5.100</b>	<b>-5.100</b>

## Haushalt 2024

## Teilfinanzhaushalt Kostenträger 57501 Tourismus

Golmbach

	Erträge und Aufwendungen	Rechnungs- ergebnis des Vorvor- jahres 2022	Ansatz des Vorjahres 2023	Ansatz des Haushalts- jahres 2024	Verpflicht- ungs- ermäch- tigungen 2024	Ansatz des 1.Jahres d. mittelfr. Finanzpl. 2025	Ansatz des 2.Jahres d. mittelfr. Finanzpl. 2026	Ansatz des 3.Jahres d. mittelfr. Finanzpl. 2027
		EUR	EUR	EUR	EUR	EUR	EUR	EUR
Nr.	1	2	3	4	5	6	7	8
<b>005</b>	<b>Einzahlungen aus laufender Verwaltungstätigkeit</b>							
040	öffentlich-rechtliche Entgelte	0,00	0	1.000	0	1.000	1.000	1.000
<b>090</b>	<b>= Summe der Einz. aus lauf. Verwaltungstätigkeit</b>	<b>0,00</b>	<b>0</b>	<b>1.000</b>	<b>0</b>	<b>1.000</b>	<b>1.000</b>	<b>1.000</b>
<b>095</b>	<b>Auszahlungen aus laufender Verwaltungstätigkeit</b>							
120	Ausz.f.Sach-u.Dienstl.u. geringw.Vermögensgegenst.	265,64	900	1.000	0	500	500	500
<b>160</b>	<b>= Summe der Ausz. aus lauf. Verwaltungstätigkeit</b>	<b>265,64</b>	<b>900</b>	<b>1.000</b>	<b>0</b>	<b>500</b>	<b>500</b>	<b>500</b>
<b>170</b>	<b>Saldo aus lfd. Verwaltungstätigkeit</b>	<b>-265,64</b>	<b>-900</b>	<b>0</b>	<b>0</b>	<b>500</b>	<b>500</b>	<b>500</b>
<b>175</b>	<b>Einzahlungen für Investitionstätigkeit</b>							
180	Zuwendungen für Investitionstätigkeit	0,00	38.000	0	0	0	0	0
<b>230</b>	<b>= Summe der Einzahlungen für Investitionstätigkeit</b>	<b>0,00</b>	<b>38.000</b>	<b>0</b>	<b>0</b>	<b>0</b>	<b>0</b>	<b>0</b>
<b>235</b>	<b>Auszahlungen für Investitionstätigkeit</b>							
250	Baumaßnahmen	13.585,54	0	0	0	0	0	0
260	Erwerb von beweglichem Sachvermögen	17.297,01	1.600	0	0	0	0	0
<b>300</b>	<b>= Summe der Auszahlungen für Investitionstätigkeit</b>	<b>30.882,55</b>	<b>1.600</b>	<b>0</b>	<b>0</b>	<b>0</b>	<b>0</b>	<b>0</b>
<b>310</b>	<b>Saldo aus Investitionstätigkeit</b>	<b>-30.882,55</b>	<b>36.400</b>	<b>0</b>	<b>0</b>	<b>0</b>	<b>0</b>	<b>0</b>
<b>320</b>	<b>Finanzmittel-Überschuss/-Fehlbetrag</b>	<b>-31.148,19</b>	<b>35.500</b>	<b>0</b>	<b>0</b>	<b>500</b>	<b>500</b>	<b>500</b>
<b>325</b>	<b>Ein-, Auszahlungen aus Finanzierungstätigkeit</b>							
<b>360</b>	<b>Finanzmittelveränderung</b>	<b>-31.148,19</b>	<b>35.500</b>	<b>0</b>	<b>0</b>	<b>500</b>	<b>500</b>	<b>500</b>



## Haushalt 2024

## Produktbeschreibung Produkt 61101 Öffentliche Abgaben, Zuweisungen, Entgelte

Golmbach

<b>Produktbereich</b>	6	Zentrale Finanzleistungen
<b>Produktgruppe</b>	61	Allgemeine Finanzwirtschaft
<b>Produkt</b>	611	Steuern, allgemeine Zuweisungen, allgemeine Umlagen
<b>Kostenträger</b>	61101	Öffentliche Abgaben, Zuweisungen, Entgelte

**Kurzbeschreibung** Grundsteuer, Gewerbesteuer, Hundesteuer, Vergnügungssteuer, Anteil an der Einkommenssteuer und Umsatzsteuer, Gewerbesteuerumlage, Kreis- und Samtgemeindeumlage  
Abrechnung der Konzessionsabgabe mit dem jeweiligen Stromversorger, z.Zt. E.ON Westfalen-Weser,  
Abrechnung der Konzessionsabgaben für die Gewährung von Leitungsrechten für Wasser (z.Zt. Eigenbetrieb Wasserversorgung Samtgemeinde Bevern)

**Allgemeine Ziele** Sicherstellung einer geordneten Finanzwirtschaft

**Zielgruppe** Einwohner/innen

**Auftragsgrundlage** Grundsteuergesetz, Gewerbesteuergesetz, Abgabenordnung, Nds. Kommunalverfassungsgesetz, Nds. Kommunalabgabengesetz, Satzungen, Finanzausgleichsgesetz, Gemeindefinanzreformgesetz, Konzessionsabgabenverordnung, Energiewirtschaftsgesetz, Konzessionsvertrag

## Teilergebnishaushalt Kostenträger 61101 Öffentliche Abgaben, Zuweisungen, Entgelte

Golmbach

Nr.	Erträge und Aufwendungen	Rechnungs- ergebnis des Vorvor- jahres 2022	Ansatz des Vorjahres 2023	Ansatz des Haushalts- jahres 2024	Ansatz des 1.Jahres d. mittelfr. Ergebnispl. 2025	Ansatz des 2.Jahres d. mittelfr. Ergebnispl. 2026	Ansatz des 3.Jahres d. mittelfr. Ergebnispl. 2027
		EUR	EUR	EUR	EUR	EUR	EUR
1							
<b>005</b>	<b>Ordentliche Erträge</b>						
010	Steuern und ähnliche Abgaben	650.691,14	661.800	640.600	671.900	698.500	721.000
020	Zuwendungen und allgemeine Umlagen	22.882,00	23.000	19.300	19.300	19.300	19.300
030	Auflösungserträge aus Sonderposten	3.747,00	3.300	3.000	2.600	2.600	2.400
080	Zinsen und ähnliche Finanzerträge	0,00	100	100	100	100	100
110	sonstige ordentliche Erträge	31.594,41	32.000	30.000	30.000	30.000	30.000
<b>120</b>	<b>= Summe ordentliche Erträge</b>	<b>708.914,55</b>	<b>720.200</b>	<b>693.000</b>	<b>723.900</b>	<b>750.500</b>	<b>772.800</b>
<b>125</b>	<b>Ordentliche Aufwendungen</b>						
170	Zinsen und ähnliche Aufwendungen	0,00	100	100	100	100	100
180	Transferaufwendungen	445.408,00	498.800	544.000	544.000	573.700	573.700
<b>200</b>	<b>= Summe ordentliche Aufwendungen</b>	<b>445.408,00</b>	<b>498.900</b>	<b>544.100</b>	<b>544.100</b>	<b>573.800</b>	<b>573.800</b>
<b>210</b>	<b>ordentliches Ergebnis</b>	<b>263.506,55</b>	<b>221.300</b>	<b>148.900</b>	<b>179.800</b>	<b>176.700</b>	<b>199.000</b>
<b>250</b>	<b>Jahresergebnis</b>	<b>263.506,55</b>	<b>221.300</b>	<b>148.900</b>	<b>179.800</b>	<b>176.700</b>	<b>199.000</b>
<b>297</b>	<b>Ergebnis unter Berücksichtigung der internen Leistungsbeziehungen</b>	<b>263.506,55</b>	<b>221.300</b>	<b>148.900</b>	<b>179.800</b>	<b>176.700</b>	<b>199.000</b>

## Haushalt 2024

## Teilfinanzhaushalt Kostenträger 61101 Öffentliche Abgaben, Zuweisungen, Entgelte

Golmbach

	Erträge und Aufwendungen	Rechnungs- ergebnis des Vorvor- jahres 2022	Ansatz des Vorjahres 2023	Ansatz des Haushalts- jahres 2024	Verpflicht- ungs- ermäch- tigungen 2024	Ansatz des 1.Jahres d. mittelfr. Finanzpl. 2025	Ansatz des 2.Jahres d. mittelfr. Finanzpl. 2026	Ansatz des 3.Jahres d. mittelfr. Finanzpl. 2027
		EUR	EUR	EUR	EUR	EUR	EUR	EUR
Nr.	1	2	3	4	5	6	7	8
<b>005</b>	<b>Einzahlungen aus laufender Verwaltungstätigkeit</b>							
010	Steuern und ähnliche Abgaben	641.778,76	661.800	640.600	0	671.900	698.500	721.000
020	Zuwendungen und allgemeine Umlagen	22.882,00	23.000	19.300	0	19.300	19.300	19.300
070	Zinsen und ähnliche Einzahlungen	0,00	100	100	0	100	100	100
080	sonstige haushaltswirksame Einzahlungen	44.793,76	32.000	30.000	0	30.000	30.000	30.000
<b>090</b>	<b>= Summe der Einz. aus lauf. Verwaltungstätigkeit</b>	<b>709.454,52</b>	<b>716.900</b>	<b>690.000</b>	<b>0</b>	<b>721.300</b>	<b>747.900</b>	<b>770.400</b>
<b>095</b>	<b>Auszahlungen aus laufender Verwaltungstätigkeit</b>							
130	Zinsen und ähnliche Auszahlungen	0,00	100	100	0	100	100	100
140	Transferauszahlungen	445.408,00	498.800	544.000	0	544.000	573.700	573.700
<b>160</b>	<b>= Summe der Ausz. aus lauf. Verwaltungstätigkeit</b>	<b>445.408,00</b>	<b>498.900</b>	<b>544.100</b>	<b>0</b>	<b>544.100</b>	<b>573.800</b>	<b>573.800</b>
<b>170</b>	<b>Saldo aus lfd. Verwaltungstätigkeit</b>	<b>264.046,52</b>	<b>218.000</b>	<b>145.900</b>	<b>0</b>	<b>177.200</b>	<b>174.100</b>	<b>196.600</b>
<b>175</b>	<b>Einzahlungen für Investitionstätigkeit</b>							
<b>235</b>	<b>Auszahlungen für Investitionstätigkeit</b>							
<b>320</b>	<b>Finanzmittel-Überschuss/-Fehlbetrag</b>	<b>264.046,52</b>	<b>218.000</b>	<b>145.900</b>	<b>0</b>	<b>177.200</b>	<b>174.100</b>	<b>196.600</b>
<b>325</b>	<b>Ein-, Auszahlungen aus Finanzierungstätigkeit</b>							
<b>360</b>	<b>Finanzmittelveränderung</b>	<b>264.046,52</b>	<b>218.000</b>	<b>145.900</b>	<b>0</b>	<b>177.200</b>	<b>174.100</b>	<b>196.600</b>

## Haushalt 2024

## Produktbeschreibung Produkt 61201 Sonstige allgemeine Finanzwirtschaft

Golmbach

<b>Produktbereich</b>	6	Zentrale Finanzleistungen
<b>Produktgruppe</b>	61	Allgemeine Finanzwirtschaft
<b>Produkt</b>	612	Sonstige allgemeine Finanzwirtschaft
<b>Kostenträger</b>	61201	Sonstige allgemeine Finanzwirtschaft

**Kurzbeschreibung** Kreditbewirtschaftung, Zinserträge**Zielgruppe** Gesamte Verwaltung**Auftragsgrundlage** Nds. Kommunalverfassungsgesetz, Kommunale Haushalts- und Kassenverordnung

## Teilergebnishaushalt Kostenträger 61201 Sonstige allgemeine Finanzwirtschaft

Golmbach

	Erträge und Aufwendungen	Rechnungs- ergebnis des Vorvor- jahres 2022	Ansatz des Vorjahres 2023	Ansatz des Haushalts- jahres 2024	Ansatz des 1.Jahres d. mittelfr. Ergebnispl. 2025	Ansatz des 2.Jahres d. mittelfr. Ergebnispl. 2026	Ansatz des 3.Jahres d. mittelfr. Ergebnispl. 2027
		EUR	EUR	EUR	EUR	EUR	EUR
Nr.	1	2	3	4	5	6	7
<b>005</b>	<b>Ordentliche Erträge</b>						
080	Zinsen und ähnliche Finanzerträge	23,95	0	0	0	0	0
110	sonstige ordentliche Erträge	0,14	0	0	0	0	0
<b>120</b>	<b>= Summe ordentliche Erträge</b>	<b>24,09</b>	<b>0</b>	<b>0</b>	<b>0</b>	<b>0</b>	<b>0</b>
<b>125</b>	<b>Ordentliche Aufwendungen</b>						
170	Zinsen und ähnliche Aufwendungen	4.986,08	4.300	5.600	10.800	16.100	15.300
190	sonstige ordentliche Aufwendungen	0,03	0	0	0	0	0
<b>200</b>	<b>= Summe ordentliche Aufwendungen</b>	<b>4.986,11</b>	<b>4.300</b>	<b>5.600</b>	<b>10.800</b>	<b>16.100</b>	<b>15.300</b>
<b>210</b>	<b>ordentliches Ergebnis</b>	<b>-4.962,02</b>	<b>-4.300</b>	<b>-5.600</b>	<b>-10.800</b>	<b>-16.100</b>	<b>-15.300</b>
<b>250</b>	<b>Jahresergebnis</b>	<b>-4.962,02</b>	<b>-4.300</b>	<b>-5.600</b>	<b>-10.800</b>	<b>-16.100</b>	<b>-15.300</b>
<b>297</b>	<b>Ergebnis unter Berücksichtigung der internen Leistungsbeziehungen</b>	<b>-4.962,02</b>	<b>-4.300</b>	<b>-5.600</b>	<b>-10.800</b>	<b>-16.100</b>	<b>-15.300</b>

## Haushalt 2024

Teilfinanzhaushalt Kostenträger 61201 Sonstige allgemeine Finanzwirtschaft								
Golmbach								
	Erträge und Aufwendungen	Rechnungsergebnis des Vorvorjahres 2022	Ansatz des Vorjahres 2023	Ansatz des Haushaltsjahres 2024	Verpflichtungsermächtigungen 2024	Ansatz des 1. Jahres d. mittelfr. Finanzpl. 2025	Ansatz des 2. Jahres d. mittelfr. Finanzpl. 2026	Ansatz des 3. Jahres d. mittelfr. Finanzpl. 2027
		EUR	EUR	EUR	EUR	EUR	EUR	EUR
Nr.	1	2	3	4	5	6	7	8
<b>005</b>	<b>Einzahlungen aus laufender Verwaltungstätigkeit</b>							
070	Zinsen und ähnliche Einzahlungen	23,95	0	0	0	0	0	0
080	sonstige haushaltswirksame Einzahlungen	0,14	0	0	0	0	0	0
<b>090</b>	<b>= Summe der Einz. aus lauf. Verwaltungstätigkeit</b>	<b>24,09</b>	<b>0</b>	<b>0</b>	<b>0</b>	<b>0</b>	<b>0</b>	<b>0</b>
<b>095</b>	<b>Auszahlungen aus laufender Verwaltungstätigkeit</b>							
130	Zinsen und ähnliche Auszahlungen	4.986,08	4.300	5.600	0	10.800	16.100	15.300
<b>160</b>	<b>= Summe der Ausz. aus lauf. Verwaltungstätigkeit</b>	<b>4.986,08</b>	<b>4.300</b>	<b>5.600</b>	<b>0</b>	<b>10.800</b>	<b>16.100</b>	<b>15.300</b>
<b>170</b>	<b>Saldo aus lfd. Verwaltungstätigkeit</b>	<b>-4.961,99</b>	<b>-4.300</b>	<b>-5.600</b>	<b>0</b>	<b>-10.800</b>	<b>-16.100</b>	<b>-15.300</b>
<b>175</b>	<b>Einzahlungen für Investitionstätigkeit</b>							
<b>235</b>	<b>Auszahlungen für Investitionstätigkeit</b>							
<b>320</b>	<b>Finanzmittel-Überschuss/-Fehlbetrag</b>	<b>-4.961,99</b>	<b>-4.300</b>	<b>-5.600</b>	<b>0</b>	<b>-10.800</b>	<b>-16.100</b>	<b>-15.300</b>
<b>325</b>	<b>Ein-, Auszahlungen aus Finanzierungstätigkeit</b>							
330	Einz., Aufnahme v. Krediten u. inn. Darl. f. Inv. tätigk.	0,00	71.000	77.200	0	205.000	50.000	0
340	Ausz., Tilgung v. Kred. u. Rückz. v. inn. Darl. f. Inv. tät.	25.792,23	26.500	27.100	0	27.600	28.200	28.400
<b>350</b>	<b>Saldo aus Finanzierungstätigkeit</b>	<b>-25.792,23</b>	<b>44.500</b>	<b>50.100</b>	<b>0</b>	<b>177.400</b>	<b>21.800</b>	<b>-28.400</b>
<b>360</b>	<b>Finanzmittelveränderung</b>	<b>-30.754,22</b>	<b>40.200</b>	<b>44.500</b>	<b>0</b>	<b>166.600</b>	<b>5.700</b>	<b>-43.700</b>

# **Übersicht Ergebnis- und Finanzhaushalt**



## Haushalt 2024

Übersicht Ergebnishaushalt (Muster 4) Übersicht ü. ord. u. außerord. Ertr./Aufw.							
Golmbach							
Produktbereich	= Summe ordentliche Erträge	= Summe ordentliche Aufwendungen	Ordentliches Ergebnis (Summe ordentl. Erträge abzüglich Summe ord. Aufwend.)	Außerordentliche Erträge	Außerordentliche Aufwendungen	Außerordentliches Ergebnis (außerordentl. Erträge abz. außerord. Aufwend.)	Jahresergebnis (Saldo aus dem ordentlichen und dem außerord. Ergebnis)
1	12.100,00	54.000,00	-41.900,00	0,00	0,00	0,00	-41.900,00
2	0,00	600,00	-600,00	0,00	0,00	0,00	-600,00
3	17.000,00	141.700,00	-124.700,00	0,00	0,00	0,00	-124.700,00
4	2.800,00	10.800,00	-8.000,00	0,00	0,00	0,00	-8.000,00
5	78.400,00	193.300,00	-114.900,00	0,00	0,00	0,00	-114.900,00
6	693.000,00	549.700,00	143.300,00	0,00	0,00	0,00	143.300,00
<b>Gesamtsumme</b>	<b>803.300,00</b>	<b>950.100,00</b>	<b>-146.800,00</b>	<b>0,00</b>	<b>0,00</b>	<b>0,00</b>	<b>-146.800,00</b>

## Haushalt 2024

Übersicht Finanzhaushalt (Muster 5) Übersicht über Ein-, Auszahlungen u.VE A:										
Golmbach										
Produktbereich	= Summe der Einz. aus lauf. Verwaltungstätig keit	= Summe der Ausz. aus lauf. Verwaltungstätig keit	Saldo aus laufender Verwaltungstätig keit(Summe d.Einz.abz.Summe d.Ausz.a.lauf.Ver w.tät.)	= Summe der Einzahlungen für Investitionstätig keit	= Summe der Auszahlungen für Investitionstätig keit	Saldo aus Investitionstätig keit(Summe Einz.abz.Summe Ausz.f.Investition stätigk.)	Einz.-Aufnahme v.Krediten u.inn.Darf.f.Inv.tä tigk.	Ausz., Tilgung v.Kred.u.Rückz.v.i nn.Darf.f.Inv.tät.	Saldo aus Finanzierungstätig keit(Saldo aus Zeile 34 und 35)	Verpflichtungen mächtingungen
1	12.100,00	51.400,00	-39.300,00	0,00	5.000,00	-5.000,00	0,00	0,00	0,00	0,00
2	0,00	600,00	-600,00	0,00	0,00	0,00	0,00	0,00	0,00	0,00
3	0,00	120.800,00	-120.800,00	0,00	38.200,00	-38.200,00	0,00	0,00	0,00	0,00
4	2.500,00	9.300,00	-6.800,00	0,00	0,00	0,00	0,00	0,00	0,00	0,00
5	12.000,00	90.800,00	-78.800,00	50.000,00	84.000,00	-34.000,00	0,00	0,00	0,00	0,00
6	690.000,00	549.700,00	140.300,00	0,00	0,00	0,00	77.200,00	27.100,00	50.100,00	0,00
<b>Gesamtsumme</b>	<b>716.600,00</b>	<b>822.600,00</b>	<b>-106.000,00</b>	<b>50.000,00</b>	<b>127.200,00</b>	<b>-77.200,00</b>	<b>77.200,00</b>	<b>27.100,00</b>	<b>50.100,00</b>	<b>0,00</b>



## Haushalt 2024

Übersicht Finanzhaushalt B					
Golmbach					
Nr.	Bezeichnung		Zusammenfassung	Einzahlungen -Euro-	Auszahlungen -Euro-
1	Laufende Verwaltungstätigkeit	1	Laufende Verwaltungstätigkeit	716.600	-822.600
2	Investitionstätigkeit	2	Investitionstätigkeit	50.000	-127.200
3	Finanzierungstätigkeit	3	Finanzierungstätigkeit	77.200	-27.100
<b>4</b>	<b>Summe</b>	<b>4</b>	<b>Summe</b>	<b>843.800</b>	<b>-976.900</b>



## Haushalt 2024

**Übersicht über die aus VE voraussichtlich fällig werdenden Auszahlungen  
(Muster 9) gem. § 1 Abs. 2 Nr. 5 KomHKVO**

Golmbach

Verpflichtungsermächtigungen im Haushaltsplan des Jahres	vor. fällig werd. Ausz. 2024	vor. fällig werd. Ausz. 2025	vor. fällig werd. Ausz. 2026	vor. fällig werd. Ausz. 2027
2023	300.000	0	0	0
2024	0	300.000	0	0
2025	0	0	0	0
2026	0	0	0	0
Insgesamt	300.000	300.000	0	0
Nachrichtlich:				
in der mittelfristigen Finanzplanung vorgesehene				
Kreditaufnahmen für Investitionstätigkeit	77.200	205.000	50.000	0



## Übersicht über den voraussichtlichen Stand der Schulden

Übersicht gem. § 1 Abs. 2 Nr. 6 KomHKVO

<b>Art der Schulden</b>	Stand zu Beginn des Vorjahres  1000 Euro	Voraussichtlicher Stand zu Beginn des Haushaltsjahres 1000 Euro
1	2	3
1. Geldschulden aus		
1.1 Anleihen		
1.2 Verbindlichkeiten aus Krediten für Investitionstätigkeit	152	126
1.3 Liquiditätskrediten	12	14
1.4 sonstigen Geldschulden		
2. Verbindlichkeiten aus kreditähnlichen Rechtsgeschäften		
3. Verbindlichkeiten aus Lieferungen und Leistungen	15	0
4. Transferverbindlichkeiten	0	0
5. Sonstige Verbindlichkeiten	0	0
<b>Schulden insgesamt</b>	<b>179</b>	<b>140</b>



## Jahresabschluss 2022

<b>Bilanz Aktiva</b>			
Golmbach			
Pos.		2021 -Euro-	2022 -Euro-
	<b>AKTIVA</b>		
<b>1.</b>	<b>Immaterielles Vermögen</b>	<b>178.528,00</b>	<b>173.999,00</b>
1.1	Konzessionen	0,00	0,00
1.2	Lizenzen	0,00	0,00
1.3	Ähnliche Rechte	0,00	0,00
1.4	Geleistete Investitionszuweisungen u.-zuschüsse	178.528,00	173.999,00
1.5	Aktivierter Umstellungsaufwand	0,00	0,00
1.6	Sonstiges immaterielles Vermögen	0,00	0,00
<b>2.</b>	<b>Sachvermögen</b>	<b>2.208.397,36</b>	<b>2.182.906,38</b>
2.1	Unbebaute Grundstücke u.grundstücksgleiche Rechte	164.990,28	186.428,49
2.2	Bebaute Grundstücke u. grundstücksgleiche Rechte	417.944,11	400.277,11
2.3	Infrastrukturvermögen	1.492.200,70	1.453.370,78
2.4	Bauten auf fremden Grundstücken	0,00	0,00
2.5	Kunstgegenstände, Kulturdenkmäler	0,00	0,00
2.6	Maschinen u.technische Anlagen, Fahrzeuge	15.032,00	12.258,00
2.7	Betriebs-u.Geschäftsausstattung, Pflanzen u.Tiere	110.455,00	130.572,00
2.8	Vorräte	0,00	0,00
2.9	Geleistete Anzahlungen, Anlagen im Bau	7.775,27	0,00
<b>3.</b>	<b>Finanzvermögen</b>	<b>53.161,24</b>	<b>42.423,01</b>
3.1	Anteile an verbundenen Unternehmen	0,00	0,00
3.2	Beteiligungen	511,29	511,29
3.3	Sondervermögen mit Sonderrechnung	0,00	0,00
3.4	Ausleihungen	0,00	0,00
3.5	Wertpapiere	200,00	200,00
3.6	Öffentlich-rechtliche Forderungen	26.906,25	17.396,09
3.7	Forderungen aus Transferleistungen	25.543,70	24.212,89
3.8	Privatrechtliche Forderungen	0,00	102,74
3.9	Durchlaufende Posten u.sonstige Vermögensgegenstände	0,00	0,00
<b>4.</b>	<b>Liquide Mittel</b>	<b>0,00</b>	<b>0,00</b>
<b>5.</b>	<b>Aktive Rechnungsabgrenzung</b>	<b>0,00</b>	<b>0,00</b>
	<b>Bilanzsumme</b>	<b>2.440.086,60</b>	<b>2.399.328,39</b>





## Jahresabschluss 2022

<b>Bilanz Passiva</b>			
Golmbach			
Pos.		2021 -Euro-	2022 -Euro-
	<b>PASSIVA</b>		
<b>1.</b>	<b>Nettoposition</b>	<b>2.214.503,59</b>	<b>2.179.234,58</b>
1.1	Basisreinvertmögen	796.005,57	801.606,57
1.1.1	Reinvertmögen	796.005,57	801.606,57
1.1.2	Sollfehlbetrag aus kameralem Abschluss (Minusbetrag)	0,00	0,00
1.2	Rücklagen	168.169,50	149.344,02
1.2.1	Rücklagen aus Überschüssen d.ordentlichen Ergebnisses	161.839,49	141.875,13
1.2.2	Rücklagen aus Überschüssen d. außerordentlichen Ergebnisses	6.330,01	7.468,89
1.2.3	Rücklagen aus Investitionszuwendungen f. nicht abnutzbare Vermögensgegenstände	0,00	0,00
1.2.4	Zweckgebundene Rücklagen	0,00	0,00
1.2.5	Sonstige Rücklagen	0,00	0,00
1.3	Jahresergebnis	-18.825,48	47.271,99
1.3.1	Fehlbeträge aus Vorjahren	0,00	0,00
1.3.1.1	Fehlbeträge a. Vj mit einer epidemischen Lage (§ 182 Abs. 4 Satz 1 Nr. 1 NKomVG)	0,00	0,00
1.3.1.2	Fehlbeträge aus anderen Vorjahren	0,00	0,00
1.3.2	Jahresüberschuss/-fehlbetrag m.Ang.d. Betr.d. Vorbelastung HH-Resten Aufw.	-18.825,48	47.271,99
1.4	Sonderposten	1.269.154,00	1.181.012,00
1.4.1	Investitionszuweisungen u. -zuschüsse	751.680,00	702.021,00
1.4.2	Beiträge und ähnliche Entgelte	517.474,00	478.991,00
1.4.3	Gebührenaussgleich	0,00	0,00
1.4.4	Bewertungsausgleich	0,00	0,00
1.4.5	Erhaltene Anzahlungen auf Sonderposten	0,00	0,00
1.4.6	Sonstige Sonderposten	0,00	0,00
<b>2.</b>	<b>Schulden</b>	<b>221.994,79</b>	<b>178.784,62</b>
2.1	Geldschulden	177.960,38	152.168,15
2.1.1	Anleihen	0,00	0,00
2.1.2	Verbindlichkeiten aus Krediten für Investitionen	177.960,38	152.168,15
2.1.3	Liquiditätskredite	0,00	0,00
2.1.4	Sonstige Geldschulden	0,00	0,00
2.2	Verbindlichkeiten aus kreditähnlichen Rechtsgeschäften	0,00	0,00
2.3	Verbindlichkeiten aus Lieferungen und Leistungen	0,00	14.702,90
2.4	Transferverbindlichkeiten	0,00	0,00
2.4.1	Finanzausgleichverbindlichkeiten	0,00	0,00
2.4.2	Verbindlichkeiten aus Zuweisungen und Zuschüssen für laufende Zwecke	0,00	0,00
2.4.3	Verbindlichkeiten aus Schuldendiensthilfen	0,00	0,00
2.4.4	Soziale Leistungsverbindlichkeiten	0,00	0,00
2.4.5	Verbindlichkeiten aus Zuweisungen und Zuschüssen für Investitionen	0,00	0,00
2.4.6	Steuerverbindlichkeiten	0,00	0,00
2.4.7	Andere Transferverbindlichkeiten	0,00	0,00
2.5	Sonstige Verbindlichkeiten	44.034,41	11.913,57
2.5.1	Durchlaufende Posten	44.034,41	11.913,57
2.5.1.1	Verrechnete Mehrwertsteuer	0,00	0,00
2.5.1.2	Abzuführende Lohn- und Kirchensteuer	0,00	0,00
2.5.1.3	Sonstige durchlaufende Posten	44.034,41	11.913,57
2.5.2	Abzuführende Gewerbesteuer	0,00	0,00
2.5.3	Empfangene Anzahlungen	0,00	0,00
2.5.4	Andere sonstige Verbindlichkeiten	0,00	0,00
<b>3</b>	<b>Rückstellungen</b>	<b>3.588,22</b>	<b>41.309,19</b>
3.1	Pensionsrückstellungen u.ä. Verpfichtungen	0,00	0,00
3.1.1	Pensionsrückstellungen	0,00	0,00
3.1.2	Beihilferückstellungen	0,00	0,00

## Jahresabschluss 2022

<b>Bilanz Passiva</b>			
Golmbach			
Pos.		2021 -Euro-	2022 -Euro-
3.2	Rückstellungen für Altersteilzeit und ähnlichen Maßnahmen	0,00	0,00
3.3	Rückstellungen für unterlassene Instandhaltung	0,00	0,00
3.4	Rückstellungen für die Rekultivierung und Nachsorge geschl. Abfalldeponien	0,00	0,00
3.5	Rückstellungen für die Sanierung von Altlasten	0,00	0,00
3.6	Rückstellungen im Rahmen des Finanzausgleich u.v. Steuerschuldverhältnissen	0,00	0,00
3.7	Rückstellungen für drohende Verpflichtungen aus Bürgschaften u.ä.	0,00	0,00
3.8	Andere Rückstellungen	3.588,22	41.309,19
<b>4</b>	<b>Passive Rechnungsabgrenzung</b>	<b>0,00</b>	<b>0,00</b>
	<b>Bilanzsumme</b>	<b>2.440.086,60</b>	<b>2.399.328,39</b>

## Vorbelastungen künftiger Haushaltsjahre

1. Haushaltsreste: 38.200,00 Euro
2. Bürgschaften
3. Gewährleistungsverträge: 0,00 Euro
4. in Anspruch genommene Verpflichtungsermächtigungen: 0,00 Euro
5. Verpflichtungen aus kreditähnlichen Rechtsgeschäften: 0,00 Euro
6. über das Haushaltsjahr hinaus gestundete Beträge: 0,00 Euro

## Stellenplan der Gemeinde Golmbach

### 2024

Lfd.Nr.	Funktionsbezeichnung	Entgeltgruppe	Zahl der Stellen im Haushaltsjahr	Zahl der Stellen im Vorjahr per 30.06.23	Bemerkungen
1	Beschäftigte/r	Pausch. Festbetrag	1	1	Stunden nach Bedarf
2	Beschäftigte/r	Pausch. Festbetrag	1	1	35-stündige Beschäftigung (monatlich)
3	Beschäftigte/r	Pausch. Festbetrag	1	1	32-stündige Beschäftigung (monatlich)
4	Beschäftigte/r	5 TVöD	1	1	34-stündige Beschäftigung (wöchentlich)
Insgesamt			4	4	

