


# Gemeinde Golmbach



## Haushaltssatzung Haushaltsplan

2026



# Inhaltsverzeichnis

Haushaltssatzung .....	5
Vorbericht .....	7
Haushaltssicherungskonzept mit Anlagen .....	17
Übersicht über die Produktgruppen .....	23
Übersicht über die gebildeten Budgets und Deckungsvermerke .....	25
Gesamtergebnis- und Gesamtfinanzhaushalt .....	27
Teilergebnis- und Teilfinanzhaushalt .....	33
Übersicht Ergebnis- und Finanzhaushalt .....	75
Übersicht über die aus Verpflichtungsermächtigungen vorauss. fällig werdenden Auszahlungen .....	81
Übersicht über den voraussichtlichen Stand der Schulden .....	83
Bilanz 2024 .....	85
Stellenplan 2026 .....	89



# Haushaltssatzung

## der Gemeinde Golmbach für das Haushaltsjahr 2026

Aufgrund des § 112 des Niedersächsischen Kommunalverfassungsgesetzes hat der Rat der Gemeinde Golmbach in der Sitzung am 08.12.2025 folgende Haushaltssatzung beschlossen:

### § 1

Der Haushaltsplan für das Haushaltsjahr 2026 wird

1.	im Ergebnishaushalt mit dem jeweiligen Gesamtbetrag		
1.1	der ordentlichen Erträge auf	891.400	Euro
1.2	der ordentlichen Aufwendungen auf	1.020.700	Euro
1.3	der außerordentlichen Erträge auf	0	Euro
1.4	der außerordentlichen Aufwendung auf	0	Euro
2.	im Finanzhaushalt mit dem jeweiligen Gesamtbetrag		
2.1	der Einzahlungen aus laufender Verwaltungstätigkeit auf	800.400	Euro
2.2	der Auszahlungen aus laufender Verwaltungstätigkeit auf	888.600	Euro
2.3	der Einzahlungen für Investitionstätigkeit auf	0	Euro
2.4	der Auszahlungen für Investitionstätigkeit auf	1.114.700	Euro
2.5	der Einzahlungen für Finanzierungstätigkeit auf	114.700	Euro
2.6	der Auszahlungen für Finanzierungstätigkeit auf	40.500	Euro

festgesetzt.

### § 2

Der Gesamtbetrag der vorgesehenen Kreditaufnahmen für Investitionen und Investitionsförderungsmaßnahmen (Kreditermächtigung) wird auf 114.700 Euro festgesetzt.

### § 3

Der Gesamtbetrag der Verpflichtungsermächtigungen wird auf 300.000 Euro festgesetzt.

### § 4

Der Höchstbetrag, bis zu dem im Haushaltsjahr 2026 Liquiditätskredite zur rechtzeitigen Leistung von Auszahlungen in Anspruch genommen werden dürfen, wird auf 362.000 Euro festgesetzt.

## § 5

Die Steuersätze (Hebesätze) für die Realsteuern werden für das Haushaltsjahr 2026 wie folgt festgesetzt:

1. Grundsteuer	1.1 für land- und forstwirtschaftliche Betriebe (Grundsteuer A)	457 v.H.
	1.2 für die Grundstücke (Grundsteuer B)	280 v.H.
2. Gewerbesteuer		400 v.H.

## § 6

1. Über- und außerplanmäßige Aufwendungen bzw. Auszahlungen sind als unerheblich im Sinne von § 117 Abs. 1 NKomVG anzusehen, wenn sie im Haushaltsjahr 10.000 € pro Buchungsstelle nicht überschreiten.
2. Als erheblich im Sinne des § 115 Abs. 2 Nr. 1 NKomVG gilt ein Fehlbetrag des Ergebnishaushalts, der drei Prozent des Gesamtvolumens des Ergebnishaushalts im laufenden Haushaltsjahr übersteigt.
3. Als erheblich sind Mehraufwendungen bzw. Mehrauszahlungen im Sinne des § 115 Abs. 2 Nr. 2 NKomVG anzusehen, wenn sie im Einzelfall drei Prozent des Volumens der Gesamtaufwendungen bzw. Gesamtauszahlungen übersteigen.
4. Die Wertgrenze für Investitionen von erheblicher Bedeutung im Sinne des § 12 Abs. 1 Satz 1 Kommunalhaushalts- und Kassenverordnung (KomHKVO) wird auf 50.000 € festgelegt.

Golmbach, 08.12.2025

### GEMEINDE GOLMBACH

gez. Nicke  
Bürgermeister

L.S.

gez. Bonefeld  
Gemeindedirektor

# V O R B E R I C H T

## zum Haushaltsplan 2026 der Gemeinde Golmbach

---

### Rückblick auf das Haushaltsjahr 2024

Der Rat der Gemeinde Golmbach hat in seiner Sitzung am 23.11.2023 den Haushalt verabschiedet.

Der Gesamtergebnishaushalt 2024 stellt sich wie folgt dar:

Ordentliche Erträge	803.300 €
Ordentliche Aufwendungen	950.100 €
Außerordentliche Erträge	0 €
Außerordentliche Aufwendungen	0 €

Der Gesamtfinanzhaushalt 2024 stellt sich wie folgt dar:

Einzahlungen lfd. Verwaltungstätigkeit	716.600 €
Auszahlungen lfd. Verwaltungstätigkeit	822.600 €
Einzahlungen Investitionstätigkeit	50.000 €
Auszahlungen Investitionstätigkeit	127.200 €
Einzahlungen Finanzierungstätigkeit	77.200 €
Auszahlungen Finanzierungstätigkeit	27.100 €

### Überblick über das Haushaltsjahr 2025

Der Rat der Gemeinde Golmbach hat in seiner Sitzung am 02.12.2024 den Haushalt verabschiedet.

Der Gesamtergebnishaushalt 2025 stellt sich wie folgt dar:

Ordentliche Erträge	878.400 €
Ordentliche Aufwendungen	1.130.600 €
Außerordentliche Erträge	0 €
Außerordentliche Aufwendungen	0 €

Der Gesamtfinanzhaushalt 2025 stellt sich wie folgt dar:

Einzahlungen lfd. Verwaltungstätigkeit	787.800 €
Auszahlungen lfd. Verwaltungstätigkeit	96.700 €
Einzahlungen Investitionstätigkeit	0 €
Auszahlungen Investitionstätigkeit	240.000 €
Einzahlungen Finanzierungstätigkeit	240.000 €
Auszahlungen Finanzierungstätigkeit	27.600 €

Nach der Einführung des Neuen Kommunalen Rechnungswesens (NKR) in der Samtgemeinde Bevern und den Mitgliedsgemeinden zum 01.01.2010 liegen inzwischen endgültige Jahresabschlüsse für die Jahre 2010 - 2024 vor. Die nachfolgende Tabelle gibt für 2010 - 2024 die Ergebnisse wieder. Für 2025 sind die Planwerte aufgeführt.

Jahr	ordentl. Ergebnis		außerordentl. Ergebnis		summiert	
	Plan	Ist	Plan	Ist	Ist	
2009	- €	9.938,78 €	- €	- €	- 9.938,78 €	- 9.938,78 €
2010	38.200,00 €	55.647,28 €	- €	775,00 €	56.422,28 €	46.483,50 €
2011	40.100,00 €	36.162,58 €	- €	- €	36.162,58 €	82.646,08 €
2012	- 37.800,00 €	6.297,93 €	- €	- €	6.297,93 €	88.944,01 €
2013	4.600,00 €	62.502,70 €	- €	- €	62.502,70 €	151.446,71 €
2014	- 3.000,00 €	3.219,69 €	- €	- 1.466,00 €	1.753,69 €	153.200,40 €
2015	500,00 €	50.489,92 €	- €	1.236,25 €	51.726,17 €	204.926,57 €
2016	- 41.800,00 €	- 59.837,62 €	- €	- 535,23 €	- 60.372,85 €	144.553,72 €
2017	- 37.300,00 €	- 27.096,01 €	- €	3.735,92 €	- 23.360,09 €	121.193,63 €
2018	19.900,00 €	20.720,46 €	- €	1.904,00 €	22.624,46 €	143.818,09 €
2019	- 3.200,00 €	31.845,35 €	- €	- €	31.845,35 €	175.663,44 €
2020	- 20.800,00 €	- 7.483,01 €	- 200,00 €	- 10,93 €	- 7.493,94 €	168.169,50 €
2021	- 57.400,00 €	- 19.964,36 €	- €	1.138,88 €	- 18.825,48 €	149.344,02 €
2022	- 100.800,00 €	22.271,99 €	- €	25.000,00 €	47.271,99 €	196.616,01 €
2023	- 47.700,00 €	- 29.760,98 €	- €	- €	- 29.760,98 €	166.855,03 €
2024	- 146.800,00 €	2.046,62 €	- €	- €	2.046,62 €	168.901,65 €
2025	- 252.200,00 €	- 252.200,00 €	- €	- €	- 252.200,00 €	- 83.298,35 €
<b>Summe</b>		<b>-115.076,24 €</b>	<b>- 200,00 €</b>	<b>31.777,89 €</b>	<b>- 83.298,35 €</b>	

## Haushalt 2026

Der Gesamtergebnishaushalt 2026 stellt sich wie folgt dar:

Ordentliche Erträge	891.400 €
Ordentliche Aufwendungen	1.020.700 €
Außerordentliche Erträge	0 €
Außerordentliche Aufwendungen	0 €

Der Gesamtfinanzhaushalt 2026 stellt sich wie folgt dar:

Einzahlungen lfd. Verwaltungstätigkeit	800.400 €
Auszahlungen lfd. Verwaltungstätigkeit	888.600 €
Einzahlungen Investitionstätigkeit	0 €
Auszahlungen Investitionstätigkeit	1.114.700 €
Einzahlungen Finanzierungstätigkeit	114.700 €
Auszahlungen Finanzierungstätigkeit	40.500 €

Nach § 110 Abs. 4 Niedersächsisches Kommunalverfassungsgesetz (NKomVG) soll der Haushalt in jedem Jahr in Planung und Rechnung ausgeglichen sein. Diese Sollvorschrift kann nicht erfüllt werden. Die Verpflichtung nach Absatz 4 gilt aber auch als erfüllt, wenn voraussichtliche

Fehlbeträge im ordentlichen Ergebnis mit Überschussrücklagen verrechnet werden können. Die Überschussrücklage der Gemeinde Golmbach beläuft sich zum 31.12.2024 auf 168.901,65 €. Das Haushaltsjahr 2025 sieht lt. Haushaltsplan ein Ergebnis in Höhe von – 252.200,00 € vor. Der Bestand der Überschussrücklage wird somit komplett aufgebraucht sein. Der geplante Fehlbetrag aus 2026 in Höhe von 129.300 € kann somit nicht aus Mitteln der Überschussrücklage (§ 110 (5) Nr. 1 NKomVG) gedeckt werden. Ein Ausgleich über § 110 (5) Nr. 2 NKomVG kommt auch nicht in Betracht, da die mittelfristige Ergebnisplanung in den Jahren 2027 - 2029 weitere negative bzw. nur geringe positive Ergebnisse ausweist.

Nach § 110 (8) NKomVG ist die Gemeinde Golmbach weiterhin verpflichtet, ein Haushaltssicherungskonzept aufzustellen.

## Ergebnishaushalt

### Ordentliche Erträge

#### Steuern und Abgaben (Pos.1)

	2024	2025	2026	2027	2028	2029
Bezeichnung	€	€	€	€	€	€
Grundsteuer A	22.554	23.100	24.200	24.200	25.400	25.400
Grundsteuer B	104.853	105.200	110.400	110.400	115.900	115.900
Gewerbsteuer	134.450	85.000	89.200	89.200	93.600	93.600
Einkommensteuer	463.277	487.800	495.900	522.200	547.800	572.400
Umsatzsteuer	5.254	5.400	5.000	5.200	5.300	5.400
Hundesteuer	4.935	5.300	5.300	5.300	5.300	5.300
<b>Summe</b>	<b>735.323</b>	<b>711.800</b>	<b>730.000</b>	<b>756.500</b>	<b>793.300</b>	<b>818.000</b>

#### Zuwendungen und allgemeinen Umlagen außer für Investitionstätigkeit (Pos. 2)

	2024	2025	2026	2027	2028	2029
Bezeichnung	€	€	€	€	€	€
Sonst. allg. Zuw. v. Gem./GV	19.344	17.800	20.200	20.200	20.200	20.200
Zuweis. f. lfd. Zwecke v. Gem./GV	0	100	100	100	100	100
<b>Summe</b>	<b>19.344</b>	<b>17.900</b>	<b>20.300</b>	<b>20.300</b>	<b>20.300</b>	<b>20.300</b>

#### Auflösungserträge aus Sonderposten (Pos. 3)

Im Haushaltsplan sind die Auflösungserträge aus Sonderposten und die Abschreibungen für Anlagegüter als Aufwand darzustellen. Gegenüber 2025 erhöhen sich die Auflösungserträge um 400 € auf 91.000 € und die Abschreibungen steigen um 200 € auf 132.100 €. Saldiert man die Abschreibungen und Auflösungserträge, verbleibt eine Belastung des Ergebnishaushaltes in Höhe von 41.100 €.

#### Öffentl.-rechtl. Entgelte, außer Beiträge und ähnliche Entgelte für Investitionstätigkeit (Pos. 5)

	2024	2025	2026	2027	2028	2029
Bezeichnung	€	€	€	€	€	€
Verwaltungsgebühren	1.190	1.000	1.000	1.000	1.000	1.000
Benutzungsgebühren	3.379	2.500	3.000	3.000	3.000	3.000
<b>Summe</b>	<b>4.569</b>	<b>3.500</b>	<b>4.000</b>	<b>4.000</b>	<b>4.000</b>	<b>4.000</b>

Privatrechtliche Entgelte (Pos. 6)

	2024	2025	2026	2027	2028	2029
<b>Bezeichnung</b>	€	€	€	€	€	€
Mieten und Pachten	12.305	11.000	8.000	8.000	8.000	8.000
Erträge aus Verkauf	0	5.000	0	0	0	0
Sonstige privatrechtl. Leistungsentgelte	63	0	0	0	0	0
<b>Summe</b>	<b>12.368</b>	<b>16.000</b>	<b>8.000</b>	<b>8.000</b>	<b>8.000</b>	<b>8.000</b>

Erträge aus Kostenerstattungen, Kostenumlagen (Pos. 7)

	2024	2025	2026	2027	2028	2029
<b>Bezeichnung</b>	€	€	€	€	€	€
<b>Erstattungen</b>						
von übrigen Bereichen	12.872	8.500	10.000	10.000	10.000	10.000
<b>Summe</b>	<b>12.872</b>	<b>8.500</b>	<b>10.000</b>	<b>10.000</b>	<b>10.000</b>	<b>10.000</b>

Zinsen und ähnliche Erträge (Pos. 8)

	2024	2025	2026	2027	2028	2029
<b>Bezeichnung</b>	€	€	€	€	€	€
<b>Zinsen und ähnliche Finanzerträge</b>						
Erträge aus Gewinnanteilen	27	0	0	0	0	0
Verzinsung v. Steuernachford.	161	100	100	100	100	100
<b>Summe</b>	<b>188</b>	<b>100</b>	<b>100</b>	<b>100</b>	<b>100</b>	<b>100</b>

Sonstige ordentliche Erträge (Pos. 11)

	2024	2025	2026	2027	2028	2029
<b>Bezeichnung</b>	€	€	€	€	€	€
Konzessionsabgaben	23.337	30.000	28.000	28.000	28.000	28.000
Ert. weg. Inanspr. o. Herabs. v. Rückstellungen	24.337	0	0	0	0	0
<b>Summe</b>	<b>47.674</b>	<b>30.000</b>	<b>28.000</b>	<b>28.000</b>	<b>28.000</b>	<b>28.000</b>

Ordentliche AufwendungenPersonalaufwendungen (Pos. 13)

	2024	2025	2026	2027	2028	2029
<b>Bezeichnung</b>	€	€	€	€	€	€
<b>Personalaufwendungen</b>						
Tariflich Beschäftigte	37.111	40.500	42.300	43.000	43.000	43.000
Sonstige Beschäftigte	7.584	10.000	10.000	10.000	10.000	10.000
Beiträge Versorgungskassen	2.159	2.500	2.600	2.600	2.600	2.600
Beiträge Sozialversicherung	7.931	8.700	9.600	9.600	9.600	9.600
<b>Summe</b>	<b>54.785</b>	<b>61.700</b>	<b>64.500</b>	<b>65.200</b>	<b>65.200</b>	<b>65.200</b>

Aufwendungen für Sach- und Dienstleistungen (Pos. 15)

	2024	2025	2026	2027	2028	2029
Bezeichnung	€	€	€	€	€	€
Unterh. Grundst. u. baul. Anlagen	3.551	62.100	7.100	7.100	7.100	7.100
Unterh. unbewegl. Vermögen	12.444	64.500	40.000	25.000	25.000	25.000
Unterh. bewegl. Vermögen	1.217	800	2.700	800	800	800
Erwerb geringw. Gegenstände	470	1.600	1.300	600	600	600
Mieten und Pachten	346	400	400	400	400	400
Bewirtsch. Grundst. u. baul. Anl.	13.420	13.300	15.600	15.600	15.600	15.600
Haltung von Fahrzeugen	2.283	3.000	3.000	3.000	3.000	3.000
Bes. Aufwendungen f. Beschäftigte	93	200	200	200	200	200
Bes. Verwaltungs- u. Betriebsaufw.	4.145	5.100	5.300	5.300	5.300	5.300
Aufw. für sonstige Dienstleistungen	0	2.000	15.000	0	0	0
<b>Summe</b>	<b>37.969</b>	<b>153.000</b>	<b>90.600</b>	<b>58.000</b>	<b>58.000</b>	<b>58.000</b>

Abschreibungen (Pos. 16)

Siehe Auflösungserträge aus Sonderposten (Pos.3)

Zinsen und ähnliche Aufwendungen (Pos. 17)

	2024	2025	2026	2027	2028	2029
Bezeichnung	€	€	€	€	€	€
Zinsen an Kreditinstitute	3.514	8.800	9.400	12.100	14.600	14.300
Verzinsung v. Steuererstattungen	0	100	100	100	100	100
<b>Summe</b>	<b>3.514</b>	<b>8.900</b>	<b>9.500</b>	<b>12.200</b>	<b>14.700</b>	<b>14.400</b>

Transferaufwendungen (Pos. 18)

	2024	2025	2026	2027	2028	2029
Bezeichnung	€	€	€	€	€	€
Zuweisungen an übrige Bereiche	122.642	167.000	115.300	97.300	97.300	97.300
Gewerbesteuerumlage	10.732	7.900	7.900	7.900	8.200	8.200
Kreisumlage	341.552	374.200	382.100	387.000	387.000	387.000
Samtgemeindeumlage	193.144	201.800	192.300	192.300	192.300	192.300
<b>Summe</b>	<b>668.070</b>	<b>750.900</b>	<b>697.600</b>	<b>684.500</b>	<b>684.800</b>	<b>684.800</b>

Sonstige ordentliche Aufwendungen (Pos. 19)

	2024	2025	2026	2027	2028	2029
Bezeichnung	€	€	€	€	€	€
<b>Sonstige ordentl. Aufwendungen</b>						
Ehrenamtliche u. sonstige Tätigkeit	6.168	7.500	7.500	7.500	7.500	7.500
Inanspruchn. v. Rechten u. Diensten	5.591	6.000	6.200	6.200	6.200	6.200
Geschäftsaufwendungen	7.596	2.100	4.100	4.100	4.100	4.100
Steuern, Versicherungen, Schadensf.	890	1.000	1.000	1.000	1.000	1.000
Erstattungen an Land	1.290	1.000	1.000	1.000	1.000	1.000
Erstattungen an Gem./GV	5.000	5.000	5.000	5.000	5.000	5.000
Erstattungen an Gem./GV (Personalkosten)	291	1.300	1.300	1.300	1.300	1.300
Erstattungen an Gem./GV (Fahrzeugunterh.)	46	300	300	300	300	300
Weitere sonst. Aufw. aus lfd. Verw.tätigk.	2	0	0	0	0	0
<b>Summe</b>	<b>26.874</b>	<b>24.200</b>	<b>26.400</b>	<b>26.400</b>	<b>26.400</b>	<b>26.400</b>

## Gesamtergebnis Ergebnishaushalt

	2024	2025	2026	2027	2028	2029
	€	€	€	€	€	€
Summe ordentliche Erträge	923.362	878.400	891.400	917.300	952.200	972.900
Summe außerordentliche Erträge	0	0	0	0	0	0
Summe ordentliche Aufwendungen	921.315	1.130.600	1.020.700	973.900	972.200	966.300
Summe außerordentliche Aufwendungen	0	0	0	0	0	0
<b>Ordentliches Ergebnis</b>	<b>2.047</b>	<b>-252.200</b>	<b>-129.300</b>	<b>-56.600</b>	<b>-20.000</b>	<b>6.600</b>
<b>Außerordentl. Ergebnis</b>	<b>0</b>	<b>0</b>	<b>0</b>	<b>0</b>	<b>0</b>	<b>0</b>
<b>Jahresergebnis</b>	<b>2.047</b>	<b>-252.200</b>	<b>-129.300</b>	<b>-56.600</b>	<b>-20.000</b>	<b>6.600</b>

## Finanzhaushalt

Der Finanzhaushalt beinhaltet die Einzahlungen und Auszahlungen aus laufender Verwaltungstätigkeit, die Einzahlungen und Auszahlungen aus Investitionstätigkeit und die Einzahlungen und Auszahlungen aus Finanzierungstätigkeit.

## Gesamtergebnis Finanzhaushalt

	2024	2025	2026	2027	2028	2029
	€	€	€	€	€	€
Einzahlungen aus lfd. Verwaltungstätigkeit	816.070	787.800	800.400	826.900	863.700	888.400
Auszahlungen aus lfd. Verwaltungstätigkeit	878.920	998.700	888.600	846.300	849.100	848.800
<b>Saldo aus lfd. Verwaltungstätigkeit</b>	<b>-62.850</b>	<b>-210.900</b>	<b>-88.200</b>	<b>-19.400</b>	<b>14.600</b>	<b>39.600</b>
Einzahlungen aus Investitionstätigkeit	38.798	0	0	700.000	0	0
Auszahlungen aus Investitionstätigkeit	85.046	240.000	1.114.700	300.000	0	0
<b>Saldo aus Investitionstätigkeit</b>	<b>-46.248</b>	<b>-240.000</b>	<b>-1.114.700</b>	<b>400.000</b>	<b>0</b>	<b>0</b>
<b>Finanzmittelüberschuss/-fehlbetrag</b>	<b>-109.098</b>	<b>-450.900</b>	<b>-1.202.900</b>	<b>380.600</b>	<b>14.600</b>	<b>39.600</b>
Einzahlungen aus Finanzierungstätigkeit	0	240.000	114.700	100.000	0	0
Auszahlungen aus Finanzierungstätigkeit	26.910	27.600	40.500	39.400	35.800	28.500
<b>Saldo aus Finanzierungstätigkeit</b>	<b>-26.910</b>	<b>212.400</b>	<b>74.200</b>	<b>60.600</b>	<b>-35.800</b>	<b>-28.500</b>
Haushaltsunwirksame Einzahlungen	0	0	0	0	0	
Haushaltsunwirksame Auszahlungen	0	0	0	0	0	
RE aus haushaltsunwirksamen Vorgängen	0	0	0	0	0	
<b>Saldo des Finanzplans</b>	<b>-136.008</b>	<b>-238.500</b>	<b>-1.128.700</b>	<b>441.200</b>	<b>-21.200</b>	<b>11.100</b>
<b>Anfangsbestand an Zahlungsmitteln zu Beginn des Jahres</b>	<b>95.999</b>	<b>-40.009</b>	<b>-278.509</b>	<b>-1.407.209</b>	<b>-966.009</b>	<b>-987.209</b>
<b>Endbestand an Zahlungsmitteln</b>	<b>-40.009</b>	<b>-278.509</b>	<b>-1.407.209</b>	<b>-966.009</b>	<b>-987.209</b>	<b>-976.109</b>
Nachrichtlich:						
<b>Liquiditätskredite bei Kreditinstituten</b>	<b>0</b>	<b>0</b>				

## Kreditbedarf und Schuldendienst

Schulden zu Beginn des Haushaltsjahres 2025	98.916,73 €
Schulden zu Beginn des Haushaltsjahres 2026	71.417,44 €
- Tilgung 2026	28.109,62 €
+ Haushaltseinnahmerest aus Krediten aus 2024	46.300,00 €
+ vorgesehene Kreditaufnahme in 2025	240.000,00 €
+ vorgesehene Kreditaufnahme in 2026	114.700,00 €
voraussichtlicher Schuldenstand am 31.12.2026	444.307,82 €

Das entspricht einer Pro-Kopf-Verschuldung bei 879 Einwohner (Stand 30.06.2025) von 505,47 €. In welcher Höhe die Kreditermächtigungen aus dem Jahr 2024 und 2025 in Anspruch genommen werden muss, bleibt abzuwarten.

Der Gesamtbetrag der vorgesehenen Kreditermächtigung wird auf 114.700 € festgesetzt. Die mittelfristige Finanzplanung weist im Jahr 2027 eine weitere Kreditaufnahme in Höhe von 100.000 € aus. Die Kredite sind erforderlich für die Investitionen in die Sanierung der Straße „Klappe“ einschließlich Straßenbeleuchtung und die Sanierung der ehemaligen Schule in Warben. Die Sanierung der Straße „Klappe“ ist seit Jahren überfällig, da sowohl die Fahrbahn als auch die Entwässerungsleitungen abgängig sind. Die Regenwasserleitung ist auch für den Hochwasserschutz von Bedeutung. Die Sanierung der ehemaligen Schule ist ebenfalls dringend erforderlich. Das Gebäude, in dem der Schulungsraum für die Feuerwehr bzw. ein Dorfgemeinschaftsraum untergebracht ist, ist nicht barrierefrei und verfügt nicht über eine zentrale Heizung. Zudem besteht letztmalig die Möglichkeit, Fördermittel aus der Dorfentwicklung und der Ko-Finanzierungsrichtlinie - insgesamt 913.082,20 € - zu erhalten.

Der Schuldendienst beträgt für das Haushaltsjahr 2026

Zinsen	9.400 €
<u>Tilgung</u>	<u>40.500 €</u>
<u>Gesamt</u>	<u>49.900 €</u>

### **Verpflichtungsermächtigungen**

Um im Haushaltsjahr 2026 für die geplanten Investitionsmaßnahme Ausbau „Klappe“ Aufträge vergeben zu können, wird der Gesamtbetrag der Verpflichtungsermächtigungen auf 300.000 € festgesetzt. Im Haushaltsjahr 2026 sind 30.000 € für Planungskosten veranschlagt.

### **Liquiditätskredite**

Der Höchstbetrag, bis zu dem im Haushaltsjahr 2026 Liquiditätskredite zur rechtzeitigen Leistung von Auszahlungen in Anspruch genommen werden dürfen, wird auf 362.000 € festgesetzt. Mit dieser Summe wird eine Genehmigungspflicht für die Liquiditätskredite erzeugt, da diese ein Sechstel der im Finanzhaushalt veranschlagten Einzahlungen aus laufender Verwaltungstätigkeit (133.400 €) übersteigt.

### **Mittelfristige Ergebnis- und Finanzplanung**

Die Gemeinden haben ihrer Haushaltswirtschaft eine mittelfristige Ergebnis- und Finanzplanung für fünf Jahre zugrunde zu legen. Die vorgelegten Ergebnis- und Finanzpläne enthalten die geforderten Zahlen bis zum Jahr 2029 und sind in den Haushaltsplan einbezogen. Die mittelfristige Ergebnis- und Finanzplanung schließt das Investitionsprogramm ein. Das Investitionsprogramm besteht aus den Ansätzen der Auszahlungen für Investitionstätigkeit im Finanzhaushalt.

### **Nettoposition**

Zum Bilanzstichtag 31.12.2024 beträgt die vorläufige Nettoposition 2.052.988,91 € (Vorjahr: 2.091.771,60 €). Nach den Planzahlen der Ergebnisse und der Sonderposten wird sich die Nettoposition zum 31.12.2029 auf 2.301.488,91 € erhöhen.

## Zusammenfassung

Der Ergebnishaushalt 2026 schließt mit einem negativen ordentlichen Ergebnis in Höhe von -129.300 € ab. Der Haushalt ist nach § 110 (4) NKomVG nicht ausgeglichen. Der Stand der Ergebnismrücklage zum 31.12.2024 beträgt 168.901,65 €. Der Ergebnishaushalt 2025 weist ein negatives Ergebnis in Höhe von 252.200 € aus. Somit ist voraussichtlich keine Ergebnismrücklage mehr vorhanden und der Haushalt 2026 kann auch nicht über die Rücklage gem. § 110 (5) Nr. 1 NKomVG ausgeglichen werden. Ein Ausgleich über § 110 (5) Nr. 2 NKomVG kommt ebenfalls nicht in Betracht, da die mittelfristige Ergebnisplanung in den Jahren 2027 - 2029 weitere negative bzw. nur geringe positive Ergebnisse ausweist.

Nach § 17 Abs. 1 KomHKVO dienen die Einzahlungen für laufende Verwaltungstätigkeit des Finanzhaushaltes insgesamt zur Deckung der Auszahlungen für laufende Verwaltungstätigkeit sowie für die Auszahlungen zur ordentlichen Tilgung. Das Saldo aus laufender Verwaltungstätigkeit beträgt – 88.200 €. Somit können im Jahr 2026 die Auszahlungen für die ordentliche Tilgung (40.500 €) nicht erwirtschaftet werden. Die mittelfristige Finanzplanung zeigt, dass dies erst wieder 2029 erreicht werden kann.

Für den Ausbau der Gemeindestraße „Klappe“ in Warbsen sind für das Haushaltsjahr 2026 erneut Planungskosten in Höhe von 30.000 € veranschlagt. Ursprünglich sollte der Beginn dieser Maßnahme bereits in 2022 erfolgen. Es wird mit einem Gesamtausgabevolumen in Höhe von 330.000 € gerechnet. 300.000 € sind als Verpflichtungsermächtigung für das Jahr 2027 vorgesehen. Finanziert wird diese Maßnahme über Straßenausbaubeiträge in Höhe von 200.000 € und Kredite in Höhe von 100.000 €. Die Abrechnung erfolgt nach Abschluss der Maßnahme im Jahr 2027.

Für die Sanierung der „Alten Schule Warbsen“ sind Kosten in Höhe von 1.071.700 € im Haushaltsjahr 2026 etatisiert. Die im Haushaltsjahr 2025 bereit gestellten 200.000 € werden als Haushaltsausgaberesult in der dann noch zur Verfügung stehenden Höhe in das Jahr 2026 übertragen. Die Einzahlung aus der Kofinanzierungsrichtlinie für der Sanierung „Alte Schule Warbsen“ durch das Amt für regionale Landesentwicklung Leine-Weser (ArL) in Höhe von 500.000 € ist bereits im Haushaltsjahr 2025 eingegangen. Davon sind allerdings 86.917,80 € zurückzuzahlen, da die anrechnungsfähigen Kosten für die Maßnahme vom ArL gekürzt und die Zuweisung dementsprechend gekürzt worden sind. Weitere Landeszuweisungen für die „Alte Schule Warbsen“ sind in Höhe von 500.000 € für das Jahr 2027 eingeplant und werden erst nach Beendigung der Maßnahme zur Auszahlung kommen.

Golmbach, 08.12.2025

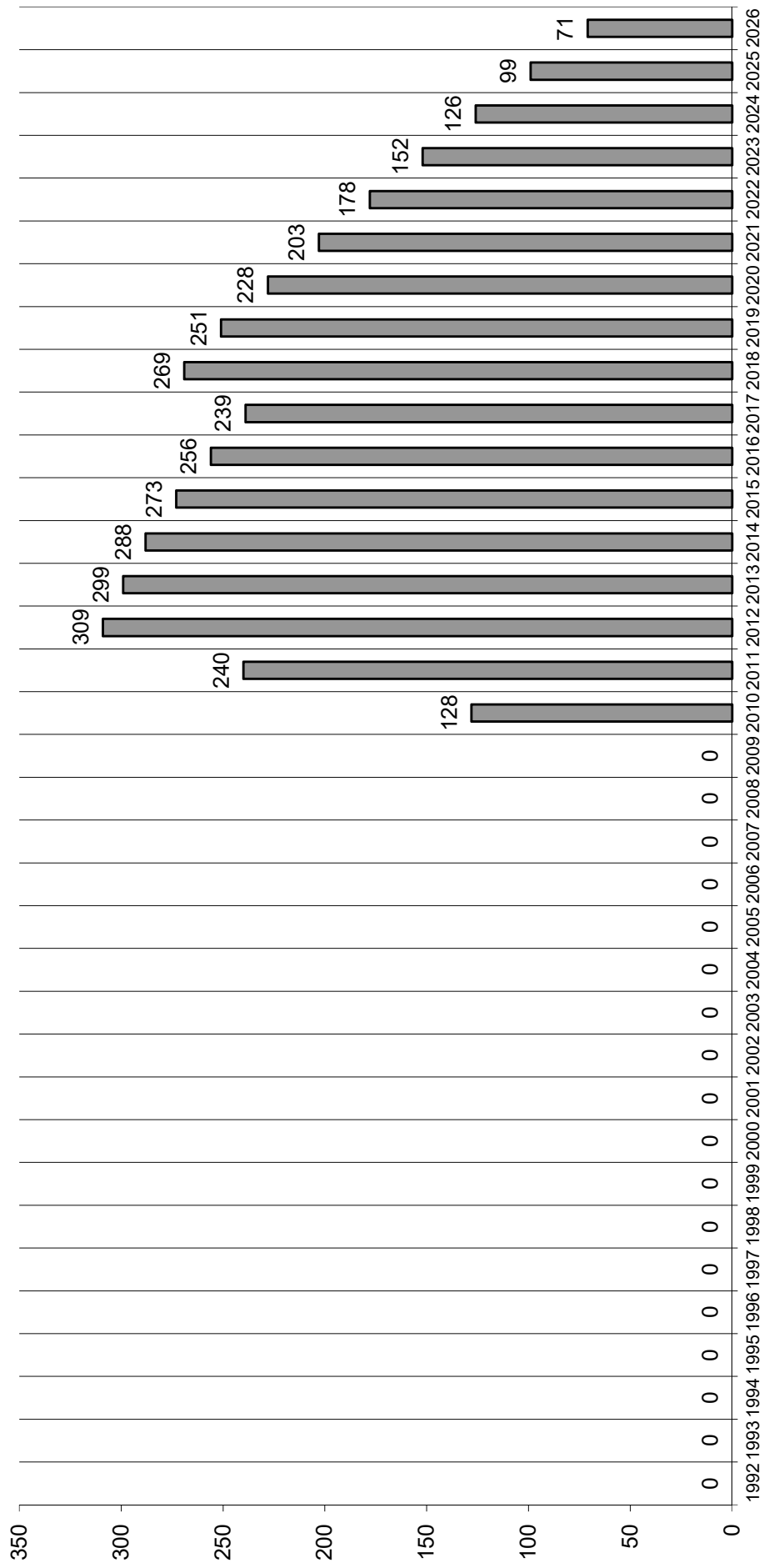
gez. Bonefeld  
Gemeindedirektor

# SCHULDENENTWICKLUNG

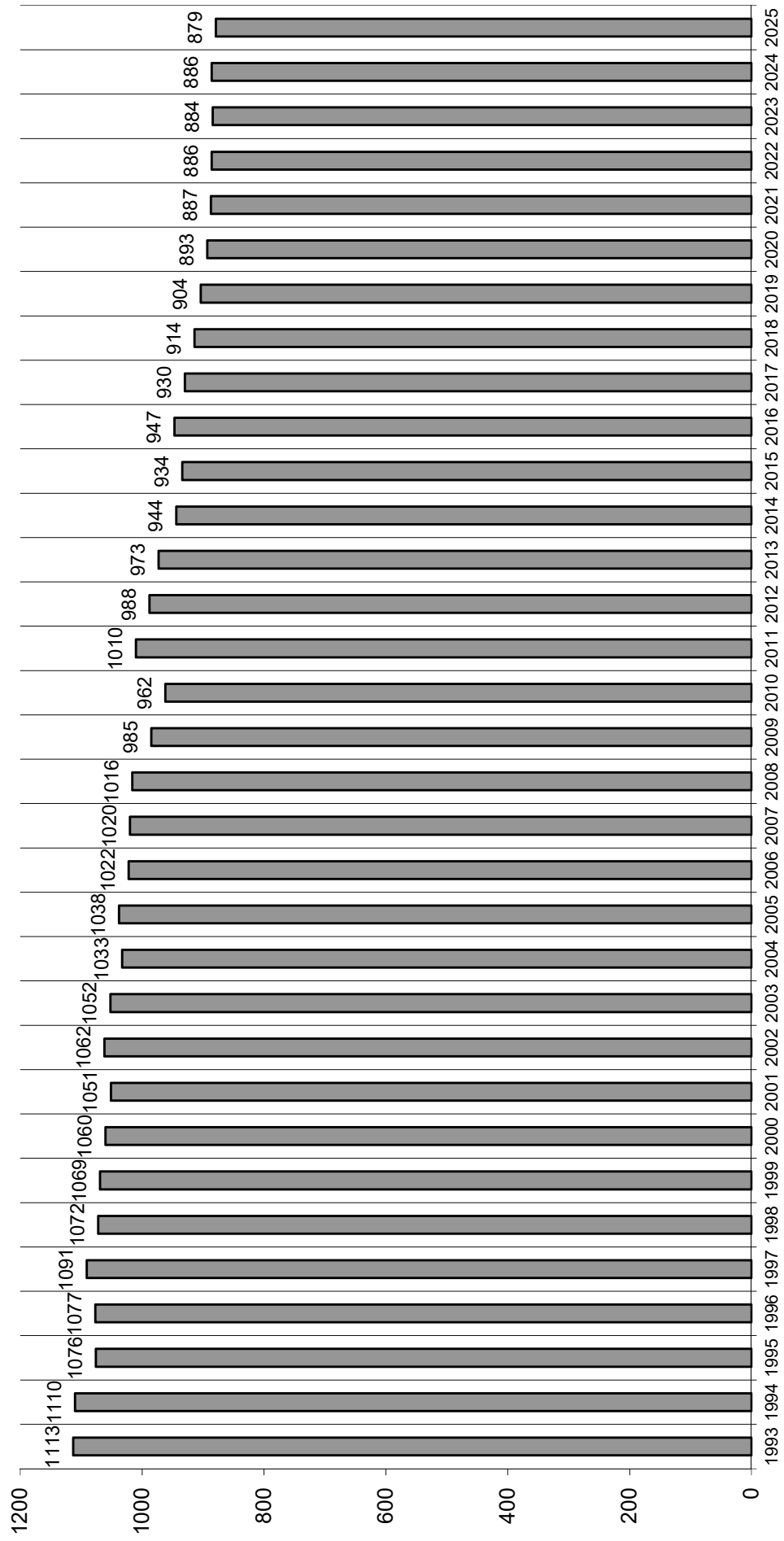
der Gemeinde Golmbach

- in DM bzw. ab 2002 in 1.000 € -

Stand zum 01.01. des Hj.



# EINWOHNERENTWICKLUNG der Gemeinde Golmbach



# **Haushaltssicherungskonzept 2026**

gemäß Beschluss des Rates der Gemeinde Golmbach vom 08.12.2025

## **1. Vorbemerkungen**

### **1.1. Gesetzliche Grundlage**

Die Kommunen sind gemäß § 110 Niedersächsisches Kommunalverfassungsgesetz (NKomVG) verpflichtet, ihre Haushaltswirtschaft so zu planen und zu führen, dass die stetige Erfüllung ihrer Aufgaben gesichert ist. Der Haushalt soll in jedem Jahr in Planung und Rechnung ausgeglichen sein. Kann der Haushaltsausgleich nicht erreicht werden, so ist gemäß § 110 Abs. 8 NKomVG ein Haushaltssicherungskonzept (HSK) aufzustellen. Darin ist festzulegen, innerhalb welchen Zeitraums der Haushaltsausgleich erreicht, wie der ausgewiesene Fehlbetrag abgebaut und wie das Entstehen eines neuen Fehlbetrages in künftigen Jahren vermieden werden soll. Das HSK ist spätestens mit der Haushaltssatzung vom Rat zu beschließen und der Kommunalaufsichtsbehörde mit der Haushaltssatzung vorzulegen.

Bei der Aufstellung und der inhaltlichen Ausgestaltung des HSK sind die Hinweise des MI vom 17.09.2019 zur Aufstellung und inhaltlichen Ausgestaltung von HSK zu beachten. Danach sind die notwendigen Maßnahmen konkret und verbindlich zu beschreiben. Zu benennen ist der genaue Umsetzungszeitpunkt, die Umsetzungsmethode und das bezifferte Einsparvolumen jeder Einzelmaßnahme. Die finanziellen Auswirkungen der einzelnen Umsetzungsschritte sind im Hinblick auf die Erträge und Aufwendungen der Haushalte des Aufstellungsjahres und der Folgejahre festzulegen. Der bloße Hinweis auf abstrakte Prüfungsaufträge genügt dabei ausdrücklich nicht den Anforderungen des § 110 Abs. 8 NKomVG.

Des Weiteren sind alle Möglichkeiten der Ertragsverbesserungen zu überprüfen. Alle nicht auf Gesetz beruhenden Leistungen sind detailliert aufzulisten (s. Nr. 3), kritisch auf ihre Erforderlichkeit zu überprüfen und ggf. konsequent zu reduzieren. Aufwandserhöhungen im Bereich der nicht auf Gesetz beruhenden Leistungen sind einzeln dazustellen und zu begründen.

### **1.2. Ausgangslage**

Die Gemeinde Golmbach hat seit Einführung des Neuen Kommunalen Rechnungswesens zum 01.10.2010 bereits mehrfach nicht ausgeglichene Haushalte beschließen müssen. Die Haushalte galten dennoch gem. § 110 Abs. 5 Nr. 1 NKomVG als ausgeglichen, da jeweils Überschussrücklagen in ausreichendem Umfang vorhanden waren. Zum 31.12.2023 belief sich die Überschussrücklage noch auf 166.855,03 €. Mit dem Jahresabschluss 2024, der entgegen den Planungen ein positives Ergebnis in Höhe von 2.046,62 € ausweisen konnte, stieg die Überschussrücklage zum 31.12.2024 auf einen Betrag 168.901,65 € an. Mit dem für das Haushaltsjahr 2025 geplanten negativen Ergebnis von 252.200 € wird die Überschussrücklage vollständig aufgebracht. Zum Jahresende besteht laut den Planungen ein Fehlbetrag von 83.298,35 €. Somit kann der Haushalt nicht über die Rücklage gem. § 110 Abs. Nr. 1 NKomVG ausgeglichen werden. Ein Ausgleich nach § 110 Abs. 5 Nr. 2 NKomVG kommt ebenfalls nicht in Betracht, da die mittelfristige Ergebnisplanung in den Jahren 2027 und 2028 weitere negative Ergebnisse ausweist.

### 1.3. Ursachen der Fehlentwicklung

Die Fehlentwicklung zeichnet sich bereits seit Jahren ab. Im Produkt 61101 Öffentliche Abgabe, Zuweisungen, Entgelte werden 87,60 % der Erträge und 57,06 % der Aufwendungen umgesetzt. Der Überschuss in diesem Produkt bestimmt daher die Finanzkraft entscheidend. Die Gemeinde Golmbach liegt mit ihrer Steuerkraft um 33,7 % unter dem Referenzwert (Realsteuervergleich 2024). Die Erträge aus den Steuern und ähnlichen Abgaben sind daher stark abhängig von den Gemeindeanteilen an der Einkommenssteuer, die ca. 55,63 % der gesamten Erträge ausmachen. Die Ertragsseite kann nur über eine Anhebung der Realsteuerhebesätze beeinflusst werden. Auf der Aufwandsseite sind in dem Produkt die Kreisumlage und die Samtgemeindeumlage in den letzten Jahren deutlich angestiegen. Steigende Erträge werden dadurch aufgezehrt. Der Überschuss im Produkt 61101 ist in der Trendlinie seit 2015 relativ konstant.

Im Produkt 36501 Tageseinrichtung werden abgesehen vom Produkt 61101 die höchsten Aufwendungen ausgewiesen. Diese Aufwendungen sind in der Zeitreihe seit 2015 deutlich angestiegen und haben sich seitdem verdreifacht. In 2025 lag der Zuschussbedarf im Produkt 36501 mit 7.000 € nur noch geringfügig unter dem Überschuss im Produkt 61101. Für die weiteren Aufwendungen in den anderen Produkten verbleiben nur noch Mittel in sehr geringem Umfang. Aus dieser Entwicklung sind die Ursachen für die Fehlentwicklung deutlich erkennbar. Ab 2026 dürften jedoch wieder ein größerer Überschuss entstehen, da der Landkreis aufgrund der zum 01.01.2026 in Kraft tretenden neuen Jugendhilfevereinbarung einen spürbar höheren Anteil an den Kosten für die Kindertagesstätten trägt.

## 2. Haushaltssicherungsmaßnahmen 2026

### 2.1. Erträge und Einzahlungen

In einem HSK sind auf der Ertragsseite alle Möglichkeiten der Ertragsverbesserung zu prüfen. Dazu gehören vor allem Benutzungsgebühren und Steuern. Die Gemeinde Golmbach erhebt Benutzungsgebühren für den in 2023 eröffneten Wohnmobilstellplatz. Die Gebührensatzung ist erst 2024 erlassen worden. Eine Anhebung der Gebühren ist zunächst nicht geplant. Das Gebührenaufkommen beläuft sich auf ca. 3.000 € (2024). Eine spürbare Ertragsverbesserung ist bei den Nutzungsgebühren nicht zu erwarten. Eine Anhebung könnte die Nachfrage beeinflussen, so dass trotz Anhebung keine Mehrerträge erzielt werden können. Bei den Gemeindesteuern können durch die Anhebung der Hebesätze Mehrerträge erzielt werden. Die Gemeinde Golmbach hat die Hebesätze zum 01.01.2024 bei der Grundsteuer A von 387 auf 407 v.H., bei der Grundsteuer B von 384 auf 404 v.H. und bei der Gewerbesteuer von 369 auf 381 v.H. angehoben. Die Realsteuerhebesätze lagen damit über den durchschnittlichen Hebesätzen nach Gemeindegrößenklassen. Aufgrund der Reform der Grundsteuer wurde dem politischen Willen entsprechend für 2025 auf eine Anhebung der Hebesätze verzichtet. Für die kommenden Jahre sind jedoch Steuererhöhungen unausweichlich. Die Hebesätze sollen in zwei Schritten 2026 und 2028 jeweils in dem Umfang angehoben werden, dass das Aufkommens um 5% ansteigt. Für 2026 sind die erhöhten Erträge im Haushalt eingeplant, für 2028 in der Finanzplanung. Die finanziellen Auswirkungen auf die mittelfristige Ergebnis- und Finanzplanung können der Anlage entnommen werden.

Lfd. Nr.	Maßnahme
I. 1	Anhebung Hebesatz Grundsteuer A (2026 und 2028 +5% des Aufkommens)
I. 2	Anhebung Hebesatz Grundsteuer B (2026 und 2028 +5% des Aufkommens)
I. 3	Anhebung Hebesatz Gewerbesteuer (2026 und 2028 +5% des Aufkommens)

## 2.2. Aufwendungen und Auszahlungen

Aufgrund der geringen Finanzkraft und der seit Jahrzehnten praktizierten Sparsamkeit der Gemeinde Golmbach ist das Potenzial an Maßnahmen zur Einsparung von Aufwendungen und Auszahlungen eingeschränkt. Maßnahmen, die im Haushaltsjahr 2026 bzw. in den Jahren der Finanzplanung Einsparungseffekte bringen, sind demnach nicht ersichtlich.

Zusätzlich zu den im Haushaltsjahr bereits umgesetzten Maßnahmen kann ein pauschaler Konsolidierungsbeitrag als Haushaltsverbesserung vorgesehen werden. Dabei kann eine pauschale Minderung der Aufwandspositionen unter Angabe der zu kürzenden Produktbereiche angegeben werden, der einen Betrag von 2 % der Summe der ordentlichen Aufwendungen nicht überschreiten darf. Bei der Erstellung des Haushalts 2026 wurden die Ansätze bereits auf das notwendige Maß kalkuliert. Auf weitergehende pauschale Kürzungen wird daher verzichtet.

## 2.3. Bedarfszuweisungen

Bedarfszuweisungen des Landes können nur von der Samtgemeinde Bevern beantragt werden. Bisher sind die Anträge jeweils abgelehnt worden. Nach Vorliegen des Jahresabschluss 2025 wird geprüft, ob die Gemeinde Hohenberg einen Antrag auf Bedarfszuweisungen an die Samtgemeinde Bevern richtet.

## 3. Nicht auf Gesetz beruhende Leistungen

Buchungsstelle	Leistung	Aufwand Jahr in €	Begründung
11101.42710001	Repräsentation und Ehrungen	800	Förderung und Erhalt einer aktiven Dorfgemeinschaft
11102.42710001	Repräsentation und Ehrungen	1.500	Förderung und Erhalt einer aktiven Dorfgemeinschaft
28101.43180001	Zuwendungen Vereine Kultur	600	Unterstützung und Sicherung des Ehrenamtes
36201.43180001	Zuwendungen Vereine Jugend	400	Unterstützung und Sicherung des Ehrenamtes im Bereich Jugendarbeit
42401.42110001	Unterhaltung Sportanlage	1.500	Bereitstellung von Sportanlagen
42401.42410001	Bewirtschaftung Sportanlagen	3.200	
57320.42120001	Unterhaltung Grillplatz	100	Bereitstellung von Treffpunkt Dorfgemeinschaft
57501.42120001	Unterh. unbewgl. Vermögen	200	Wohnmobilstelleplatz
57501.42310001	Mieten und Pachten	300	Miete WC
57501.42710001	Bes. Betriebsaufwendungen	100	Unterhaltung WC
<b>gesamt</b>		<b>8.700</b>	<b>0,85 %</b>

#### 4. Haushaltsausgleich

Im HSK ist dazulegen, wann der Haushaltsausgleich wiederhergestellt werden soll. Trotz der ergriffenen und vorgesehenen Maßnahmen ist ein Ausgleich voraussichtlich nicht innerhalb des Finanzplanungszeitraums möglich. Die Summe der Fehlbeträge beläuft sich am Ende des Haushaltsjahres 2029 auf 282.598,35 €. Die Ergebnisse und die summierten Fehlbeträge sind der nachfolgenden Übersicht zu entnehmen.

	<b>2026</b>	<b>2027</b>	<b>2028</b>	<b>2029</b>
	<b>in €</b>	<b>in €</b>	<b>in €</b>	<b>in €</b>
Ergebnis	- 129.300	-56.600	-20.000	-6.600
Summierter Fehlbedarf	212.598,35	269.198,35	289.198,35	282.598,35

Golmbach, 08.12.2025

Der Gemeindedirektor

gez. Bonefeld

## Übersicht Haushaltssicherungskonzept 2026

Anlage 1

Gesamtübersicht über die vorgesehenen Maßnahmen des Haushaltssicherungskonzepts und ihre Auswirkungen auf das Gesamtergebnis:

Lfd. Nr.	Kurzbezeichnung der Maßnahme	Buchungsstelle (Produkt/Konto)	Umsetzungszeitpunkt	Umsetzung	Bezugsgröße <sup>1)</sup> — EUR —	Finanzielle Auswirkungen (in EUR)						
						Haushaltsjahr - EUR -	Planjahr + 1 - EUR -	Planjahr + 2 - EUR -	Planjahr + 3 - EUR -	Gesamt - EUR -		
1	2	3	4	5	6	7	8	9	10	11	12	13
<b>I. Erträge / Einzahlungen</b>												
1	Anhebung des Hebesatzes Grundsteuer A	61101.30110001	01.01.2026	ja	23.100,00	1.100,00	1.100,00	2.300,00	2.300,00	2.300,00	6.800,00	
2	Anhebung des Hebesatzes Grundsteuer B	61101.30120001	01.01.2026	ja	105.200,00	5.200,00	5.200,00	10.700,00	10.700,00	10.700,00	31.800,00	
3	Anhebung des Hebesatzes Gewerbesteuer	61101.30130001	01.01.2026	ja	85.000,00	4.200,00	4.200,00	8.600,00	8.600,00	8.600,00	25.600,00	
	Gesamt				213.300,00	10.500,00	10.500,00	21.600,00	21.600,00	21.600,00	64.200,00	
<b>II. Aufwendungen/ Auszahlungen</b>												
1	keine											
	Gesamt				0,00	0,00	0,00	0,00	0,00	0,00	0,00	
	Gesamtergebnis ohne die im Haushaltsplan zu veranschlagenden Haushaltssicherungsmaßnahmen					-139.800,00	-67.100,00	-41.600,00	-15.000,00	-263.500,00		
	Gesamtergebnis mit den im Haushaltsplan zu veranschlagenden Haushaltssicherungsmaßnahmen					-129.300,00	-56.600,00	-20.000,00	6.600,00	-199.300,00		

1) Bezugsgröße ist der bisher vorgesehene Haushaltsansatz; weicht der Haushaltsansatz erheblich vom Rechnungsergebnis ab, kann als Bezugsgröße das Ergebnis der Jahresrechnung des Vorjahres verwendet werden.

2) Die Angaben sind erforderlich, wenn über das Haushaltssicherungskonzept der Abbau von Fehlbeträgen aus Vorjahren gemäß § 24 Abs. 2 KomHKVO sichergestellt wird.

## Übersicht Haushaltssicherungsbericht 2026

### A. Zusammenfassende Darstellung der Konsolidierungsbeträge aus den Haushaltssicherungskonzepten

Haushaltsjahr	Gesamtkonsolidierungsbetrag laut HSK — EUR —	Gesamtkonsolidierungsbetrag im Haushaltssicherungsbericht — EUR —	Abweichung (+/-) —EUR —	nachrichtlich: Jahresergebnis der Gesamtergebnisrechnung*) — EUR —
1	2	3	4	5
2025	700,00	700,00	0,00	-252.200,00

\*) Gegebenenfalls vorläufige Rechnungsergebnisse angeben.

### B. Stand der Umsetzung der Maßnahmen aus den Haushaltssicherungskonzepten des Haushaltsjahres 2025

Lfd. Nr.	Kurzbezeichnung der Maßnahme	Buchungsstelle (Produkt/Konto)	Vorgesehener Umsetzungs- zeitpunkt	Umsetzung	Konsolidierungs- beitrag laut HSKt <sup>1)</sup> — EUR —	Erreichter Konsolidierungs- beitrag <sup>2)</sup> — EUR —	Gründe (stichpunktartig), warum die Maßnahme nicht durchgeführt wurde oder sich die finanziellen Auswirkungen verändert haben
1	2	3	4	5	6	7	
<b>I.</b>	<b>Erträge/Einzahlungen</b>						
1	Anhebung Hebesatz Grundsteuer A	61101.30110001	01.01.2026	n.n.	0,00	0,00	Umsetzung zum 01.01.2026
2	Anhebung Hebesatz Grundsteuer B	61101.30120001	01.01.2026	n.n.	0,00	0,00	Umsetzung zum 01.01.2026
3	Anhebung Hebesatz Gewerbesteuer	61101.30130001	01.01.2026	n.n.	0,00	0,00	Umsetzung zum 01.01.2026
	<b>Gesamt</b>				<b>0,00</b>	<b>0,00</b>	
<b>II.</b>	<b>Aufwendungen/Auszahlungen</b>						
1	Anhebung der Beiträge für die Kita	36501.413180001	01.04.2025	ja	700,00	700,00	
	<b>Gesamt</b>				<b>700,00</b>	<b>700,00</b>	

1) Zusammenfassung der laut Haushaltssicherungskonzept durch die jeweilige Maßnahme bis zum Zeitpunkt der Berichterstattung zu erzielenden Teilbeträge.

2) Nachweis der durch die jeweilige Maßnahme im Berichtszeitraum erreichten finanziellen Auswirkungen (Teilbetrag zu Tabelle A Spalte 3 Gesamt).

**Übersicht über die bei der Gemeinde Golmbach verwendeten Produktgruppen gem. Produktrahmen und die zugeordneten Produkte gem. § 1 Abs. 2 Nr. 11 KomHKVO**

<b>Nr.</b>	<b>Bezeichnung</b>
<b>111</b>	<b>Verwaltungssteuerung und -service</b>
11101	Verwaltungsleitung/Politische Gremien
11102	Zentrale Verwaltung, Finanzen
11107	Liegenschaften
<b>281</b>	<b>Heimat- und sonstige Kulturpflege</b>
28101	Kultur- und Heimatpflege
<b>362</b>	<b>Jugendarbeit</b>
36201	Kinder- und Jugendarbeit
<b>365</b>	<b>Tageseinrichtungen für Kinder</b>
36501	Tageseinrichtungen für Kinder
<b>366</b>	<b>Einrichtungen der Jugendarbeit</b>
36602	Kinderspielplätze
<b>421</b>	<b>Förderung des Sports</b>
42101	Sportförderung
<b>424</b>	<b>Sportstätten und Bäder</b>
42401	Sportplätze
<b>511</b>	<b>Räumliche Planungs- und Entwicklungsmaßnahmen</b>
51101	Räumliche Planung und Entwicklung
51102	Dorferneuerung
<b>541</b>	<b>Gemeindestrassen</b>
54101	Bau und Unterhaltung von Gemeindestrassen
<b>545</b>	<b>Straßenreinigung, Straßenbeleuchtung</b>
54502	Straßenbeleuchtung
<b>552</b>	<b>Öffentliche Gewässer/Wasserbauliche Anlagen</b>
55201	Wasserwirtschaft, Hochwasserschutz
<b>555</b>	<b>Land- und Forstwirtschaft</b>
55501	Gemeindewald
<b>573</b>	<b>Allgemeine Einrichtungen und Unternehmen</b>
57301	Bauhof
57320	Dorfgemeinschaftshäuser und Grillplätze
<b>575</b>	<b>Tourismus</b>
57501	Tourismus
<b>611</b>	<b>Steuern, allgemeine Zuweisungen, allgemeine Umlagen</b>
61101	Öffentlich Abgaben/Zuweisungen/Entgelte
<b>612</b>	<b>Sonstige allgemeine Finanzwirtschaft</b>
61201	Sonstige allgemeine Finanzwirtschaft



## **Übersicht über die gebildeten Budgets und Deckungsvermerke**

Die Aufwendungen der Kontenklassen 4 (ordentliche Aufwendungen) und 5 (außerordentliche Aufwendungen) sind innerhalb jedes Produktes gegenseitig deckungsfähig. Entsprechendes gilt für die dazugehörigen Auszahlungen der Kontenklasse 7.

Ausgenommen sind hiervon

1. die Personal- und Versorgungsaufwendungen der Kontengruppe 40 und 41. Sie sind innerhalb des gesamten Haushaltes gegenseitig deckungsfähig.
2. die bilanziellen Abschreibungen der Kontengruppe 47

Die investiven Auszahlungen sind innerhalb jedes Produktes gegenseitig deckungsfähig. Ausgenommen sind hiervon die Auszahlungen für Finanzierungstätigkeit (Tilgung von Krediten). Außerdem bilden die Investitionen der Produkte 54101 (Bau und Unterhaltung von Gemeindestraßen) und 54502 (Straßenbeleuchtung) ein gemeinsames Budget.



# **Gesamtergebnis- und Gesamtfinanzhaushalt**



## Haushalt 2026

Gesamtergebnishaushalt							
Golmbach							
	Erträge und Aufwendungen	Rechnungs- ergebnis des Vorvor- jahres 2024	Ansatz des Vorjahres 2025	Ansatz des Haushalts- jahres 2026	Ansatz des 1.Jahres d. mittelfr. Ergebnispl. 2027	Ansatz des 2.Jahres d. mittelfr. Ergebnispl. 2028	Ansatz des 3.Jahres d. mittelfr. Ergebnispl. 2029
		EUR	EUR	EUR	EUR	EUR	EUR
Nr.	1	2	3	4	5	6	7
<b>005</b>	<b>Ordentliche Erträge</b>						
010	Steuern und ähnliche Abgaben	735.322,94	711.800	730.000	756.500	793.300	818.000
020	Zuwendungen und allgemeine Umlagen	19.344,00	17.900	20.300	20.300	20.300	20.300
030	Auflösungserträge aus Sonderposten	91.023,64	90.600	91.000	90.400	88.500	84.500
040	sonstige Transfererträge	0,00	0	0	0	0	0
050	öffentlich-rechtliche Entgelte	4.569,20	3.500	4.000	4.000	4.000	4.000
060	privatrechtliche Entgelte	12.368,24	16.000	8.000	8.000	8.000	8.000
070	Kostenerstattungen und Kostenumlagen	12.872,08	8.500	10.000	10.000	10.000	10.000
080	Zinsen und ähnliche Finanzerträge	188,32	100	100	100	100	100
090	aktivierungsfähige Eigenleistungen	0,00	0	0	0	0	0
100	Bestandsveränderungen	0,00	0	0	0	0	0
110	sonstige ordentliche Erträge	47.673,94	30.000	28.000	28.000	28.000	28.000
<b>120</b>	<b>= Summe ordentliche Erträge</b>	<b>923.362,36</b>	<b>878.400</b>	<b>891.400</b>	<b>917.300</b>	<b>952.200</b>	<b>972.900</b>
<b>125</b>	<b>Ordentliche Aufwendungen</b>						
130	Personalaufwendungen	54.784,58	61.700	64.500	65.200	65.200	65.200
140	Versorgungsaufwendungen	0,00	0	0	0	0	0
150	Aufwendungen für Sach- und Dienstleistungen	37.968,85	153.000	90.600	58.000	58.000	58.000
160	Abschreibungen	130.103,86	131.900	132.100	127.600	123.100	117.500
170	Zinsen und ähnliche Aufwendungen	3.514,26	8.900	9.500	12.200	14.700	14.400
180	Transferaufwendungen	668.070,40	750.900	697.600	684.500	684.800	684.800
190	sonstige ordentliche Aufwendungen	26.873,79	24.200	26.400	26.400	26.400	26.400
<b>200</b>	<b>= Summe ordentliche Aufwendungen</b>	<b>921.315,74</b>	<b>1.130.600</b>	<b>1.020.700</b>	<b>973.900</b>	<b>972.200</b>	<b>966.300</b>
<b>210</b>	<b>ordentliches Ergebnis</b>	<b>2.046,62</b>	<b>-252.200</b>	<b>-129.300</b>	<b>-56.600</b>	<b>-20.000</b>	<b>6.600</b>
220	außerordentliche Erträge	0,00	0	0	0	0	0
230	außerordentliche Aufwendungen	0,00	0	0	0	0	0
<b>240</b>	<b>außerordentliches Ergebnis</b>	<b>0,00</b>	<b>0</b>	<b>0</b>	<b>0</b>	<b>0</b>	<b>0</b>
<b>250</b>	<b>Jahresergebnis</b>	<b>2.046,62</b>	<b>-252.200</b>	<b>-129.300</b>	<b>-56.600</b>	<b>-20.000</b>	<b>6.600</b>
<b>260</b>	<b>Summe der Jahresfehlbeträge aus Vorjahren gem. § 2 Abs. 6 KomHKVO</b>	<b>0,00</b>	<b>0</b>	<b>0</b>	<b>0</b>	<b>0</b>	<b>0</b>



## Haushalt 2026

Gesamtfinanzhaushalt							
Golmbach							
	Einzahlungen und Auszahlungen	Rechnungs- ergebnis des Vorvor- jahres 2024	Ansatz des Vorjahres 2025	Ansatz des Haushalts- jahres 2026	Ansatz des 1.Jahres d. mittelfr. Finanzpl. 2027	Ansatz des 2.Jahres d. mittelfr. Finanzpl. 2028	Ansatz des 3.Jahres d. mittelfr. Finanzpl. 2029
		EUR	EUR	EUR	EUR	EUR	EUR
Nr.	1	2	3	4	5	6	7
<b>005</b>	<b>Einzahlungen aus laufender Verwaltungstätigkeit</b>						
010	Steuern und ähnliche Abgaben	735.858,41	711.800	730.000	756.500	793.300	818.000
020	Zuwendungen und allgemeine Umlagen	19.344,00	17.900	20.300	20.300	20.300	20.300
030	sonstige Transfereinzahlungen	0,00	0	0	0	0	0
040	öffentlich-rechtliche Entgelte	4.519,20	3.500	4.000	4.000	4.000	4.000
050	privatrechtliche Entgelte	12.518,23	16.000	8.000	8.000	8.000	8.000
060	Kostenerstattungen und Kostenumlagen	11.375,27	8.500	10.000	10.000	10.000	10.000
070	Zinsen und ähnliche Einzahlungen	268,32	100	100	100	100	100
080	sonstige haushaltswirksame Einzahlungen	32.187,02	30.000	28.000	28.000	28.000	28.000
<b>090</b>	<b>= Summe der Einz. aus lauf. Verwaltungstätigkeit</b>	<b>816.070,45</b>	<b>787.800</b>	<b>800.400</b>	<b>826.900</b>	<b>863.700</b>	<b>888.400</b>
<b>095</b>	<b>Auszahlungen aus laufender Verwaltungstätigkeit</b>						
100	Personalauszahlungen	54.618,58	61.700	64.500	65.200	65.200	65.200
110	Versorgungsauszahlungen	0,00	0	0	0	0	0
120	Ausz.f.Sach-u.Dienstl.u. geringw.Vermögensgegenst.	43.519,51	153.000	90.600	58.000	58.000	58.000
130	Zinsen und ähnliche Auszahlungen	3.514,26	8.900	9.500	12.200	14.700	14.400
140	Transferauszahlungen	758.070,40	750.900	697.600	684.500	684.800	684.800
150	sonstige haushaltswirksame Auszahlungen	19.197,83	24.200	26.400	26.400	26.400	26.400
<b>160</b>	<b>= Summe der Ausz. aus lauf. Verwaltungstätigkeit</b>	<b>878.920,58</b>	<b>998.700</b>	<b>888.600</b>	<b>846.300</b>	<b>849.100</b>	<b>848.800</b>
<b>170</b>	<b>Saldo aus lfd. Verwaltungstätigkeit</b>	<b>-62.850,13</b>	<b>-210.900</b>	<b>-88.200</b>	<b>-19.400</b>	<b>14.600</b>	<b>39.600</b>
<b>175</b>	<b>Einzahlungen für Investitionstätigkeit</b>						
180	Zuwendungen für Investitionstätigkeit	37.474,33	0	0	500.000	0	0
190	Beiträge u.ä. Entgelte für Investitionstätigkeit	1.323,73	0	0	200.000	0	0
200	Veräußerung von Sachvermögen	0,00	0	0	0	0	0
210	Veräußerung von Finanzvermögensanlagen	0,00	0	0	0	0	0
220	sonstige Investitionstätigkeit	0,00	0	0	0	0	0
<b>230</b>	<b>= Summe der Einzahlungen für Investitionstätigkeit</b>	<b>38.798,06</b>	<b>0</b>	<b>0</b>	<b>700.000</b>	<b>0</b>	<b>0</b>
<b>235</b>	<b>Auszahlungen für Investitionstätigkeit</b>						
240	Erwerb von Grundstücken und Gebäuden	490,84	0	0	0	0	0
250	Baumaßnahmen	41.405,64	240.000	1.111.700	300.000	0	0
260	Erwerb von beweglichem Sachvermögen	1.312,09	0	3.000	0	0	0
270	Erwerb von Finanzvermögensanlagen	0,00	0	0	0	0	0
280	Aktivierbare Zuwendungen	41.836,97	0	0	0	0	0
290	Sonstige Investitionstätigkeit	0,00	0	0	0	0	0
<b>300</b>	<b>= Summe der Auszahlungen für Investitionstätigkeit</b>	<b>85.045,54</b>	<b>240.000</b>	<b>1.114.700</b>	<b>300.000</b>	<b>0</b>	<b>0</b>
<b>310</b>	<b>Saldo aus Investitionstätigkeit</b>	<b>-46.247,48</b>	<b>-240.000</b>	<b>-1.114.700</b>	<b>400.000</b>	<b>0</b>	<b>0</b>
<b>320</b>	<b>Finanzmittel-Überschuss/-Fehlbetrag</b>	<b>-109.097,61</b>	<b>-450.900</b>	<b>-1.202.900</b>	<b>380.600</b>	<b>14.600</b>	<b>39.600</b>
<b>325</b>	<b>Ein-, Auszahlungen aus Finanzierungstätigkeit</b>						
330	Einz., Aufnahme v. Krediten u. inn. Darl. f. Inv. tätigk.	0,00	240.000	114.700	100.000	0	0
340	Ausz., Tilgung v. Kred. u. Rückz. v. inn. Darl. f. Inv. tät.	26.910,38	27.600	40.500	39.400	35.800	28.500
<b>350</b>	<b>Saldo aus Finanzierungstätigkeit</b>	<b>-26.910,38</b>	<b>212.400</b>	<b>74.200</b>	<b>60.600</b>	<b>-35.800</b>	<b>-28.500</b>
<b>360</b>	<b>Finanzmittelveränderung</b>	<b>-136.007,99</b>	<b>-238.500</b>	<b>-1.128.700</b>	<b>441.200</b>	<b>-21.200</b>	<b>11.100</b>



# **Teilergebnis- und Teilfinanzhaushalt**



## Haushalt 2026

**Produktbeschreibung Produkt 11101 Verwaltungsleitung, Politische Gremien**

Golmbach

<b>Produktbereich</b>	1	Zentrale Verwaltung
<b>Produktgruppe</b>	11	Innere Verwaltung
<b>Produkt</b>	111	Verwaltungssteuerung und -service
<b>Kostenträger</b>	11101	Verwaltungsleitung, Politische Gremien

**Kurzbeschreibung** Leitung der Verwaltung nach den vom Rat vorgegebenen Zielen und Grundsätzen im Rahmen der bereitgestellten Haushaltsmitteln, Koordination und Steuerung der Zusammenarbeit mit den politischen Vertretungskörperschaften, Vorbereitung und Ausführung von Beschlüssen der politischen Vertretungskörperschaften, Repräsentation

**Allgemeine Ziele** n.n.

**Zielgruppe** Mitglieder der politischen Vertretungskörperschaften  
Bürgerinnen und Bürger der Gemeinde Golmbach

**Auftragsgrundlage** Niedersächsisches Kommunalverfassungsgesetz (NKomVG)  
Hauptsatzung der Gemeinde Golmbach

**Teilergebnishaushalt Kostenträger 11101 Verwaltungsleitung, Politische Gremien**

Golmbach

	Erträge und Aufwendungen	Rechnungs- ergebnis des Vorvor- jahres 2024	Ansatz des Vorjahres 2025	Ansatz des Haushalts- jahres 2026	Ansatz des 1.Jahres d. mittelfr. Ergebnispl. 2027	Ansatz des 2.Jahres d. mittelfr. Ergebnispl. 2028	Ansatz des 3.Jahres d. mittelfr. Ergebnispl. 2029
		EUR	EUR	EUR	EUR	EUR	EUR
Nr.	1	2	3	4	5	6	7
<b>005</b>	<b>Ordentliche Erträge</b>						
<b>125</b>	<b>Ordentliche Aufwendungen</b>						
150	Aufwendungen für Sach- und Dienstleistungen	1.098,87	800	800	800	800	800
190	sonstige ordentliche Aufwendungen	6.298,00	7.900	7.900	7.900	7.900	7.900
<b>200</b>	<b>= Summe ordentliche Aufwendungen</b>	<b>7.396,87</b>	<b>8.700</b>	<b>8.700</b>	<b>8.700</b>	<b>8.700</b>	<b>8.700</b>
<b>210</b>	<b>ordentliches Ergebnis</b>	<b>-7.396,87</b>	<b>-8.700</b>	<b>-8.700</b>	<b>-8.700</b>	<b>-8.700</b>	<b>-8.700</b>
<b>250</b>	<b>Jahresergebnis</b>	<b>-7.396,87</b>	<b>-8.700</b>	<b>-8.700</b>	<b>-8.700</b>	<b>-8.700</b>	<b>-8.700</b>
<b>297</b>	<b>Ergebnis unter Berücksichtigung der Internen Leistungsbeziehungen</b>	<b>-7.396,87</b>	<b>-8.700</b>	<b>-8.700</b>	<b>-8.700</b>	<b>-8.700</b>	<b>-8.700</b>

## Haushalt 2026

## Teilfinanzhaushalt Kostenträger 11101 Verwaltungsleitung, Politische Gremien

Golmbach

	Erträge und Aufwendungen	Rechnungs- ergebnis des Vorvor- jahres 2024	Ansatz des Vorjahres 2025	Ansatz des Haushalts- jahres 2026	Verpflicht- ungs- ermäch- tigungen 2026	Ansatz des 1.Jahres d. mittelfr. Finanzpl. 2027	Ansatz des 2.Jahres d. mittelfr. Finanzpl. 2028	Ansatz des 3.Jahres d. mittelfr. Finanzpl. 2029
		EUR	EUR	EUR	EUR	EUR	EUR	EUR
Nr.	1	2	3	4	5	6	7	8
<b>005</b>	<b>Einzahlungen aus laufender Verwaltungstätigkeit</b>							
<b>095</b>	<b>Auszahlungen aus laufender Verwaltungstätigkeit</b>							
120	Ausz.f.Sach- u. Dienstl. u. geringw. Vermögensgegenst.	1.098,87	800	800	0	800	800	800
150	sonstige haushaltswirksame Auszahlungen	6.298,00	7.900	7.900	0	7.900	7.900	7.900
<b>160</b>	<b>= Summe der Ausz. aus lauf. Verwaltungstätigkeit</b>	<b>7.396,87</b>	<b>8.700</b>	<b>8.700</b>	<b>0</b>	<b>8.700</b>	<b>8.700</b>	<b>8.700</b>
<b>170</b>	<b>Saldo aus lfd. Verwaltungstätigkeit</b>	<b>-7.396,87</b>	<b>-8.700</b>	<b>-8.700</b>	<b>0</b>	<b>-8.700</b>	<b>-8.700</b>	<b>-8.700</b>
<b>175</b>	<b>Einzahlungen für Investitionstätigkeit</b>							
<b>235</b>	<b>Auszahlungen für Investitionstätigkeit</b>							
<b>320</b>	<b>Finanzmittel-Überschuss/-Fehlbetrag</b>	<b>-7.396,87</b>	<b>-8.700</b>	<b>-8.700</b>	<b>0</b>	<b>-8.700</b>	<b>-8.700</b>	<b>-8.700</b>
<b>325</b>	<b>Ein-, Auszahlungen aus Finanzlerungstätigkeit</b>							
<b>360</b>	<b>Finanzmittelveränderung</b>	<b>-7.396,87</b>	<b>-8.700</b>	<b>-8.700</b>	<b>0</b>	<b>-8.700</b>	<b>-8.700</b>	<b>-8.700</b>

## Haushalt 2026

Produktbeschreibung Produkt 11102 Zentrale Verwaltung							
Golmbach							
<b>Produktbereich</b>	1	Zentrale Verwaltung					
<b>Produktgruppe</b>	11	Innere Verwaltung					
<b>Produkt</b>	111	Verwaltungssteuerung und -service					
<b>Kostenträger</b>	11102	Zentrale Verwaltung					
<b>Kurzbeschreibung</b>	Organisation von Verwaltungsabläufen, Post, Telekommunikation und Aktenplänen Beschaffung und Unterhaltung der notwendigen Ressourcen für die Verwaltung						
<b>Zielgruppe</b>	Mitarbeiter/innen						
<b>Auftragsgrundlage</b>	Interne Dienstanweisungen						
Teilergebnishaushalt Kostenträger 11102 Zentrale Verwaltung							
Golmbach							
	Erträge und Aufwendungen	Rechnungs- ergebnis des Vorvor- jahres 2024	Ansatz des Vorjahres 2025	Ansatz des Haushalts- jahres 2026	Ansatz des 1.Jahres d. mittelfr. Ergebnispl. 2027	Ansatz des 2.Jahres d. mittelfr. Ergebnispl. 2028	Ansatz des 3.Jahres d. mittelfr. Ergebnispl. 2029
		EUR	EUR	EUR	EUR	EUR	EUR
Nr.	1	2	3	4	5	6	7
<b>005</b>	<b>Ordentliche Erträge</b>						
020	Zuwendungen und allgemeine Umlagen	0,00	100	100	100	100	100
050	öffentlich-rechtliche Entgelte	1.190,00	1.000	1.000	1.000	1.000	1.000
<b>120</b>	<b>= Summe ordentliche Erträge</b>	<b>1.190,00</b>	<b>1.100</b>	<b>1.100</b>	<b>1.100</b>	<b>1.100</b>	<b>1.100</b>
<b>125</b>	<b>Ordentliche Aufwendungen</b>						
130	Personalaufwendungen	7.583,68	10.000	10.000	10.000	10.000	10.000
150	Aufwendungen für Sach- und Dienstleistungen	3.527,03	4.400	6.400	4.500	4.500	4.500
160	Abschreibungen	536,25	900	900	900	900	900
190	sonstige ordentliche Aufwendungen	7.613,56	3.100	5.100	5.100	5.100	5.100
<b>200</b>	<b>= Summe ordentliche Aufwendungen</b>	<b>19.260,52</b>	<b>18.400</b>	<b>22.400</b>	<b>20.500</b>	<b>20.500</b>	<b>20.500</b>
<b>210</b>	<b>ordentliches Ergebnis</b>	<b>-18.070,52</b>	<b>-17.300</b>	<b>-21.300</b>	<b>-19.400</b>	<b>-19.400</b>	<b>-19.400</b>
<b>250</b>	<b>Jahresergebnis</b>	<b>-18.070,52</b>	<b>-17.300</b>	<b>-21.300</b>	<b>-19.400</b>	<b>-19.400</b>	<b>-19.400</b>
<b>297</b>	<b>Ergebnis unter Berücksichtigung der Internen Leistungsbeziehungen</b>	<b>-18.070,52</b>	<b>-17.300</b>	<b>-21.300</b>	<b>-19.400</b>	<b>-19.400</b>	<b>-19.400</b>

## Haushalt 2026

Teilfinanzhaushalt Kostenträger 11102 Zentrale Verwaltung								
Golmbach								
	Erträge und Aufwendungen	Rechnungs- ergebnis des Vorvor- jahres 2024	Ansatz des Vorjahres 2025	Ansatz des Haushalts- jahres 2026	Verpflicht- ungs- ermäch- tigungen 2026	Ansatz des 1.Jahres d. mittelfr. Finanzpl. 2027	Ansatz des 2.Jahres d. mittelfr. Finanzpl. 2028	Ansatz des 3.Jahres d. mittelfr. Finanzpl. 2029
		EUR	EUR	EUR	EUR	EUR	EUR	EUR
Nr.	1	2	3	4	5	6	7	8
<b>005</b>	<b>Einzahlungen aus laufender Verwaltungstätigkeit</b>							
020	Zuwendungen und allgemeine Umlagen	0,00	100	100	0	100	100	100
040	öffentlich-rechtliche Entgelte	1.140,00	1.000	1.000	0	1.000	1.000	1.000
<b>090</b>	<b>= Summe der Einz. aus lauf. Verwaltungstätigkeit</b>	<b>1.140,00</b>	<b>1.100</b>	<b>1.100</b>	<b>0</b>	<b>1.100</b>	<b>1.100</b>	<b>1.100</b>
<b>095</b>	<b>Auszahlungen aus laufender Verwaltungstätigkeit</b>							
100	Personalauszahlungen	7.583,68	10.000	10.000	0	10.000	10.000	10.000
120	Ausz.f.Sach-u.Dienstl.u. geringw.Vermögensgegenst.	3.500,43	4.400	6.400	0	4.500	4.500	4.500
150	sonstige haushaltswirksame Auszahlungen	4.939,55	3.100	5.100	0	5.100	5.100	5.100
<b>160</b>	<b>= Summe der Ausz. aus lauf. Verwaltungstätigkeit</b>	<b>16.023,66</b>	<b>17.500</b>	<b>21.500</b>	<b>0</b>	<b>19.600</b>	<b>19.600</b>	<b>19.600</b>
<b>170</b>	<b>Saldo aus lfd. Verwaltungstätigkeit</b>	<b>-14.883,66</b>	<b>-16.400</b>	<b>-20.400</b>	<b>0</b>	<b>-18.500</b>	<b>-18.500</b>	<b>-18.500</b>
<b>175</b>	<b>Einzahlungen für Investitionstätigkeit</b>							
<b>235</b>	<b>Auszahlungen für Investitionstätigkeit</b>							
250	Baumaßnahmen	25.200,37	0	0	0	0	0	0
260	Erwerb von beweglichem Sachvermögen	1.312,09	0	0	0	0	0	0
<b>300</b>	<b>= Summe der Auszahlungen für Investitionstätigkeit</b>	<b>26.512,46</b>	<b>0</b>	<b>0</b>	<b>0</b>	<b>0</b>	<b>0</b>	<b>0</b>
<b>310</b>	<b>Saldo aus Investitionstätigkeit</b>	<b>-26.512,46</b>	<b>0</b>	<b>0</b>	<b>0</b>	<b>0</b>	<b>0</b>	<b>0</b>
<b>320</b>	<b>Finanzmittel-Überschuss/-Fehlbetrag</b>	<b>-41.396,12</b>	<b>-16.400</b>	<b>-20.400</b>	<b>0</b>	<b>-18.500</b>	<b>-18.500</b>	<b>-18.500</b>
<b>325</b>	<b>Ein-, Auszahlungen aus Finanzierungstätigkeit</b>							
<b>360</b>	<b>Finanzmittelveränderung</b>	<b>-41.396,12</b>	<b>-16.400</b>	<b>-20.400</b>	<b>0</b>	<b>-18.500</b>	<b>-18.500</b>	<b>-18.500</b>

## Haushalt 2026

## Produktbeschreibung Produkt 11107 Liegenschaften

Golmbach

<b>Produktbereich</b>	1	Zentrale Verwaltung
<b>Produktgruppe</b>	11	Innere Verwaltung
<b>Produkt</b>	111	Verwaltungssteuerung und -service
<b>Kostenträger</b>	11107	Liegenschaften

**Kurzbeschreibung** Verwaltung der gemeindeeigenen Grundstücke (ohne Gemeindewald) und Gebäude, Abschluss von Mietverträgen, Abrechnung der Nebenkosten, Abwicklung von Grundstückskäufen und -verkäufen

**Allgemeine Ziele** Wirtschaftliche Unterhaltung der gemeindeeigenen Liegenschaften zur Sicherstellung der gemeindlichen Aufgaben

**Zielgruppe** Mieter und Nutzer der gemeindeeigenen Liegenschaften, Käufer und Verkäufer

**Auftragsgrundlage** Bürgerliches Gesetzbuch (BGB)

## Teilergebnishaushalt Kostenträger 11107 Liegenschaften

Golmbach

	Erträge und Aufwendungen	Rechnungs- ergebnis des Vorvor- jahres 2024	Ansatz des Vorjahres 2025	Ansatz des Haushalts- jahres 2026	Ansatz des 1.Jahres d. mittelfr. Ergebnispl. 2027	Ansatz des 2.Jahres d. mittelfr. Ergebnispl. 2028	Ansatz des 3.Jahres d. mittelfr. Ergebnispl. 2029
		EUR	EUR	EUR	EUR	EUR	EUR
Nr.	1	2	3	4	5	6	7
<b>005</b>	<b>Ordentliche Erträge</b>						
030	Auflösungserträge aus Sonderposten	692,64	700	700	700	700	700
060	privatrechtliche Entgelte	12.304,99	11.000	8.000	8.000	8.000	8.000
070	Kostenerstattungen und Kostenumlagen	1.093,19	0	0	0	0	0
<b>120</b>	<b>= Summe ordentliche Erträge</b>	<b>14.090,82</b>	<b>11.700</b>	<b>8.700</b>	<b>8.700</b>	<b>8.700</b>	<b>8.700</b>
<b>125</b>	<b>Ordentliche Aufwendungen</b>						
150	Aufwendungen für Sach- und Dienstleistungen	12.502,35	68.400	15.200	15.200	15.200	15.200
160	Abschreibungen	2.272,78	2.300	2.300	2.300	2.300	2.300
190	sonstige ordentliche Aufwendungen	1.028,45	1.600	1.800	1.800	1.800	1.800
<b>200</b>	<b>= Summe ordentliche Aufwendungen</b>	<b>15.803,58</b>	<b>72.300</b>	<b>19.300</b>	<b>19.300</b>	<b>19.300</b>	<b>19.300</b>
<b>210</b>	<b>ordentliches Ergebnis</b>	<b>-1.712,76</b>	<b>-60.600</b>	<b>-10.600</b>	<b>-10.600</b>	<b>-10.600</b>	<b>-10.600</b>
<b>250</b>	<b>Jahresergebnis</b>	<b>-1.712,76</b>	<b>-60.600</b>	<b>-10.600</b>	<b>-10.600</b>	<b>-10.600</b>	<b>-10.600</b>
<b>297</b>	<b>Ergebnis unter Berücksichtigung der Internen Leistungsbeziehungen</b>	<b>-1.712,76</b>	<b>-60.600</b>	<b>-10.600</b>	<b>-10.600</b>	<b>-10.600</b>	<b>-10.600</b>

## Haushalt 2026

Teilfinanzhaushalt Kostenträger 11107 Liegenschaften								
Golmbach								
	Erträge und Aufwendungen	Rechnungs- ergebnis des Vorvor- jahres 2024	Ansatz des Vorjahres 2025	Ansatz des Haushalts- jahres 2026	Verpflicht- ungs- ermäch- tigungen 2026	Ansatz des 1.Jahres d. mittelfr. Finanzpl. 2027	Ansatz des 2.Jahres d. mittelfr. Finanzpl. 2028	Ansatz des 3.Jahres d. mittelfr. Finanzpl. 2029
		EUR	EUR	EUR	EUR	EUR	EUR	EUR
Nr.	1	2	3	4	5	6	7	8
<b>005</b>	<b>Einzahlungen aus laufender Verwaltungstätigkeit</b>							
050	privatrechtliche Entgelte	12.454,98	11.000	8.000	0	8.000	8.000	8.000
060	Kostenerstattungen und Kostenumlagen	1.093,19	0	0	0	0	0	0
<b>090</b>	<b>= Summe der Einz. aus lauf. Verwaltungstätigkeit</b>	<b>13.548,17</b>	<b>11.000</b>	<b>8.000</b>	<b>0</b>	<b>8.000</b>	<b>8.000</b>	<b>8.000</b>
<b>095</b>	<b>Auszahlungen aus laufender Verwaltungstätigkeit</b>							
120	Ausz.f.Sach- u.Dienstl.u. geringw.Vermögensgegenst.	14.504,52	68.400	15.200	0	15.200	15.200	15.200
150	sonstige haushaltswirksame Auszahlungen	1.028,45	1.600	1.800	0	1.800	1.800	1.800
<b>160</b>	<b>= Summe der Ausz. aus lauf. Verwaltungstätigkeit</b>	<b>15.532,97</b>	<b>70.000</b>	<b>17.000</b>	<b>0</b>	<b>17.000</b>	<b>17.000</b>	<b>17.000</b>
<b>170</b>	<b>Saldo aus lfd. Verwaltungstätigkeit</b>	<b>-1.984,80</b>	<b>-59.000</b>	<b>-9.000</b>	<b>0</b>	<b>-9.000</b>	<b>-9.000</b>	<b>-9.000</b>
<b>175</b>	<b>Einzahlungen für Investitionstätigkeit</b>							
180	Zuwendungen für Investitionstätigkeit	37.474,33	0	0	0	500.000	0	0
<b>230</b>	<b>= Summe der Einzahlungen für Investitionstätigkeit</b>	<b>37.474,33</b>	<b>0</b>	<b>0</b>	<b>0</b>	<b>500.000</b>	<b>0</b>	<b>0</b>
<b>235</b>	<b>Auszahlungen für Investitionstätigkeit</b>							
240	Erwerb von Grundstücken und Gebäuden	490,84	0	0	0	0	0	0
250	Baumaßnahmen	11.766,71	200.000	1.071.700	0	0	0	0
<b>300</b>	<b>= Summe der Auszahlungen für Investitionstätigkeit</b>	<b>12.257,55</b>	<b>200.000</b>	<b>1.071.700</b>	<b>0</b>	<b>0</b>	<b>0</b>	<b>0</b>
<b>310</b>	<b>Saldo aus Investitionstätigkeit</b>	<b>25.216,78</b>	<b>-200.000</b>	<b>-1.071.700</b>	<b>0</b>	<b>500.000</b>	<b>0</b>	<b>0</b>
<b>320</b>	<b>Finanzmittel-Überschuss/-Fehlbetrag</b>	<b>23.231,98</b>	<b>-259.000</b>	<b>-1.080.700</b>	<b>0</b>	<b>491.000</b>	<b>-9.000</b>	<b>-9.000</b>
<b>325</b>	<b>Ein-, Auszahlungen aus Finanzierungstätigkeit</b>							
<b>360</b>	<b>Finanzmittelveränderung</b>	<b>23.231,98</b>	<b>-259.000</b>	<b>-1.080.700</b>	<b>0</b>	<b>491.000</b>	<b>-9.000</b>	<b>-9.000</b>

## Haushalt 2026

**Produktbeschreibung Produkt 28101 Kultur- und Heimatpflege**

Golmbach

<b>Produktbereich</b>	2	Schule und Kultur
<b>Produktgruppe</b>	28	Kultur und Wissenschaft 28
<b>Produkt</b>	281	Heimat- und sonstige Kulturpflege
<b>Kostenträger</b>	28101	Kultur- und Heimatpflege

**Kurzbeschreibung** Förderung der Kultur- und Heimatpflege**Allgemeine Ziele** Schaffung und Erhalt eines kulturellen Angebots**Zielgruppe** Einwohner/Innen, Vereine in der Gemeinde Golmbach**Auftragsgrundlage** §§ 2 (2) und 4 Niedersächsisches Kommunalverfassungsgesetz (NKomVG)**Teilergebnishaushalt Kostenträger 28101 Kultur- und Heimatpflege**

Golmbach

	Erträge und Aufwendungen	Rechnungs- ergebnis des Vorvor- jahres 2024	Ansatz des Vorjahres 2025	Ansatz des Haushalts- jahres 2026	Ansatz des 1.Jahres d. mittelfr. Ergebnispl. 2027	Ansatz des 2.Jahres d. mittelfr. Ergebnispl. 2028	Ansatz des 3.Jahres d. mittelfr. Ergebnispl. 2029
		EUR	EUR	EUR	EUR	EUR	EUR
Nr.	1	2	3	4	5	6	7
<b>005</b>	<b>Ordentliche Erträge</b>						
<b>125</b>	<b>Ordentliche Aufwendungen</b>						
180	Transferaufwendungen	600,00	600	600	600	600	600
<b>200</b>	<b>= Summe ordentliche Aufwendungen</b>	<b>600,00</b>	<b>600</b>	<b>600</b>	<b>600</b>	<b>600</b>	<b>600</b>
<b>210</b>	<b>ordentliches Ergebnis</b>	<b>-600,00</b>	<b>-600</b>	<b>-600</b>	<b>-600</b>	<b>-600</b>	<b>-600</b>
<b>250</b>	<b>Jahresergebnis</b>	<b>-600,00</b>	<b>-600</b>	<b>-600</b>	<b>-600</b>	<b>-600</b>	<b>-600</b>
<b>297</b>	<b>Ergebnis unter Berücksichtigung der internen Leistungsbeziehungen</b>	<b>-600,00</b>	<b>-600</b>	<b>-600</b>	<b>-600</b>	<b>-600</b>	<b>-600</b>

## Haushalt 2026

## Teilfinanzhaushalt Kostenträger 28101 Kultur- und Heimatpflege

Golmbach

	Erträge und Aufwendungen	Rechnungs- ergebnis des Vorvor- jahres 2024	Ansatz des Vorjahres 2025	Ansatz des Haushalts- jahres 2026	Verpflicht- ungs- ermäch- tigungen 2026	Ansatz des 1.Jahres d. mittelfr. Finanzpl. 2027	Ansatz des 2.Jahres d. mittelfr. Finanzpl. 2028	Ansatz des 3.Jahres d. mittelfr. Finanzpl. 2029
		EUR	EUR	EUR	EUR	EUR	EUR	EUR
Nr.	1	2	3	4	5	6	7	8
<b>005</b>	<b>Einzahlungen aus laufender Verwaltungstätigkeit</b>							
<b>095</b>	<b>Auszahlungen aus laufender Verwaltungstätigkeit</b>							
140	Transferauszahlungen	600,00	600	600	0	600	600	600
<b>160</b>	<b>= Summe der Ausz. aus lauf. Verwaltungstätigkeit</b>	<b>600,00</b>	<b>600</b>	<b>600</b>	<b>0</b>	<b>600</b>	<b>600</b>	<b>600</b>
<b>170</b>	<b>Saldo aus lfd. Verwaltungstätigkeit</b>	<b>-600,00</b>	<b>-600</b>	<b>-600</b>	<b>0</b>	<b>-600</b>	<b>-600</b>	<b>-600</b>
<b>175</b>	<b>Einzahlungen für Investitionstätigkeit</b>							
<b>235</b>	<b>Auszahlungen für Investitionstätigkeit</b>							
<b>320</b>	<b>Finanzmittel-Überschuss/-Fehlbetrag</b>	<b>-600,00</b>	<b>-600</b>	<b>-600</b>	<b>0</b>	<b>-600</b>	<b>-600</b>	<b>-600</b>
<b>325</b>	<b>Ein-, Auszahlungen aus Finanzierungstätigkeit</b>							
<b>360</b>	<b>Finanzmittelveränderung</b>	<b>-600,00</b>	<b>-600</b>	<b>-600</b>	<b>0</b>	<b>-600</b>	<b>-600</b>	<b>-600</b>

## Haushalt 2026

## Produktbeschreibung Produkt 36201 Kinder- und Jugendarbeit

Golmbach

<b>Produktbereich</b>	3	Soziales und Jugend
<b>Produktgruppe</b>	36	Kinder-, Jugend- und Familienhilfe
<b>Produkt</b>	362	Jugendarbeit
<b>Kostenträger</b>	36201	Kinder- und Jugendarbeit

**Kurzbeschreibung** Förderung der Jugendarbeit**Zielgruppe** Kinder und Jugendliche in der Gemeinde Golmbach**Auftragsgrundlage** §§ 2 (2) und 4 Niedersächsisches Kommunalverfassungsgesetz (NKomVG)

## Teilergebnishaushalt Kostenträger 36201 Kinder- und Jugendarbeit

Golmbach

Erträge und Aufwendungen		Rechnungs- ergebnis des Vorvor- jahres 2024	Ansatz des Vorjahres 2025	Ansatz des Haushalts- jahres 2026	Ansatz des 1.Jahres d. mittelfr. Ergebnispl. 2027	Ansatz des 2.Jahres d. mittelfr. Ergebnispl. 2028	Ansatz des 3.Jahres d. mittelfr. Ergebnispl. 2029
		EUR	EUR	EUR	EUR	EUR	EUR
Nr.	1	2	3	4	5	6	7
<b>005</b>	<b>Ordentliche Erträge</b>						
030	Auflösungserträge aus Sonderposten	45,00	0	0	0	0	0
<b>120</b>	<b>= Summe ordentliche Erträge</b>	<b>45,00</b>	<b>0</b>	<b>0</b>	<b>0</b>	<b>0</b>	<b>0</b>
<b>125</b>	<b>Ordentliche Aufwendungen</b>						
150	Aufwendungen für Sach- und Dienstleistungen	0,00	500	0	0	0	0
160	Abschreibungen	318,33	300	300	300	300	300
180	Transferaufwendungen	400,00	400	400	400	400	400
<b>200</b>	<b>= Summe ordentliche Aufwendungen</b>	<b>718,33</b>	<b>1.200</b>	<b>700</b>	<b>700</b>	<b>700</b>	<b>700</b>
<b>210</b>	<b>ordentliches Ergebnis</b>	<b>-673,33</b>	<b>-1.200</b>	<b>-700</b>	<b>-700</b>	<b>-700</b>	<b>-700</b>
<b>250</b>	<b>Jahresergebnis</b>	<b>-673,33</b>	<b>-1.200</b>	<b>-700</b>	<b>-700</b>	<b>-700</b>	<b>-700</b>
<b>297</b>	<b>Ergebnis unter Berücksichtigung der Internen Leistungsbeziehungen</b>	<b>-673,33</b>	<b>-1.200</b>	<b>-700</b>	<b>-700</b>	<b>-700</b>	<b>-700</b>

## Haushalt 2026

## Teilfinanzhaushalt Kostenträger 36201 Kinder- und Jugendarbeit

Golmbach

	Erträge und Aufwendungen	Rechnungs- ergebnis des Vorvor- jahres 2024	Ansatz des Vorjahres 2025	Ansatz des Haushalts- jahres 2026	Verpflicht- ungs- ermäch- tigungen 2026	Ansatz des 1.Jahres d. mittelfr. Finanzpl. 2027	Ansatz des 2.Jahres d. mittelfr. Finanzpl. 2028	Ansatz des 3.Jahres d. mittelfr. Finanzpl. 2029
		EUR	EUR	EUR	EUR	EUR	EUR	EUR
Nr.	1	2	3	4	5	6	7	8
<b>005</b>	<b>Einzahlungen aus laufender Verwaltungstätigkeit</b>							
<b>095</b>	<b>Auszahlungen aus laufender Verwaltungstätigkeit</b>							
120	Ausz.f.Sach-u.Dienstl.u. geringw.Vermögensgegenst.	0,00	500	0	0	0	0	0
140	Transferauszahlungen	400,00	400	400	0	400	400	400
<b>160</b>	<b>= Summe der Ausz. aus lauf. Verwaltungstätigkeit</b>	<b>400,00</b>	<b>900</b>	<b>400</b>	<b>0</b>	<b>400</b>	<b>400</b>	<b>400</b>
<b>170</b>	<b>Saldo aus lfd. Verwaltungstätigkeit</b>	<b>-400,00</b>	<b>-900</b>	<b>-400</b>	<b>0</b>	<b>-400</b>	<b>-400</b>	<b>-400</b>
<b>175</b>	<b>Einzahlungen für Investitionstätigkeit</b>							
<b>235</b>	<b>Auszahlungen für Investitionstätigkeit</b>							
<b>320</b>	<b>Finanzmittel-Überschuss/-Fehlbetrag</b>	<b>-400,00</b>	<b>-900</b>	<b>-400</b>	<b>0</b>	<b>-400</b>	<b>-400</b>	<b>-400</b>
<b>325</b>	<b>Ein-, Auszahlungen aus Finanzlerungstätigkeit</b>							
<b>360</b>	<b>Finanzmittelveränderung</b>	<b>-400,00</b>	<b>-900</b>	<b>-400</b>	<b>0</b>	<b>-400</b>	<b>-400</b>	<b>-400</b>

## Haushalt 2026

**Produktbeschreibung Produkt 36501 Tageseinrichtungen für Kinder**

Golmbach

<b>Produktbereich</b>	3	Soziales und Jugend
<b>Produktgruppe</b>	36	Kinder-, Jugend- und Familienhilfe
<b>Produkt</b>	365	Tageseinrichtungen für Kinder
<b>Kostenträger</b>	36501	Tageseinrichtungen für Kinder

**Kurzbeschreibung** Zusammenarbeit mit und Finanzierung der kirchlichen Kindertagesstätte in Golmbach

**Allgemeine Ziele** Erfüllung des Rechtsanspruches der Kinder auf Tagesbetreuung gem. den gesetzlichen Vorgaben

**Zielgruppe** Kinder bis zum Eintritt der Schulpflicht und deren Erziehungsberechtigte

**Auftragsgrundlage** §§ 2 (2) und 4 Niedersächsisches Kommunalverfassungsgesetz (NKomVG)  
Gesetz zur Ausführung des Kinder- und Jugendhilfegesetzes (AG KJHG)  
Verträge mit den Trägern der Einrichtung

**Teilergebnishaushalt Kostenträger 36501 Tageseinrichtungen für Kinder**

Golmbach

	Erträge und Aufwendungen	Rechnungs-	Ansatz des	Ansatz des	Ansatz des	Ansatz des	Ansatz des
		ergebnis des Vorvor- jahres 2024	Vorjahres 2025	Haushalts- jahres 2026	1.Jahres d. mittelfr. Ergebnispl. 2027	2.Jahres d. mittelfr. Ergebnispl. 2028	3.Jahres d. mittelfr. Ergebnispl. 2029
		EUR	EUR	EUR	EUR	EUR	EUR
Nr.	1	2	3	4	5	6	7
<b>005</b>	<b>Ordentliche Erträge</b>						
030	Auflösungserträge aus Sonderposten	17.021,00	17.000	16.800	16.600	16.600	16.500
<b>120</b>	<b>= Summe ordentliche Erträge</b>	<b>17.021,00</b>	<b>17.000</b>	<b>16.800</b>	<b>16.600</b>	<b>16.600</b>	<b>16.500</b>
<b>125</b>	<b>Ordentliche Aufwendungen</b>						
160	Abschreibungen	22.269,43	24.300	24.000	22.100	22.100	22.000
180	Transferaufwendungen	118.724,72	164.000	114.300	96.300	96.300	96.300
<b>200</b>	<b>= Summe ordentliche Aufwendungen</b>	<b>140.994,15</b>	<b>188.300</b>	<b>138.300</b>	<b>118.400</b>	<b>118.400</b>	<b>118.300</b>
<b>210</b>	<b>ordentliches Ergebnis</b>	<b>-123.973,15</b>	<b>-171.300</b>	<b>-121.500</b>	<b>-101.800</b>	<b>-101.800</b>	<b>-101.800</b>
<b>250</b>	<b>Jahresergebnis</b>	<b>-123.973,15</b>	<b>-171.300</b>	<b>-121.500</b>	<b>-101.800</b>	<b>-101.800</b>	<b>-101.800</b>
<b>297</b>	<b>Ergebnis unter Berücksichtigung der Internen Leistungsbeziehungen</b>	<b>-123.973,15</b>	<b>-171.300</b>	<b>-121.500</b>	<b>-101.800</b>	<b>-101.800</b>	<b>-101.800</b>

## Haushalt 2026

## Teilfinanzhaushalt Kostenträger 36501 Tageseinrichtungen für Kinder

Golmbach

	Erträge und Aufwendungen	Rechnungs- ergebnis des Vorvor- jahres 2024	Ansatz des Vorjahres 2025	Ansatz des Haushalts- jahres 2026	Verpflicht- ungs- ermäch- tigungen 2026	Ansatz des 1.Jahres d. mittelfr. Finanzpl. 2027	Ansatz des 2.Jahres d. mittelfr. Finanzpl. 2028	Ansatz des 3.Jahres d. mittelfr. Finanzpl. 2029
		EUR	EUR	EUR	EUR	EUR	EUR	EUR
Nr.	1	2	3	4	5	6	7	8
<b>005</b>	<b>Einzahlungen aus laufender Verwaltungstätigkeit</b>							
<b>095</b>	<b>Auszahlungen aus laufender Verwaltungstätigkeit</b>							
140	Transferauszahlungen	208.724,72	164.000	114.300	0	96.300	96.300	96.300
<b>160</b>	<b>= Summe der Ausz. aus lauf. Verwaltungstätigkeit</b>	<b>208.724,72</b>	<b>164.000</b>	<b>114.300</b>	<b>0</b>	<b>96.300</b>	<b>96.300</b>	<b>96.300</b>
<b>170</b>	<b>Saldo aus lfd. Verwaltungstätigkeit</b>	<b>-208.724,72</b>	<b>-164.000</b>	<b>-114.300</b>	<b>0</b>	<b>-96.300</b>	<b>-96.300</b>	<b>-96.300</b>
<b>175</b>	<b>Einzahlungen für Investitionstätigkeit</b>							
<b>235</b>	<b>Auszahlungen für Investitionstätigkeit</b>							
280	Aktivierbare Zuwendungen	41.836,97	0	0	0	0	0	0
<b>300</b>	<b>= Summe der Auszahlungen für Investitionstätigkeit</b>	<b>41.836,97</b>	<b>0</b>	<b>0</b>	<b>0</b>	<b>0</b>	<b>0</b>	<b>0</b>
<b>310</b>	<b>Saldo aus Investitionstätigkeit</b>	<b>-41.836,97</b>	<b>0</b>	<b>0</b>	<b>0</b>	<b>0</b>	<b>0</b>	<b>0</b>
<b>320</b>	<b>Finanzmittel-Überschuss/-Fehlbetrag</b>	<b>-250.561,69</b>	<b>-164.000</b>	<b>-114.300</b>	<b>0</b>	<b>-96.300</b>	<b>-96.300</b>	<b>-96.300</b>
<b>325</b>	<b>Ein-, Auszahlungen aus Finanzlerungstätigkeit</b>							
<b>360</b>	<b>Finanzmittelveränderung</b>	<b>-250.561,69</b>	<b>-164.000</b>	<b>-114.300</b>	<b>0</b>	<b>-96.300</b>	<b>-96.300</b>	<b>-96.300</b>

## Haushalt 2026

**Produktbeschreibung Produkt 36602 Kinderspielplätze und Bolzplätze**

Golmbach

<b>Produktbereich</b>	3	Soziales und Jugend
<b>Produktgruppe</b>	36	Kinder-, Jugend- und Familienhilfe
<b>Produkt</b>	366	Einrichtungen der Jugendarbeit
<b>Kostenträger</b>	36602	Kinderspielplätze und Bolzplätze

**Kurzbeschreibung** Neuanlage, Bereitstellung, Pflege und Unterhaltung von Kinderspielplätzen und Bolzplätzen

**Allgemeine Ziele** Förderung der körperlichen, geistigen und sozialen Entwicklung für verschiedene Altersgruppen, Förderung nachbarlicher Kommunikation, familiengerechte Wohnumfeldgestaltung

**Zielgruppe** Kinder und Jugendliche

**Auftragsgrundlage** §§ 2 (2) und 4 Niedersächsisches Kommunalverfassungsgesetz (NKomVG), Nds. Gesetz über Spielplätze

**Teilergebnishaushalt Kostenträger 36602 Kinderspielplätze und Bolzplätze**

Golmbach

	Erträge und Aufwendungen	Rechnungs- ergebnis des Vorvor- jahres 2024	Ansatz des Vorjahres 2025	Ansatz des Haushalts- jahres 2026	Ansatz des 1.Jahres d. mittelfr. Ergebnispl. 2027	Ansatz des 2.Jahres d. mittelfr. Ergebnispl. 2028	Ansatz des 3.Jahres d. mittelfr. Ergebnispl. 2029
		EUR	EUR	EUR	EUR	EUR	EUR
Nr.	1	2	3	4	5	6	7
<b>005</b>	<b>Ordentliche Erträge</b>						
<b>125</b>	<b>Ordentliche Aufwendungen</b>						
150	Aufwendungen für Sach- und Dienstleistungen	183,26	500	500	500	500	500
160	Abschreibungen	767,36	600	400	400	400	400
190	sonstige ordentliche Aufwendungen	0,00	200	200	200	200	200
<b>200</b>	<b>= Summe ordentliche Aufwendungen</b>	<b>950,62</b>	<b>1.300</b>	<b>1.100</b>	<b>1.100</b>	<b>1.100</b>	<b>1.100</b>
<b>210</b>	<b>ordentliches Ergebnis</b>	<b>-950,62</b>	<b>-1.300</b>	<b>-1.100</b>	<b>-1.100</b>	<b>-1.100</b>	<b>-1.100</b>
<b>250</b>	<b>Jahresergebnis</b>	<b>-950,62</b>	<b>-1.300</b>	<b>-1.100</b>	<b>-1.100</b>	<b>-1.100</b>	<b>-1.100</b>
<b>297</b>	<b>Ergebnis unter Berücksichtigung der internen Leistungsbeziehungen</b>	<b>-950,62</b>	<b>-1.300</b>	<b>-1.100</b>	<b>-1.100</b>	<b>-1.100</b>	<b>-1.100</b>

## Haushalt 2026

## Teilfinanzhaushalt Kostenträger 36602 Kinderspielplätze und Bolzplätze

Golmbach

	Erträge und Aufwendungen	Rechnungs- ergebnis des Vorvor- jahres 2024	Ansatz des Vorjahres 2025	Ansatz des Haushalts- jahres 2026	Verpflicht- ungs- ermäch- tigungen 2026	Ansatz des 1.Jahres d. mittelfr. Finanzpl. 2027	Ansatz des 2.Jahres d. mittelfr. Finanzpl. 2028	Ansatz des 3.Jahres d. mittelfr. Finanzpl. 2029
		EUR	EUR	EUR	EUR	EUR	EUR	EUR
Nr.	1	2	3	4	5	6	7	8
<b>005</b>	<b>Einzahlungen aus laufender Verwaltungstätigkeit</b>							
<b>095</b>	<b>Auszahlungen aus laufender Verwaltungstätigkeit</b>							
120	Ausz.f.Sach- u. Dienstl. u. geringw. Vermögensgegenst.	183,26	500	500	0	500	500	500
150	sonstige haushaltswirksame Auszahlungen	0,00	200	200	0	200	200	200
<b>160</b>	<b>= Summe der Ausz. aus lauf. Verwaltungstätigkeit</b>	<b>183,26</b>	<b>700</b>	<b>700</b>	<b>0</b>	<b>700</b>	<b>700</b>	<b>700</b>
<b>170</b>	<b>Saldo aus lfd. Verwaltungstätigkeit</b>	<b>-183,26</b>	<b>-700</b>	<b>-700</b>	<b>0</b>	<b>-700</b>	<b>-700</b>	<b>-700</b>
<b>175</b>	<b>Einzahlungen für Investitionstätigkeit</b>							
<b>235</b>	<b>Auszahlungen für Investitionstätigkeit</b>							
260	Erwerb von beweglichem Sachvermögen	0,00	0	3.000	0	0	0	0
<b>300</b>	<b>= Summe der Auszahlungen für Investitionstätigkeit</b>	<b>0,00</b>	<b>0</b>	<b>3.000</b>	<b>0</b>	<b>0</b>	<b>0</b>	<b>0</b>
<b>310</b>	<b>Saldo aus Investitionstätigkeit</b>	<b>0,00</b>	<b>0</b>	<b>-3.000</b>	<b>0</b>	<b>0</b>	<b>0</b>	<b>0</b>
<b>320</b>	<b>Finanzmittel-Überschuss/-Fehlbetrag</b>	<b>-183,26</b>	<b>-700</b>	<b>-3.700</b>	<b>0</b>	<b>-700</b>	<b>-700</b>	<b>-700</b>
<b>325</b>	<b>Eln-, Auszahlungen aus Finanzlerungstätigkeit</b>							
<b>360</b>	<b>Finanzmittelveränderung</b>	<b>-183,26</b>	<b>-700</b>	<b>-3.700</b>	<b>0</b>	<b>-700</b>	<b>-700</b>	<b>-700</b>

## Haushalt 2026

**Produktbeschreibung Produkt 42101 Sportförderung**

Golmbach

<b>Produktbereich</b>	4	Gesundheit und Sport
<b>Produktgruppe</b>	42	Sportförderung
<b>Produkt</b>	421	Förderung des Sports
<b>Kostenträger</b>	42101	Sportförderung

**Kurzbeschreibung** Förderung des Sports und der Sportvereine**Allgemeine Ziele** Gesunderhaltung der Bevölkerung, Stärkung des Ehrenamtes, qualifizierte Jugendarbeit der Vereine**Zielgruppe** Sporttreibende, Sportvereine**Auftragsgrundlage** §§ 2 (2) und 4 Niedersächsisches Kommunalverfassungsgesetz (NKomVG)**Teilergebnishaushalt Kostenträger 42101 Sportförderung**

Golmbach

	Erträge und Aufwendungen	Rechnungs- ergebnis des Vorvor- jahres 2024	Ansatz des Vorjahres 2025	Ansatz des Haushalts- jahres 2026	Ansatz des 1.Jahres d. mittelfr. Ergebnispl. 2027	Ansatz des 2.Jahres d. mittelfr. Ergebnispl. 2028	Ansatz des 3.Jahres d. mittelfr. Ergebnispl. 2029
		EUR	EUR	EUR	EUR	EUR	EUR
Nr.	1	2	3	4	5	6	7
<b>005</b>	<b>Ordentliche Erträge</b>						
<b>125</b>	<b>Ordentliche Aufwendungen</b>						
160	Abschreibungen	460,01	500	200	100	100	100
180	Transferaufwendungen	2.917,68	0	0	0	0	0
<b>200</b>	<b>= Summe ordentliche Aufwendungen</b>	<b>3.377,69</b>	<b>500</b>	<b>200</b>	<b>100</b>	<b>100</b>	<b>100</b>
<b>210</b>	<b>ordentliches Ergebnis</b>	<b>-3.377,69</b>	<b>-500</b>	<b>-200</b>	<b>-100</b>	<b>-100</b>	<b>-100</b>
<b>250</b>	<b>Jahresergebnis</b>	<b>-3.377,69</b>	<b>-500</b>	<b>-200</b>	<b>-100</b>	<b>-100</b>	<b>-100</b>
<b>297</b>	<b>Ergebnis unter Berücksichtigung der Internen Leistungsbeziehungen</b>	<b>-3.377,69</b>	<b>-500</b>	<b>-200</b>	<b>-100</b>	<b>-100</b>	<b>-100</b>



## Haushalt 2026

**Produktbeschreibung Produkt 42401 Sportplätze**

Golmbach

<b>Produktbereich</b>	4	Gesundheit und Sport
<b>Produktgruppe</b>	42	Sportförderung
<b>Produkt</b>	424	Sportstätten und Bäder
<b>Kostenträger</b>	42401	Sportplätze

**Kurzbeschreibung** Betrieb und Unterhaltung der Sportplätze Golmbach und Warbsen**Allgemeine Ziele** Gesunderhaltung der Bevölkerung, Stärkung des Ehrenamtes, qualifizierte Jugendarbeit der Vereine**Zielgruppe** Sporttreibende, Sportvereine**Auftragsgrundlage** §§ 2 (2) und 4 Niedersächsisches Kommunalverfassungsgesetz (NKomVG)**Teilergebnishaushalt Kostenträger 42401 Sportplätze**

Golmbach

	Erträge und Aufwendungen	Rechnungs- ergebnis des Vorvor- jahres 2024	Ansatz des Vorjahres 2025	Ansatz des Haushalts- jahres 2026	Ansatz des 1.Jahres d. mittelfr. Ergebnispl. 2027	Ansatz des 2.Jahres d. mittelfr. Ergebnispl. 2028	Ansatz des 3.Jahres d. mittelfr. Ergebnispl. 2029
		EUR	EUR	EUR	EUR	EUR	EUR
Nr.	1	2	3	4	5	6	7
<b>005</b>	<b>Ordentliche Erträge</b>						
030	Auflösungserträge aus Sonderposten	298,00	300	300	300	300	300
070	Kostenerstattungen und Kostenumlagen	3.579,26	2.500	3.000	3.000	3.000	3.000
<b>120</b>	<b>= Summe ordentliche Erträge</b>	<b>3.877,26</b>	<b>2.800</b>	<b>3.300</b>	<b>3.300</b>	<b>3.300</b>	<b>3.300</b>
<b>125</b>	<b>Ordentliche Aufwendungen</b>						
150	Aufwendungen für Sach- und Dienstleistungen	2.957,44	4.100	4.700	4.700	4.700	4.700
160	Abschreibungen	1.001,16	700	700	700	700	700
<b>200</b>	<b>= Summe ordentliche Aufwendungen</b>	<b>3.958,60</b>	<b>4.800</b>	<b>5.400</b>	<b>5.400</b>	<b>5.400</b>	<b>5.400</b>
<b>210</b>	<b>ordentliches Ergebnis</b>	<b>-81,34</b>	<b>-2.000</b>	<b>-2.100</b>	<b>-2.100</b>	<b>-2.100</b>	<b>-2.100</b>
<b>250</b>	<b>Jahresergebnis</b>	<b>-81,34</b>	<b>-2.000</b>	<b>-2.100</b>	<b>-2.100</b>	<b>-2.100</b>	<b>-2.100</b>
<b>297</b>	<b>Ergebnis unter Berücksichtigung der Internen Leistungsbeziehungen</b>	<b>-81,34</b>	<b>-2.000</b>	<b>-2.100</b>	<b>-2.100</b>	<b>-2.100</b>	<b>-2.100</b>

## Haushalt 2026

## Teilfinanzhaushalt Kostenträger 42401 Sportplätze

Golmbach

	Erträge und Aufwendungen	Rechnungs- ergebnis des Vorvor- jahres 2024	Ansatz des Vorjahres 2025	Ansatz des Haushalts- jahres 2026	Verpflicht- ungs- ermäch- tigungen 2026	Ansatz des 1.Jahres d. mittelfr. Finanzpl. 2027	Ansatz des 2.Jahres d. mittelfr. Finanzpl. 2028	Ansatz des 3.Jahres d. mittelfr. Finanzpl. 2029
		EUR	EUR	EUR	EUR	EUR	EUR	EUR
Nr.	1	2	3	4	5	6	7	8
<b>005</b>	<b>Einzahlungen aus laufender Verwaltungstätigkeit</b>							
060	Kostenerstattungen und Kostenumlagen	2.082,45	2.500	3.000	0	3.000	3.000	3.000
<b>090</b>	<b>= Summe der Einz. aus lauf. Verwaltungstätigkeit</b>	<b>2.082,45</b>	<b>2.500</b>	<b>3.000</b>	<b>0</b>	<b>3.000</b>	<b>3.000</b>	<b>3.000</b>
<b>095</b>	<b>Auszahlungen aus laufender Verwaltungstätigkeit</b>							
120	Ausz.f.Sach-u.Dienstl.u. geringw.Vermögensgegenst.	2.957,44	4.100	4.700	0	4.700	4.700	4.700
<b>160</b>	<b>= Summe der Ausz. aus lauf. Verwaltungstätigkeit</b>	<b>2.957,44</b>	<b>4.100</b>	<b>4.700</b>	<b>0</b>	<b>4.700</b>	<b>4.700</b>	<b>4.700</b>
<b>170</b>	<b>Saldo aus lfd. Verwaltungstätigkeit</b>	<b>-874,99</b>	<b>-1.600</b>	<b>-1.700</b>	<b>0</b>	<b>-1.700</b>	<b>-1.700</b>	<b>-1.700</b>
<b>175</b>	<b>Einzahlungen für Investitionstätigkeit</b>							
<b>235</b>	<b>Auszahlungen für Investitionstätigkeit</b>							
<b>320</b>	<b>Finanzmittel-Überschuss/-Fehlbetrag</b>	<b>-874,99</b>	<b>-1.600</b>	<b>-1.700</b>	<b>0</b>	<b>-1.700</b>	<b>-1.700</b>	<b>-1.700</b>
<b>325</b>	<b>Ein-, Auszahlungen aus Finanzierungstätigkeit</b>							
<b>360</b>	<b>Finanzmittelveränderung</b>	<b>-874,99</b>	<b>-1.600</b>	<b>-1.700</b>	<b>0</b>	<b>-1.700</b>	<b>-1.700</b>	<b>-1.700</b>

## Haushalt 2026

**Produktbeschreibung Produkt 51101 Räumliche Planung und Entwicklung**

Golmbach

<b>Produktbereich</b>	5	Gestaltung der Umwelt
<b>Produktgruppe</b>	51	Räumliche Planung und Entwicklung
<b>Produkt</b>	511	Räumliche Planungs- und Entwicklungsmaßnahmen
<b>Kostenträger</b>	51101	Räumliche Planung und Entwicklung

**Kurzbeschreibung** Regionales Raumordnungsprogramm, Regionales Entwicklungskonzept, Flächennutzungsplanung und sonstige Projekte der räumlichen Planung und Entwicklung

**Allgemeine Ziele** Geordnete und abgestimmte Planung für die Entwicklung der Samtgemeinde und der Mitgliedsgemeinden

**Zielgruppe** Mitgliedsgemeinden, Einwohner/innen, Bürger/innen, Träger öffentlicher Belange

**Auftragsgrundlage** Baugesetzbuch, Landesprogramm, § 98 Abs. 1 Nr. 1 Niedersächsisches Kommunalverfassungsgesetz (NKomVG)

**Teilergebnishaushalt Kostenträger 51101 Räumliche Planung und Entwicklung**

Golmbach

	Erträge und Aufwendungen	Rechnungs- ergebnis des Vorvor- jahres 2024	Ansatz des Vorjahres  2025	Ansatz des Haushalts- jahres  2026	Ansatz des 1.Jahres d. mittelfr. Ergebnispl. 2027	Ansatz des 2.Jahres d. mittelfr. Ergebnispl. 2028	Ansatz des 3.Jahres d. mittelfr. Ergebnispl. 2029
		EUR	EUR	EUR	EUR	EUR	EUR
Nr.	1	2	3	4	5	6	7
<b>005</b>	<b>Ordentliche Erträge</b>						
<b>125</b>	<b>Ordentliche Aufwendungen</b>						
150	Aufwendungen für Sach- und Dienstleistungen	0,00	0	15.000	0	0	0
<b>200</b>	<b>= Summe ordentliche Aufwendungen</b>	<b>0,00</b>	<b>0</b>	<b>15.000</b>	<b>0</b>	<b>0</b>	<b>0</b>
<b>210</b>	<b>ordentliches Ergebnis</b>	<b>0,00</b>	<b>0</b>	<b>-15.000</b>	<b>0</b>	<b>0</b>	<b>0</b>
<b>250</b>	<b>Jahresergebnis</b>	<b>0,00</b>	<b>0</b>	<b>-15.000</b>	<b>0</b>	<b>0</b>	<b>0</b>
<b>297</b>	<b>Ergebnis unter Berücksichtigung der internen Leistungsbeziehungen</b>	<b>0,00</b>	<b>0</b>	<b>-15.000</b>	<b>0</b>	<b>0</b>	<b>0</b>

## Haushalt 2026

## Teilfinanzhaushalt Kostenträger 51101 Räumliche Planung und Entwicklung

Golmbach

	Erträge und Aufwendungen	Rechnungs- ergebnis des Vorvor- jahres 2024	Ansatz des Vorjahres 2025	Ansatz des Haushalts- jahres 2026	Verpflicht- ungs- ermäch- tigungen 2026	Ansatz des 1.Jahres d. mittelfr. Finanzpl. 2027	Ansatz des 2.Jahres d. mittelfr. Finanzpl. 2028	Ansatz des 3.Jahres d. mittelfr. Finanzpl. 2029
		EUR	EUR	EUR	EUR	EUR	EUR	EUR
Nr.	1	2	3	4	5	6	7	8
<b>005</b>	<b>Einzahlungen aus laufender Verwaltungstätigkeit</b>							
<b>095</b>	<b>Auszahlungen aus laufender Verwaltungstätigkeit</b>							
120	Ausz.f.Sach- u. Dienstl. u. geringw. Vermögensgegenst.	0,00	0	15.000	0	0	0	0
<b>160</b>	<b>= Summe der Ausz. aus lauf. Verwaltungstätigkeit</b>	<b>0,00</b>	<b>0</b>	<b>15.000</b>	<b>0</b>	<b>0</b>	<b>0</b>	<b>0</b>
<b>170</b>	<b>Saldo aus lfd. Verwaltungstätigkeit</b>	<b>0,00</b>	<b>0</b>	<b>-15.000</b>	<b>0</b>	<b>0</b>	<b>0</b>	<b>0</b>
<b>175</b>	<b>Einzahlungen für Investitionstätigkeit</b>							
<b>235</b>	<b>Auszahlungen für Investitionstätigkeit</b>							
<b>320</b>	<b>Finanzmittel-Überschuss/-Fehlbetrag</b>	<b>0,00</b>	<b>0</b>	<b>-15.000</b>	<b>0</b>	<b>0</b>	<b>0</b>	<b>0</b>
<b>325</b>	<b>Ein-, Auszahlungen aus Finanzierungstätigkeit</b>							
<b>360</b>	<b>Finanzmittelveränderung</b>	<b>0,00</b>	<b>0</b>	<b>-15.000</b>	<b>0</b>	<b>0</b>	<b>0</b>	<b>0</b>

## Haushalt 2026

**Produktbeschreibung Produkt 51102 Dorferneuerung**

Golmbach

<b>Produktbereich</b>	5	Gestaltung der Umwelt
<b>Produktgruppe</b>	51	Räumliche Planung und Entwicklung
<b>Produkt</b>	511	Räumliche Planungs- und Entwicklungsmaßnahmen
<b>Kostenträger</b>	51102	Dorferneuerung

**Kurzbeschreibung** Planung, Durchführung und Abrechnung von Dorferneuerungsmaßnahmen, Unterstützung privater Maßnahmen im Rahmen der Dorferneuerung

**Allgemeine Ziele** Schaffung eines den Zielen der Dorferneuerung entsprechenden Wohnumfeldes

**Zielgruppe** Einwohner/innen, private Bauherrn

**Teilergebnishaushalt Kostenträger 51102 Dorferneuerung**

Golmbach

	Erträge und Aufwendungen	Rechnungs- ergebnis des Vorvor- jahres 2024	Ansatz des Vorjahres 2025	Ansatz des Haushalts- jahres 2026	Ansatz des 1.Jahres d. mittelfr. Ergebnispl. 2027	Ansatz des 2.Jahres d. mittelfr. Ergebnispl. 2028	Ansatz des 3.Jahres d. mittelfr. Ergebnispl. 2029
		EUR	EUR	EUR	EUR	EUR	EUR
Nr.	1	2	3	4	5	6	7
<b>005</b>	<b>Ordentliche Erträge</b>						
030	Auflösungserträge aus Sonderposten	4.494,00	4.500	4.500	4.500	4.500	4.500
<b>120</b>	<b>= Summe ordentliche Erträge</b>	<b>4.494,00</b>	<b>4.500</b>	<b>4.500</b>	<b>4.500</b>	<b>4.500</b>	<b>4.500</b>
<b>125</b>	<b>Ordentliche Aufwendungen</b>						
150	Aufwendungen für Sach- und Dienstleistungen	0,00	2.000	0	0	0	0
160	Abschreibungen	7.833,76	7.900	7.900	7.900	7.900	7.900
<b>200</b>	<b>= Summe ordentliche Aufwendungen</b>	<b>7.833,76</b>	<b>9.900</b>	<b>7.900</b>	<b>7.900</b>	<b>7.900</b>	<b>7.900</b>
<b>210</b>	<b>ordentliches Ergebnis</b>	<b>-3.339,76</b>	<b>-5.400</b>	<b>-3.400</b>	<b>-3.400</b>	<b>-3.400</b>	<b>-3.400</b>
<b>250</b>	<b>Jahresergebnis</b>	<b>-3.339,76</b>	<b>-5.400</b>	<b>-3.400</b>	<b>-3.400</b>	<b>-3.400</b>	<b>-3.400</b>
<b>297</b>	<b>Ergebnis unter Berücksichtigung der internen Leistungsbeziehungen</b>	<b>-3.339,76</b>	<b>-5.400</b>	<b>-3.400</b>	<b>-3.400</b>	<b>-3.400</b>	<b>-3.400</b>

## Haushalt 2026

## Teilfinanzhaushalt Kostenträger 51102 Dorferneuerung

Golmbach

	Erträge und Aufwendungen	Rechnungs- ergebnis des Vorvor- jahres 2024	Ansatz des Vorjahres 2025	Ansatz des Haushalts- jahres 2026	Verpflicht- ungs- ermäch- tigungen 2026	Ansatz des 1.Jahres d. mittelfr. Finanzpl. 2027	Ansatz des 2.Jahres d. mittelfr. Finanzpl. 2028	Ansatz des 3.Jahres d. mittelfr. Finanzpl. 2029
		EUR	EUR	EUR	EUR	EUR	EUR	EUR
Nr.	1	2	3	4	5	6	7	8
<b>005</b>	<b>Einzahlungen aus laufender Verwaltungstätigkeit</b>							
<b>095</b>	<b>Auszahlungen aus laufender Verwaltungstätigkeit</b>							
120	Ausz.f.Sach- u. Dienstl. u. geringw. Vermögensgegenst.	0,00	2.000	0	0	0	0	0
<b>160</b>	<b>= Summe der Ausz. aus lauf. Verwaltungstätigkeit</b>	<b>0,00</b>	<b>2.000</b>	<b>0</b>	<b>0</b>	<b>0</b>	<b>0</b>	<b>0</b>
<b>170</b>	<b>Saldo aus lfd. Verwaltungstätigkeit</b>	<b>0,00</b>	<b>-2.000</b>	<b>0</b>	<b>0</b>	<b>0</b>	<b>0</b>	<b>0</b>
<b>175</b>	<b>Einzahlungen für Investitionstätigkeit</b>							
<b>235</b>	<b>Auszahlungen für Investitionstätigkeit</b>							
<b>320</b>	<b>Finanzmittel-Überschuss/-Fehlbetrag</b>	<b>0,00</b>	<b>-2.000</b>	<b>0</b>	<b>0</b>	<b>0</b>	<b>0</b>	<b>0</b>
<b>325</b>	<b>Ein-, Auszahlungen aus Finanzierungstätigkeit</b>							
<b>360</b>	<b>Finanzmittelveränderung</b>	<b>0,00</b>	<b>-2.000</b>	<b>0</b>	<b>0</b>	<b>0</b>	<b>0</b>	<b>0</b>

## Haushalt 2026

**Produktbeschreibung Produkt 54101 Bau und Unterhaltung von Gemeindestraßen**

Golmbach

<b>Produktbereich</b>	5	Gestaltung der Umwelt
<b>Produktgruppe</b>	54	Verkehrsflächen und -anlagen, ÖPNV
<b>Produkt</b>	541	Gemeindestraßen
<b>Kostenträger</b>	54101	Bau und Unterhaltung von Gemeindestraßen

**Kurzbeschreibung** Planung, Neubau und Unterhaltung von Gemeindestraßen, Wegen, Plätzen und Brückenbauwerken, Führung des Straßenbestandsverzeichnisses und des Straßenkatasters

**Allgemeine Ziele** Schaffung und Erhaltung einer sicheren und leistungsfähigen Verkehrsinfrastruktur, Verbesserung des Ausbaustandards

**Zielgruppe** Einwohner/innenn, Bauwillige, Nutzer der Straßen,

**Teilergebnishaushalt Kostenträger 54101 Bau und Unterhaltung von Gemeindestraßen**

Golmbach

	Erträge und Aufwendungen	Rechnungs- ergebnis des Vorvor- jahres 2024	Ansatz des Vorjahres 2025	Ansatz des Haushalts- jahres 2026	Ansatz des 1.Jahres d. mittelfr. Ergebnispl. 2027	Ansatz des 2.Jahres d. mittelfr. Ergebnispl. 2028	Ansatz des 3.Jahres d. mittelfr. Ergebnispl. 2029
		EUR	EUR	EUR	EUR	EUR	EUR
Nr.	1	2	3	4	5	6	7
<b>005</b>	<b>Ordentliche Erträge</b>						
030	Auflösungserträge aus Sonderposten	55.885,00	55.900	56.600	56.700	55.900	52.500
070	Kostenerstattungen und Kostenumlagen	8.199,63	6.000	0	0	0	0
110	sonstige ordentliche Erträge	24.336,82	0	0	0	0	0
<b>120</b>	<b>= Summe ordentliche Erträge</b>	<b>88.421,45</b>	<b>61.900</b>	<b>56.600</b>	<b>56.700</b>	<b>55.900</b>	<b>52.500</b>
<b>125</b>	<b>Ordentliche Aufwendungen</b>						
130	Personalaufwendungen	47.200,90	51.700	0	0	0	0
150	Aufwendungen für Sach- und Dienstleistungen	12.073,54	65.100	35.700	20.700	20.700	20.700
160	Abschreibungen	78.670,26	78.500	79.300	77.700	74.600	69.600
190	sonstige ordentliche Aufwendungen	5.483,06	5.600	5.000	5.000	5.000	5.000
<b>200</b>	<b>= Summe ordentliche Aufwendungen</b>	<b>143.427,76</b>	<b>200.900</b>	<b>120.000</b>	<b>103.400</b>	<b>100.300</b>	<b>95.300</b>
<b>210</b>	<b>ordentliches Ergebnis</b>	<b>-55.006,31</b>	<b>-139.000</b>	<b>-63.400</b>	<b>-46.700</b>	<b>-44.400</b>	<b>-42.800</b>
<b>250</b>	<b>Jahresergebnis</b>	<b>-55.006,31</b>	<b>-139.000</b>	<b>-63.400</b>	<b>-46.700</b>	<b>-44.400</b>	<b>-42.800</b>
<b>297</b>	<b>Ergebnis unter Berücksichtigung der Internen Leistungsbeziehungen</b>	<b>-55.006,31</b>	<b>-139.000</b>	<b>-63.400</b>	<b>-46.700</b>	<b>-44.400</b>	<b>-42.800</b>

## Haushalt 2026

## Teilfinanzhaushalt Kostenträger 54101 Bau und Unterhaltung von Gemeindestraßen

Golmbach

	Erträge und Aufwendungen	Rechnungs- ergebnis des Vorvor- jahres 2024	Ansatz des Vorjahres 2025	Ansatz des Haushalts- jahres 2026	Verpflicht- ungs- ermäch- tigungen 2026	Ansatz des 1.Jahres d. mittelfr. Finanzpl. 2027	Ansatz des 2.Jahres d. mittelfr. Finanzpl. 2028	Ansatz des 3.Jahres d. mittelfr. Finanzpl. 2029
		EUR	EUR	EUR	EUR	EUR	EUR	EUR
Nr.	1	2	3	4	5	6	7	8
<b>005</b>	<b>Einzahlungen aus laufender Verwaltungstätigkeit</b>							
060	Kostenerstattungen und Kostenumlagen	8.199,63	6.000	0	0	0	0	0
<b>090</b>	<b>= Summe der Einz. aus lauf. Verwaltungstätigkeit</b>	<b>8.199,63</b>	<b>6.000</b>	<b>0</b>	<b>0</b>	<b>0</b>	<b>0</b>	<b>0</b>
<b>095</b>	<b>Auszahlungen aus laufender Verwaltungstätigkeit</b>							
100	Personalauszahlungen	47.200,90	51.700	0	0	0	0	0
120	Ausz.f.Sach- u. Dienstl. u. geringw. Vermögensgegenst.	15.736,72	65.100	35.700	0	20.700	20.700	20.700
150	sonstige haushaltswirksame Auszahlungen	483,06	5.600	5.000	0	5.000	5.000	5.000
<b>160</b>	<b>= Summe der Ausz. aus lauf. Verwaltungstätigkeit</b>	<b>63.420,68</b>	<b>122.400</b>	<b>40.700</b>	<b>0</b>	<b>25.700</b>	<b>25.700</b>	<b>25.700</b>
<b>170</b>	<b>Saldo aus lfd. Verwaltungstätigkeit</b>	<b>-55.221,05</b>	<b>-116.400</b>	<b>-40.700</b>	<b>0</b>	<b>-25.700</b>	<b>-25.700</b>	<b>-25.700</b>
<b>175</b>	<b>Einzahlungen für Investitionstätigkeit</b>							
190	Beiträge u.ä. Entgelte für Investitionstätigkeit	1.323,73	0	0	0	200.000	0	0
<b>230</b>	<b>= Summe der Einzahlungen für Investitionstätigkeit</b>	<b>1.323,73</b>	<b>0</b>	<b>0</b>	<b>0</b>	<b>200.000</b>	<b>0</b>	<b>0</b>
<b>235</b>	<b>Auszahlungen für Investitionstätigkeit</b>							
250	Baumaßnahmen	0,00	30.000	30.000	300.000	300.000	0	0
<b>300</b>	<b>= Summe der Auszahlungen für Investitionstätigkeit</b>	<b>0,00</b>	<b>30.000</b>	<b>30.000</b>	<b>300.000</b>	<b>300.000</b>	<b>0</b>	<b>0</b>
<b>310</b>	<b>Saldo aus Investitionstätigkeit</b>	<b>1.323,73</b>	<b>-30.000</b>	<b>-30.000</b>	<b>-300.000</b>	<b>-100.000</b>	<b>0</b>	<b>0</b>
<b>320</b>	<b>Finanzmittel-Überschuss/-Fehlbetrag</b>	<b>-53.897,32</b>	<b>-146.400</b>	<b>-70.700</b>	<b>-300.000</b>	<b>-125.700</b>	<b>-25.700</b>	<b>-25.700</b>
<b>325</b>	<b>Ein-, Auszahlungen aus Finanzlerungstätigkeit</b>							
<b>360</b>	<b>Finanzmittelveränderung</b>	<b>-53.897,32</b>	<b>-146.400</b>	<b>-70.700</b>	<b>-300.000</b>	<b>-125.700</b>	<b>-25.700</b>	<b>-25.700</b>

## Haushalt 2026

Produktbeschreibung Produkt 54502 Straßenbeleuchtung							
Golmbach							
<b>Produktbereich</b>	5	Gestaltung der Umwelt					
<b>Produktgruppe</b>	54	Verkehrsflächen und -anlagen, ÖPNV					
<b>Produkt</b>	545	Straßenreinigung, Straßenbeleuchtung					
<b>Kostenträger</b>	54502	Straßenbeleuchtung					
<b>Kurzbeschreibung</b>	Planung, Bau und Unterhaltung der Straßenbeleuchtung; Erstellung und Umsetzung von Energiesparkonzepten						
<b>Allgemeine Ziele</b>	Erhöhung der Verkehrssicherheit auf Straßen, Wegen und Plätzen; Energieeffiziente Beleuchtung						
<b>Zielgruppe</b>	Einwohner/innen, Besucher						
<b>Auftragsgrundlage</b>	§ 4 Niedersächsisches Kommunalverfassungsgesetz (NKomVG)						
Teilergebnishaushalt Kostenträger 54502 Straßenbeleuchtung							
Golmbach							
	Erträge und Aufwendungen	Rechnungs- ergebnis des Vorvor- jahres 2024	Ansatz des Vorjahres 2025	Ansatz des Haushalts- jahres 2026	Ansatz des 1.Jahres d. mittelfr. Ergebnispl. 2027	Ansatz des 2.Jahres d. mittelfr. Ergebnispl. 2028	Ansatz des 3.Jahres d. mittelfr. Ergebnispl. 2029
		EUR	EUR	EUR	EUR	EUR	EUR
Nr.	1	2	3	4	5	6	7
<b>005</b>	<b>Ordentliche Erträge</b>						
030	Auflösungserträge aus Sonderposten	4.881,00	4.900	4.800	4.500	3.500	3.100
060	privatrechtliche Entgelte	63,25	0	0	0	0	0
<b>120</b>	<b>= Summe ordentliche Erträge</b>	<b>4.944,25</b>	<b>4.900</b>	<b>4.800</b>	<b>4.500</b>	<b>3.500</b>	<b>3.100</b>
<b>125</b>	<b>Ordentliche Aufwendungen</b>						
150	Aufwendungen für Sach- und Dienstleistungen	1.836,59	4.500	5.000	5.000	5.000	5.000
160	Abschreibungen	8.902,79	8.800	9.000	8.100	6.800	6.500
<b>200</b>	<b>= Summe ordentliche Aufwendungen</b>	<b>10.739,38</b>	<b>13.300</b>	<b>14.000</b>	<b>13.100</b>	<b>11.800</b>	<b>11.500</b>
<b>210</b>	<b>ordentliches Ergebnis</b>	<b>-5.795,13</b>	<b>-8.400</b>	<b>-9.200</b>	<b>-8.600</b>	<b>-8.300</b>	<b>-8.400</b>
<b>250</b>	<b>Jahresergebnis</b>	<b>-5.795,13</b>	<b>-8.400</b>	<b>-9.200</b>	<b>-8.600</b>	<b>-8.300</b>	<b>-8.400</b>
<b>297</b>	<b>Ergebnis unter Berücksichtigung der internen Leistungsbeziehungen</b>	<b>-5.795,13</b>	<b>-8.400</b>	<b>-9.200</b>	<b>-8.600</b>	<b>-8.300</b>	<b>-8.400</b>

## Haushalt 2026

## Teilfinanzhaushalt Kostenträger 54502 Straßenbeleuchtung

Golmbach

	Erträge und Aufwendungen	Rechnungs- ergebnis des Vorvor- jahres 2024	Ansatz des Vorjahres 2025	Ansatz des Haushalts- jahres 2026	Verpflicht- ungs- ermäch- tigungen 2026	Ansatz des 1.Jahres d. mittelfr. Finanzpl. 2027	Ansatz des 2.Jahres d. mittelfr. Finanzpl. 2028	Ansatz des 3.Jahres d. mittelfr. Finanzpl. 2029
		EUR	EUR	EUR	EUR	EUR	EUR	EUR
Nr.	1	2	3	4	5	6	7	8
<b>005</b>	<b>Einzahlungen aus laufender Verwaltungstätigkeit</b>							
050	privatrechtliche Entgelte	63,25	0	0	0	0	0	0
<b>090</b>	<b>= Summe der Einz. aus lauf. Verwaltungstätigkeit</b>	<b>63,25</b>	<b>0</b>	<b>0</b>	<b>0</b>	<b>0</b>	<b>0</b>	<b>0</b>
<b>095</b>	<b>Auszahlungen aus laufender Verwaltungstätigkeit</b>							
120	Ausz.f.Sach-u.Dienstl.u. geringw.Vermögensgegenst.	1.748,50	4.500	5.000	0	5.000	5.000	5.000
<b>160</b>	<b>= Summe der Ausz. aus lauf. Verwaltungstätigkeit</b>	<b>1.748,50</b>	<b>4.500</b>	<b>5.000</b>	<b>0</b>	<b>5.000</b>	<b>5.000</b>	<b>5.000</b>
<b>170</b>	<b>Saldo aus lfd. Verwaltungstätigkeit</b>	<b>-1.685,25</b>	<b>-4.500</b>	<b>-5.000</b>	<b>0</b>	<b>-5.000</b>	<b>-5.000</b>	<b>-5.000</b>
<b>175</b>	<b>Einzahlungen für Investitionstätigkeit</b>							
<b>235</b>	<b>Auszahlungen für Investitionstätigkeit</b>							
250	Baumaßnahmen	4.438,56	10.000	10.000	0	0	0	0
<b>300</b>	<b>= Summe der Auszahlungen für Investitionstätigkeit</b>	<b>4.438,56</b>	<b>10.000</b>	<b>10.000</b>	<b>0</b>	<b>0</b>	<b>0</b>	<b>0</b>
<b>310</b>	<b>Saldo aus Investitionstätigkeit</b>	<b>-4.438,56</b>	<b>-10.000</b>	<b>-10.000</b>	<b>0</b>	<b>0</b>	<b>0</b>	<b>0</b>
<b>320</b>	<b>Finanzmittel-Überschuss/-Fehlbetrag</b>	<b>-6.123,81</b>	<b>-14.500</b>	<b>-15.000</b>	<b>0</b>	<b>-5.000</b>	<b>-5.000</b>	<b>-5.000</b>
<b>325</b>	<b>Ein-, Auszahlungen aus Finanzlerungstätigkeit</b>							
<b>360</b>	<b>Finanzmittelveränderung</b>	<b>-6.123,81</b>	<b>-14.500</b>	<b>-15.000</b>	<b>0</b>	<b>-5.000</b>	<b>-5.000</b>	<b>-5.000</b>

## Haushalt 2026

**Produktbeschreibung Produkt 55201 Wasserwirtschaft, Hochwasserschutz**

Golmbach

<b>Produktbereich</b>	5	Gestaltung der Umwelt
<b>Produktgruppe</b>	55	Natur- und Landschaftspflege, Friedhofs- und Bestattungswesen
<b>Produkt</b>	552	Öffentliche Gewässer/Wasserbauliche Anlagen
<b>Kostenträger</b>	55201	Wasserwirtschaft, Hochwasserschutz

**Kurzbeschreibung** Unterhaltung der Gewässer III. Ordnung, Hochwasserschutz, Zusammenarbeit mit Unterhaltungsverbänden, Umsetzung der EU-Wasserrahmenrichtlinie

**Allgemeine Ziele** Gefahrlose Ableitung des Niederschlagswassers, Hochwasserschutz, Beseitigung von Hochwasserschäden, Verbesserung des ökologischen Zustands der Fließgewässer

**Zielgruppe** Einwohner/innen

**Auftragsgrundlage** Niedersächsisches Wassergesetz (NWG), Wasserrahmenrichtlinie (WRRL)

**Teilergebnishaushalt Kostenträger 55201 Wasserwirtschaft, Hochwasserschutz**

Golmbach

	Erträge und Aufwendungen	Rechnungs-	Ansatz des	Ansatz des	Ansatz des	Ansatz des	Ansatz des
		ergebnis des Vorvor- jahres 2024	Vorjahres 2025	Haushalts- jahres 2026	1.Jahres d. mittelfr. Ergebnispl. 2027	2.Jahres d. mittelfr. Ergebnispl. 2028	3.Jahres d. mittelfr. Ergebnispl. 2029
		EUR	EUR	EUR	EUR	EUR	EUR
Nr.	1	2	3	4	5	6	7
<b>005</b>	<b>Ordentliche Erträge</b>						
<b>125</b>	<b>Ordentliche Aufwendungen</b>						
150	Aufwendungen für Sach- und Dienstleistungen	0,00	1.000	1.000	1.000	1.000	1.000
160	Abschreibungen	290,57	300	300	300	200	0
190	sonstige ordentliche Aufwendungen	5.116,70	4.700	4.700	4.700	4.700	4.700
<b>200</b>	<b>= Summe ordentliche Aufwendungen</b>	<b>5.407,27</b>	<b>6.000</b>	<b>6.000</b>	<b>6.000</b>	<b>5.900</b>	<b>5.700</b>
<b>210</b>	<b>ordentliches Ergebnis</b>	<b>-5.407,27</b>	<b>-6.000</b>	<b>-6.000</b>	<b>-6.000</b>	<b>-5.900</b>	<b>-5.700</b>
<b>250</b>	<b>Jahresergebnis</b>	<b>-5.407,27</b>	<b>-6.000</b>	<b>-6.000</b>	<b>-6.000</b>	<b>-5.900</b>	<b>-5.700</b>
<b>297</b>	<b>Ergebnis unter Berücksichtigung der Internen Leistungsbeziehungen</b>	<b>-5.407,27</b>	<b>-6.000</b>	<b>-6.000</b>	<b>-6.000</b>	<b>-5.900</b>	<b>-5.700</b>

## Haushalt 2026

## Teilfinanzhaushalt Kostenträger 55201 Wasserwirtschaft, Hochwasserschutz

Golmbach

	Erträge und Aufwendungen	Rechnungs- ergebnis des Vorvor- jahres 2024	Ansatz des Vorjahres 2025	Ansatz des Haushalts- jahres 2026	Verpflicht- ungs- ermäch- tigungen 2026	Ansatz des 1.Jahres d. mittelfr. Finanzpl. 2027	Ansatz des 2.Jahres d. mittelfr. Finanzpl. 2028	Ansatz des 3.Jahres d. mittelfr. Finanzpl. 2029
		EUR	EUR	EUR	EUR	EUR	EUR	EUR
Nr.	1	2	3	4	5	6	7	8
<b>005</b>	<b>Einzahlungen aus laufender Verwaltungstätigkeit</b>							
<b>095</b>	<b>Auszahlungen aus laufender Verwaltungstätigkeit</b>							
120	Ausz.f.Sach- u. Dienstl. u. geringw. Vermögensgegenst.	0,00	1.000	1.000	0	1.000	1.000	1.000
150	sonstige haushaltswirksame Auszahlungen	5.116,70	4.700	4.700	0	4.700	4.700	4.700
<b>160</b>	<b>= Summe der Ausz. aus lauf. Verwaltungstätigkeit</b>	<b>5.116,70</b>	<b>5.700</b>	<b>5.700</b>	<b>0</b>	<b>5.700</b>	<b>5.700</b>	<b>5.700</b>
<b>170</b>	<b>Saldo aus lfd. Verwaltungstätigkeit</b>	<b>-5.116,70</b>	<b>-5.700</b>	<b>-5.700</b>	<b>0</b>	<b>-5.700</b>	<b>-5.700</b>	<b>-5.700</b>
<b>175</b>	<b>Einzahlungen für Investitionstätigkeit</b>							
<b>235</b>	<b>Auszahlungen für Investitionstätigkeit</b>							
<b>320</b>	<b>Finanzmittel-Überschuss/-Fehlbetrag</b>	<b>-5.116,70</b>	<b>-5.700</b>	<b>-5.700</b>	<b>0</b>	<b>-5.700</b>	<b>-5.700</b>	<b>-5.700</b>
<b>325</b>	<b>Ein-, Auszahlungen aus Finanzlerungstätigkeit</b>							
<b>360</b>	<b>Finanzmittelveränderung</b>	<b>-5.116,70</b>	<b>-5.700</b>	<b>-5.700</b>	<b>0</b>	<b>-5.700</b>	<b>-5.700</b>	<b>-5.700</b>

## Haushalt 2026

**Produktbeschreibung Produkt 55501 Gemeindewald**

Golmbach

<b>Produktbereich</b>	5	Gestaltung der Umwelt
<b>Produktgruppe</b>	55	Natur- und Landschaftspflege, Friedhofs- und Bestattungswesen
<b>Produkt</b>	555	Land- und Forstwirtschaft
<b>Kostenträger</b>	55501	Gemeindewald

**Kurzbeschreibung** Bewirtschaftung des Gemeindewaldes**Zielgruppe** Einwohner/innen, Forstwirtschaft**Auftragsgrundlage** § 4 Niedersächsisches Kommunalverfassungsgesetz (NKomVG)**Teilergebnishaushalt Kostenträger 55501 Gemeindewald**

Golmbach

	Erträge und Aufwendungen	Rechnungs- ergebnis des Vorvor- jahres 2024	Ansatz des Vorjahres 2025	Ansatz des Haushalts- jahres 2026	Ansatz des 1.Jahres d. mittelfr. Ergebnispl. 2027	Ansatz des 2.Jahres d. mittelfr. Ergebnispl. 2028	Ansatz des 3.Jahres d. mittelfr. Ergebnispl. 2029
		EUR	EUR	EUR	EUR	EUR	EUR
Nr.	1	2	3	4	5	6	7
<b>005</b>	<b>Ordentliche Erträge</b>						
060	privatrechtliche Entgelte	0,00	5.000	0	0	0	0
<b>120</b>	<b>= Summe ordentliche Erträge</b>	<b>0,00</b>	<b>5.000</b>	<b>0</b>	<b>0</b>	<b>0</b>	<b>0</b>
<b>125</b>	<b>Ordentliche Aufwendungen</b>						
150	Aufwendungen für Sach- und Dienstleistungen	0,00	1.000	1.000	1.000	1.000	1.000
190	sonstige ordentliche Aufwendungen	1.332,07	1.100	1.100	1.100	1.100	1.100
<b>200</b>	<b>= Summe ordentliche Aufwendungen</b>	<b>1.332,07</b>	<b>2.100</b>	<b>2.100</b>	<b>2.100</b>	<b>2.100</b>	<b>2.100</b>
<b>210</b>	<b>ordentliches Ergebnis</b>	<b>-1.332,07</b>	<b>2.900</b>	<b>-2.100</b>	<b>-2.100</b>	<b>-2.100</b>	<b>-2.100</b>
<b>250</b>	<b>Jahresergebnis</b>	<b>-1.332,07</b>	<b>2.900</b>	<b>-2.100</b>	<b>-2.100</b>	<b>-2.100</b>	<b>-2.100</b>
<b>297</b>	<b>Ergebnis unter Berücksichtigung der Internen Leistungsbeziehungen</b>	<b>-1.332,07</b>	<b>2.900</b>	<b>-2.100</b>	<b>-2.100</b>	<b>-2.100</b>	<b>-2.100</b>

## Haushalt 2026

## Teilfinanzhaushalt Kostenträger 55501 Gemeindewald

Golmbach

	Erträge und Aufwendungen	Rechnungs- ergebnis des Vorvor- jahres 2024	Ansatz des Vorjahres 2025	Ansatz des Haushalts- jahres 2026	Verpflicht- ungs- ermäch- tigungen 2026	Ansatz des 1.Jahres d. mittelfr. Finanzpl. 2027	Ansatz des 2.Jahres d. mittelfr. Finanzpl. 2028	Ansatz des 3.Jahres d. mittelfr. Finanzpl. 2029
		EUR	EUR	EUR	EUR	EUR	EUR	EUR
Nr.	1	2	3	4	5	6	7	8
<b>005</b>	<b>Einzahlungen aus laufender Verwaltungstätigkeit</b>							
050	privatrechtliche Entgelte	0,00	5.000	0	0	0	0	0
<b>090</b>	<b>= Summe der Einz. aus lauf. Verwaltungstätigkeit</b>	<b>0,00</b>	<b>5.000</b>	<b>0</b>	<b>0</b>	<b>0</b>	<b>0</b>	<b>0</b>
<b>095</b>	<b>Auszahlungen aus laufender Verwaltungstätigkeit</b>							
120	Ausz.f.Sach-u.Dienstl.u. geringw.Vermögensgegenst.	0,00	1.000	1.000	0	1.000	1.000	1.000
150	sonstige haushaltswirksame Auszahlungen	1.332,07	1.100	1.100	0	1.100	1.100	1.100
<b>160</b>	<b>= Summe der Ausz. aus lauf. Verwaltungstätigkeit</b>	<b>1.332,07</b>	<b>2.100</b>	<b>2.100</b>	<b>0</b>	<b>2.100</b>	<b>2.100</b>	<b>2.100</b>
<b>170</b>	<b>Saldo aus lfd. Verwaltungstätigkeit</b>	<b>-1.332,07</b>	<b>2.900</b>	<b>-2.100</b>	<b>0</b>	<b>-2.100</b>	<b>-2.100</b>	<b>-2.100</b>
<b>175</b>	<b>Einzahlungen für Investitionstätigkeit</b>							
<b>235</b>	<b>Auszahlungen für Investitionstätigkeit</b>							
<b>320</b>	<b>Finanzmittel-Überschuss/-Fehlbetrag</b>	<b>-1.332,07</b>	<b>2.900</b>	<b>-2.100</b>	<b>0</b>	<b>-2.100</b>	<b>-2.100</b>	<b>-2.100</b>
<b>325</b>	<b>Ein-, Auszahlungen aus Finanzlerungstätigkeit</b>							
<b>360</b>	<b>Finanzmittelveränderung</b>	<b>-1.332,07</b>	<b>2.900</b>	<b>-2.100</b>	<b>0</b>	<b>-2.100</b>	<b>-2.100</b>	<b>-2.100</b>

## Haushalt 2026

**Produktbeschreibung Produkt 57301 Bauhof**

Golmbach

<b>Produktbereich</b>	5	Gestaltung der Umwelt
<b>Produktgruppe</b>	57	Wirtschaft und Tourismus
<b>Produkt</b>	573	Allgemeine Einrichtungen und Unternehmen
<b>Kostenträger</b>	57301	Bauhof

**Kurzbeschreibung** Betrieb des Bauhofes als Serviceeinrichtung für die Gemeinde Golmbach**Allgemeine Ziele** Erbringung zeitnaher und wirtschaftlicher Leistungen für die Produkte der Gemeinde Golmbach**Zielgruppe** Produkte der Gemeinde Golmbach**Auftragsgrundlage** keine**Teilergebnishaushalt Kostenträger 57301 Bauhof**

Golmbach

	Erträge und Aufwendungen	Rechnungs- ergebnis des Vorvor- jahres 2024	Ansatz des Vorjahres 2025	Ansatz des Haushalts- jahres 2026	Ansatz des 1.Jahres d. mittelfr. Ergebnispl. 2027	Ansatz des 2.Jahres d. mittelfr. Ergebnispl. 2028	Ansatz des 3.Jahres d. mittelfr. Ergebnispl. 2029
		EUR	EUR	EUR	EUR	EUR	EUR
Nr.	1	2	3	4	5	6	7
<b>005</b>	<b>Ordentliche Erträge</b>						
070	Kostenerstattungen und Kostenumlagen	0,00	0	7.000	7.000	7.000	7.000
<b>120</b>	<b>= Summe ordentliche Erträge</b>	<b>0,00</b>	<b>0</b>	<b>7.000</b>	<b>7.000</b>	<b>7.000</b>	<b>7.000</b>
<b>125</b>	<b>Ordentliche Aufwendungen</b>						
130	Personalaufwendungen	0,00	0	54.500	55.200	55.200	55.200
150	Aufwendungen für Sach- und Dienstleistungen	0,00	0	4.600	3.900	3.900	3.900
190	sonstige ordentliche Aufwendungen	0,00	0	600	600	600	600
<b>200</b>	<b>= Summe ordentliche Aufwendungen</b>	<b>0,00</b>	<b>0</b>	<b>59.700</b>	<b>59.700</b>	<b>59.700</b>	<b>59.700</b>
<b>210</b>	<b>ordentliches Ergebnis</b>	<b>0,00</b>	<b>0</b>	<b>-52.700</b>	<b>-52.700</b>	<b>-52.700</b>	<b>-52.700</b>
<b>250</b>	<b>Jahresergebnis</b>	<b>0,00</b>	<b>0</b>	<b>-52.700</b>	<b>-52.700</b>	<b>-52.700</b>	<b>-52.700</b>
<b>297</b>	<b>Ergebnis unter Berücksichtigung der internen Leistungsbeziehungen</b>	<b>0,00</b>	<b>0</b>	<b>-52.700</b>	<b>-52.700</b>	<b>-52.700</b>	<b>-52.700</b>

## Haushalt 2026

## Teilfinanzhaushalt Kostenträger 57301 Bauhof

Golmbach

	Erträge und Aufwendungen	Rechnungs- ergebnis des Vorvor- jahres 2024	Ansatz des Vorjahres 2025	Ansatz des Haushalts- jahres 2026	Verpflicht- ungs- ermäch- tigungen 2026	Ansatz des 1.Jahres d. mittelfr. Finanzpl. 2027	Ansatz des 2.Jahres d. mittelfr. Finanzpl. 2028	Ansatz des 3.Jahres d. mittelfr. Finanzpl. 2029
		EUR	EUR	EUR	EUR	EUR	EUR	EUR
Nr.	1	2	3	4	5	6	7	8
<b>005</b>	<b>Einzahlungen aus laufender Verwaltungstätigkeit</b>							
060	Kostenerstattungen und Kostenumlagen	0,00	0	7.000	0	7.000	7.000	7.000
<b>090</b>	<b>= Summe der Einz. aus lauf. Verwaltungstätigkeit</b>	<b>0,00</b>	<b>0</b>	<b>7.000</b>	<b>0</b>	<b>7.000</b>	<b>7.000</b>	<b>7.000</b>
<b>095</b>	<b>Auszahlungen aus laufender Verwaltungstätigkeit</b>							
100	Personalauszahlungen	0,00	0	54.500	0	55.200	55.200	55.200
120	Ausz.f.Sach- u.Dienstl.u. geringw.Vermögensgegenst.	0,00	0	4.600	0	3.900	3.900	3.900
150	sonstige haushaltswirksame Auszahlungen	0,00	0	600	0	600	600	600
<b>160</b>	<b>= Summe der Ausz. aus lauf. Verwaltungstätigkeit</b>	<b>0,00</b>	<b>0</b>	<b>59.700</b>	<b>0</b>	<b>59.700</b>	<b>59.700</b>	<b>59.700</b>
<b>170</b>	<b>Saldo aus lfd. Verwaltungstätigkeit</b>	<b>0,00</b>	<b>0</b>	<b>-52.700</b>	<b>0</b>	<b>-52.700</b>	<b>-52.700</b>	<b>-52.700</b>
<b>175</b>	<b>Einzahlungen für Investitionstätigkeit</b>							
<b>235</b>	<b>Auszahlungen für Investitionstätigkeit</b>							
<b>320</b>	<b>Finanzmittel-Überschuss/-Fehlbetrag</b>	<b>0,00</b>	<b>0</b>	<b>-52.700</b>	<b>0</b>	<b>-52.700</b>	<b>-52.700</b>	<b>-52.700</b>
<b>325</b>	<b>Ein-, Auszahlungen aus Finanzierungstätigkeit</b>							
<b>360</b>	<b>Finanzmittelveränderung</b>	<b>0,00</b>	<b>0</b>	<b>-52.700</b>	<b>0</b>	<b>-52.700</b>	<b>-52.700</b>	<b>-52.700</b>

## Haushalt 2026

**Produktbeschreibung Produkt 57320 Dorfgemeinschaftshäuser und Grillplätze**

Golmbach

<b>Produktbereich</b>	5	Gestaltung der Umwelt
<b>Produktgruppe</b>	57	Wirtschaft und Tourismus
<b>Produkt</b>	573	Allgemeine Einrichtungen und Unternehmen
<b>Kostenträger</b>	57320	Dorfgemeinschaftshäuser und Grillplätze

**Kurzbeschreibung** Vorhalten und Bewirtschaftung von Gebäuden und Räumen für die örtliche Gemeinschaft

**Allgemeine Ziele** Förderung der Dorfgemeinschaft

**Zielgruppe** Einwohner/Innen, Vereine

**Auftragsgrundlage** §§ 2 (2) und 4 Niedersächsisches Kommunalverfassungsgesetz (NKomVG)

**Teilergebnishaushalt Kostenträger 57320 Dorfgemeinschaftshäuser und Grillplätze**

Golmbach

	Erträge und Aufwendungen	Rechnungs- ergebnis des Vorvor- jahres 2024	Ansatz des Vorjahres 2025	Ansatz des Haushalts- jahres 2026	Ansatz des 1.Jahres d. mittelfr. Ergebnispl. 2027	Ansatz des 2.Jahres d. mittelfr. Ergebnispl. 2028	Ansatz des 3.Jahres d. mittelfr. Ergebnispl. 2029
		EUR	EUR	EUR	EUR	EUR	EUR
Nr.	1	2	3	4	5	6	7
<b>005</b>	<b>Ordentliche Erträge</b>						
<b>125</b>	<b>Ordentliche Aufwendungen</b>						
150	Aufwendungen für Sach- und Dienstleistungen	0,00	100	100	100	100	100
180	Transferaufwendungen	0,00	2.000	0	0	0	0
<b>200</b>	<b>= Summe ordentliche Aufwendungen</b>	<b>0,00</b>	<b>2.100</b>	<b>100</b>	<b>100</b>	<b>100</b>	<b>100</b>
<b>210</b>	<b>ordentliches Ergebnis</b>	<b>0,00</b>	<b>-2.100</b>	<b>-100</b>	<b>-100</b>	<b>-100</b>	<b>-100</b>
<b>250</b>	<b>Jahresergebnis</b>	<b>0,00</b>	<b>-2.100</b>	<b>-100</b>	<b>-100</b>	<b>-100</b>	<b>-100</b>
<b>297</b>	<b>Ergebnis unter Berücksichtigung der Internen Leistungsbeziehungen</b>	<b>0,00</b>	<b>-2.100</b>	<b>-100</b>	<b>-100</b>	<b>-100</b>	<b>-100</b>

## Haushalt 2026

## Teilfinanzhaushalt Kostenträger 57320 Dorfgemeinschaftshäuser und Grillplätze

Golmbach

	Erträge und Aufwendungen	Rechnungs- ergebnis des Vorvor- jahres 2024	Ansatz des Vorjahres 2025	Ansatz des Haushalts- jahres 2026	Verpflicht- ungs- ermäch- tigungen 2026	Ansatz des 1.Jahres d. mittelfr. Finanzpl. 2027	Ansatz des 2.Jahres d. mittelfr. Finanzpl. 2028	Ansatz des 3.Jahres d. mittelfr. Finanzpl. 2029
		EUR	EUR	EUR	EUR	EUR	EUR	EUR
Nr.	1	2	3	4	5	6	7	8
<b>005</b>	<b>Einzahlungen aus laufender Verwaltungstätigkeit</b>							
<b>095</b>	<b>Auszahlungen aus laufender Verwaltungstätigkeit</b>							
120	Ausz.f.Sach- u. Dienstl. u. geringw. Vermögensgegenst.	0,00	100	100	0	100	100	100
140	Transferauszahlungen	0,00	2.000	0	0	0	0	0
<b>160</b>	<b>= Summe der Ausz. aus lauf. Verwaltungstätigkeit</b>	<b>0,00</b>	<b>2.100</b>	<b>100</b>	<b>0</b>	<b>100</b>	<b>100</b>	<b>100</b>
<b>170</b>	<b>Saldo aus lfd. Verwaltungstätigkeit</b>	<b>0,00</b>	<b>-2.100</b>	<b>-100</b>	<b>0</b>	<b>-100</b>	<b>-100</b>	<b>-100</b>
<b>175</b>	<b>Einzahlungen für Investitionstätigkeit</b>							
<b>235</b>	<b>Auszahlungen für Investitionstätigkeit</b>							
<b>320</b>	<b>Finanzmittel-Überschuss/-Fehlbetrag</b>	<b>0,00</b>	<b>-2.100</b>	<b>-100</b>	<b>0</b>	<b>-100</b>	<b>-100</b>	<b>-100</b>
<b>325</b>	<b>Ein-, Auszahlungen aus Finanzlerungstätigkeit</b>							
<b>360</b>	<b>Finanzmittelveränderung</b>	<b>0,00</b>	<b>-2.100</b>	<b>-100</b>	<b>0</b>	<b>-100</b>	<b>-100</b>	<b>-100</b>

## Haushalt 2026

**Produktbeschreibung Produkt 57501 Tourismus**

Golmbach

<b>Produktbereich</b>	5	Gestaltung der Umwelt
<b>Produktgruppe</b>	57	Wirtschaft und Tourismus
<b>Produkt</b>	575	Tourismus
<b>Kostenträger</b>	57501	Tourismus

**Kurzbeschreibung** Förderung des Tourismus**Allgemeine Ziele** Verbesserung der räumlichen, sozialen, wirtschaftlichen und kulturellen Struktur durch die Entwicklung und Förderung von Tourismusmaßnahmen**Zielgruppe** Touristen und Besucher**Auftragsgrundlage** §§ 2 (2) und 4 Niedersächsisches Kommunalverfassungsgesetz (NKomVG)**Teilergebnishaushalt Kostenträger 57501 Tourismus**

Golmbach

	Erträge und Aufwendungen	Rechnungs- ergebnis des Vorvor- jahres 2024	Ansatz des Vorjahres 2025	Ansatz des Haushalts- jahres 2026	Ansatz des 1.Jahres d. mittelfr. Ergebnispl. 2027	Ansatz des 2.Jahres d. mittelfr. Ergebnispl. 2028	Ansatz des 3.Jahres d. mittelfr. Ergebnispl. 2029
		EUR	EUR	EUR	EUR	EUR	EUR
Nr.	1	2	3	4	5	6	7
<b>005</b>	<b>Ordentliche Erträge</b>						
030	Auflösungserträge aus Sonderposten	4.730,00	4.700	4.700	4.700	4.700	4.700
050	öffentlich-rechtliche Entgelte	3.379,20	2.500	3.000	3.000	3.000	3.000
<b>120</b>	<b>= Summe ordentliche Erträge</b>	<b>8.109,20</b>	<b>7.200</b>	<b>7.700</b>	<b>7.700</b>	<b>7.700</b>	<b>7.700</b>
<b>125</b>	<b>Ordentliche Aufwendungen</b>						
150	Aufwendungen für Sach- und Dienstleistungen	3.789,77	600	600	600	600	600
160	Abschreibungen	6.773,03	6.800	6.800	6.800	6.800	6.800
<b>200</b>	<b>= Summe ordentliche Aufwendungen</b>	<b>10.562,80</b>	<b>7.400</b>	<b>7.400</b>	<b>7.400</b>	<b>7.400</b>	<b>7.400</b>
<b>210</b>	<b>ordentliches Ergebnis</b>	<b>-2.453,60</b>	<b>-200</b>	<b>300</b>	<b>300</b>	<b>300</b>	<b>300</b>
<b>250</b>	<b>Jahresergebnis</b>	<b>-2.453,60</b>	<b>-200</b>	<b>300</b>	<b>300</b>	<b>300</b>	<b>300</b>
<b>297</b>	<b>Ergebnis unter Berücksichtigung der Internen Leistungsbeziehungen</b>	<b>-2.453,60</b>	<b>-200</b>	<b>300</b>	<b>300</b>	<b>300</b>	<b>300</b>

## Haushalt 2026

## Teilfinanzhaushalt Kostenträger 57501 Tourismus

Golmbach

	Erträge und Aufwendungen	Rechnungs- ergebnis des Vorvor- jahres 2024	Ansatz des Vorjahres 2025	Ansatz des Haushalts- jahres 2026	Verpflicht- ungs- ermäch- tigungen 2026	Ansatz des 1.Jahres d. mittelfr. Finanzpl. 2027	Ansatz des 2.Jahres d. mittelfr. Finanzpl. 2028	Ansatz des 3.Jahres d. mittelfr. Finanzpl. 2029
		EUR	EUR	EUR	EUR	EUR	EUR	EUR
Nr.	1	2	3	4	5	6	7	8
<b>005</b>	<b>Einzahlungen aus laufender Verwaltungstätigkeit</b>							
040	öffentlich-rechtliche Entgelte	3.379,20	2.500	3.000	0	3.000	3.000	3.000
<b>090</b>	<b>= Summe der Einz. aus lauf. Verwaltungstätigkeit</b>	<b>3.379,20</b>	<b>2.500</b>	<b>3.000</b>	<b>0</b>	<b>3.000</b>	<b>3.000</b>	<b>3.000</b>
<b>095</b>	<b>Auszahlungen aus laufender Verwaltungstätigkeit</b>							
120	Ausz.f.Sach-u.Dienstl.u. geringw.Vermögensgegenst.	3.789,77	600	600	0	600	600	600
<b>160</b>	<b>= Summe der Ausz. aus lauf. Verwaltungstätigkeit</b>	<b>3.789,77</b>	<b>600</b>	<b>600</b>	<b>0</b>	<b>600</b>	<b>600</b>	<b>600</b>
<b>170</b>	<b>Saldo aus lfd. Verwaltungstätigkeit</b>	<b>-410,57</b>	<b>1.900</b>	<b>2.400</b>	<b>0</b>	<b>2.400</b>	<b>2.400</b>	<b>2.400</b>
<b>175</b>	<b>Einzahlungen für Investitionstätigkeit</b>							
<b>235</b>	<b>Auszahlungen für Investitionstätigkeit</b>							
<b>320</b>	<b>Finanzmittel-Überschuss/-Fehlbetrag</b>	<b>-410,57</b>	<b>1.900</b>	<b>2.400</b>	<b>0</b>	<b>2.400</b>	<b>2.400</b>	<b>2.400</b>
<b>325</b>	<b>Ein-, Auszahlungen aus Finanzierungstätigkeit</b>							
<b>360</b>	<b>Finanzmittelveränderung</b>	<b>-410,57</b>	<b>1.900</b>	<b>2.400</b>	<b>0</b>	<b>2.400</b>	<b>2.400</b>	<b>2.400</b>

## Haushalt 2026

**Produktbeschreibung Produkt 61101 Öffentliche Abgaben, Zuweisungen, Entgelte**

Golmbach

<b>Produktbereich</b>	6	Zentrale Finanzleistungen
<b>Produktgruppe</b>	61	Allgemeine Finanzwirtschaft
<b>Produkt</b>	611	Steuern, allgemeine Zuweisungen, allgemeine Umlagen
<b>Kostenträger</b>	61101	Öffentliche Abgaben, Zuweisungen, Entgelte

**Kurzbeschreibung** Grundsteuer, Gewerbesteuer, Hundesteuer, Vergnügungssteuer, Anteil an der Einkommenssteuer und Umsatzsteuer, Gewerbesteuerumlage, Kreis- und Samtgemeindeumlage  
Abrechnung der Konzessionsabgabe mit dem jeweiligen Stromversorger, z.Zt. E.ON Westfalen-Weser, Abrechnung der Konzessionsabgaben für die Gewährung von Leitungsrechten für Wasser (z.Zt. Eigenbetrieb Wasserversorgung Samtgemeinde Bevern)

**Allgemeine Ziele** Sicherstellung einer geordneten Finanzwirtschaft

**Zielgruppe** Einwohner/innen

**Auftragsgrundlage** Grundsteuergesetz, Gewerbesteuergesetz, Abgabenordnung, Nds. Kommunalverfassungsgesetz, Nds. Kommunalabgabengesetz, Satzungen, Finanzausgleichsgesetz, Gemeindefinanzreformgesetz, Konzessionsabgabenverordnung, Energiewirtschaftsgesetz, Konzessionsvertrag

**Teilergebnishaushalt Kostenträger 61101 Öffentliche Abgaben, Zuweisungen, Entgelte**

Golmbach

Nr.	Erträge und Aufwendungen	Rechnungs-	Ansatz des	Ansatz des	Ansatz des	Ansatz des	Ansatz des
		ergebnis des Vorvor- jahres 2024	Vorjahres 2025	Haushalts- jahres 2026	1.Jahres d. mittlfr. Ergebnispl. 2027	2.Jahres d. mittlfr. Ergebnispl. 2028	3.Jahres d. mittlfr. Ergebnispl. 2029
		EUR	EUR	EUR	EUR	EUR	EUR
Nr.	1	2	3	4	5	6	7
<b>005</b>	<b>Ordentliche Erträge</b>						
010	Steuern und ähnliche Abgaben	735.322,94	711.800	730.000	756.500	793.300	818.000
020	Zuwendungen und allgemeine Umlagen	19.344,00	17.800	20.200	20.200	20.200	20.200
030	Auflösungserträge aus Sonderposten	2.977,00	2.600	2.600	2.400	2.300	2.200
080	Zinsen und ähnliche Finanzerträge	161,00	100	100	100	100	100
110	sonstige ordentliche Erträge	23.337,04	30.000	28.000	28.000	28.000	28.000
<b>120</b>	<b>= Summe ordentliche Erträge</b>	<b>781.141,98</b>	<b>762.300</b>	<b>780.900</b>	<b>807.200</b>	<b>843.900</b>	<b>868.500</b>
<b>125</b>	<b>Ordentliche Aufwendungen</b>						
160	Abschreibungen	8,13	0	0	0	0	0
170	Zinsen und ähnliche Aufwendungen	0,00	100	100	100	100	100
180	Transferaufwendungen	545.428,00	583.900	582.300	587.200	587.500	587.500
<b>200</b>	<b>= Summe ordentliche Aufwendungen</b>	<b>545.436,13</b>	<b>584.000</b>	<b>582.400</b>	<b>587.300</b>	<b>587.600</b>	<b>587.600</b>
<b>210</b>	<b>ordentliches Ergebnis</b>	<b>235.705,85</b>	<b>178.300</b>	<b>198.500</b>	<b>219.900</b>	<b>256.300</b>	<b>280.900</b>
<b>250</b>	<b>Jahresergebnis</b>	<b>235.705,85</b>	<b>178.300</b>	<b>198.500</b>	<b>219.900</b>	<b>256.300</b>	<b>280.900</b>
<b>297</b>	<b>Ergebnis unter Berücksichtigung der Internen Leistungsbeziehungen</b>	<b>235.705,85</b>	<b>178.300</b>	<b>198.500</b>	<b>219.900</b>	<b>256.300</b>	<b>280.900</b>

## Haushalt 2026

## Teilfinanzhaushalt Kostenträger 61101 Öffentliche Abgaben, Zuweisungen, Entgelte

Golmbach

	Erträge und Aufwendungen	Rechnungs- ergebnis des Vorvor- jahres 2024	Ansatz des Vorjahres 2025	Ansatz des Haushalts- jahres 2026	Verpflicht- ungs- ermäch- tigungen 2026	Ansatz des 1.Jahres d. mittelfr. Finanzpl. 2027	Ansatz des 2.Jahres d. mittelfr. Finanzpl. 2028	Ansatz des 3.Jahres d. mittelfr. Finanzpl. 2029
		EUR	EUR	EUR	EUR	EUR	EUR	EUR
Nr.	1	2	3	4	5	6	7	8
<b>005</b>	<b>Einzahlungen aus laufender Verwaltungstätigkeit</b>							
010	Steuern und ähnliche Abgaben	735.858,41	711.800	730.000	0	756.500	793.300	818.000
020	Zuwendungen und allgemeine Umlagen	19.344,00	17.800	20.200	0	20.200	20.200	20.200
070	Zinsen und ähnliche Einzahlungen	241,00	100	100	0	100	100	100
080	sonstige haushaltswirksame Einzahlungen	32.194,01	30.000	28.000	0	28.000	28.000	28.000
<b>090</b>	<b>= Summe der Einz. aus lauf. Verwaltungstätigkeit</b>	<b>787.637,42</b>	<b>759.700</b>	<b>778.300</b>	<b>0</b>	<b>804.800</b>	<b>841.600</b>	<b>866.300</b>
<b>095</b>	<b>Auszahlungen aus laufender Verwaltungstätigkeit</b>							
130	Zinsen und ähnliche Auszahlungen	0,00	100	100	0	100	100	100
140	Transferauszahlungen	545.428,00	583.900	582.300	0	587.200	587.500	587.500
<b>160</b>	<b>= Summe der Ausz. aus lauf. Verwaltungstätigkeit</b>	<b>545.428,00</b>	<b>584.000</b>	<b>582.400</b>	<b>0</b>	<b>587.300</b>	<b>587.600</b>	<b>587.600</b>
<b>170</b>	<b>Saldo aus lfd. Verwaltungstätigkeit</b>	<b>242.209,42</b>	<b>175.700</b>	<b>195.900</b>	<b>0</b>	<b>217.500</b>	<b>254.000</b>	<b>278.700</b>
<b>175</b>	<b>Einzahlungen für Investitionstätigkeit</b>							
<b>235</b>	<b>Auszahlungen für Investitionstätigkeit</b>							
<b>320</b>	<b>Finanzmittel-Überschuss/-Fehlbetrag</b>	<b>242.209,42</b>	<b>175.700</b>	<b>195.900</b>	<b>0</b>	<b>217.500</b>	<b>254.000</b>	<b>278.700</b>
<b>325</b>	<b>Eln-, Auszahlungen aus Finanzlerungstätigkeit</b>							
<b>360</b>	<b>Finanzmittelveränderung</b>	<b>242.209,42</b>	<b>175.700</b>	<b>195.900</b>	<b>0</b>	<b>217.500</b>	<b>254.000</b>	<b>278.700</b>

## Haushalt 2026

**Produktbeschreibung Produkt 61201 Sonstige allgemeine Finanzwirtschaft**

Golmbach

<b>Produktbereich</b>	6	Zentrale Finanzleistungen
<b>Produktgruppe</b>	61	Allgemeine Finanzwirtschaft
<b>Produkt</b>	612	Sonstige allgemeine Finanzwirtschaft
<b>Kostenträger</b>	61201	Sonstige allgemeine Finanzwirtschaft

**Kurzbeschreibung** Kreditbewirtschaftung, Zinserträge**Zielgruppe** Gesamte Verwaltung**Auftragsgrundlage** Nds. Kommunalverfassungsgesetz, Kommunale Haushalts- und Kassenverordnung**Teilergebnishaushalt Kostenträger 61201 Sonstige allgemeine Finanzwirtschaft**

Golmbach

	Erträge und Aufwendungen	Rechnungs- ergebnis des Vorvor- jahres 2024	Ansatz des Vorjahres 2025	Ansatz des Haushalts- jahres 2026	Ansatz des 1.Jahres d. mittelfr. Ergebnispl. 2027	Ansatz des 2.Jahres d. mittelfr. Ergebnispl. 2028	Ansatz des 3.Jahres d. mittelfr. Ergebnispl. 2029
		EUR	EUR	EUR	EUR	EUR	EUR
Nr.	1	2	3	4	5	6	7
<b>005</b>	<b>Ordentliche Erträge</b>						
080	Zinsen und ähnliche Finanzerträge	27,32	0	0	0	0	0
110	sonstige ordentliche Erträge	0,08	0	0	0	0	0
<b>120</b>	<b>= Summe ordentliche Erträge</b>	<b>27,40</b>	<b>0</b>	<b>0</b>	<b>0</b>	<b>0</b>	<b>0</b>
<b>125</b>	<b>Ordentliche Aufwendungen</b>						
170	Zinsen und ähnliche Aufwendungen	3.514,26	8.800	9.400	12.100	14.600	14.300
190	sonstige ordentliche Aufwendungen	1,95	0	0	0	0	0
<b>200</b>	<b>= Summe ordentliche Aufwendungen</b>	<b>3.516,21</b>	<b>8.800</b>	<b>9.400</b>	<b>12.100</b>	<b>14.600</b>	<b>14.300</b>
<b>210</b>	<b>ordentliches Ergebnis</b>	<b>-3.488,81</b>	<b>-8.800</b>	<b>-9.400</b>	<b>-12.100</b>	<b>-14.600</b>	<b>-14.300</b>
<b>250</b>	<b>Jahresergebnis</b>	<b>-3.488,81</b>	<b>-8.800</b>	<b>-9.400</b>	<b>-12.100</b>	<b>-14.600</b>	<b>-14.300</b>
<b>297</b>	<b>Ergebnis unter Berücksichtigung der Internen Leistungsbeziehungen</b>	<b>-3.488,81</b>	<b>-8.800</b>	<b>-9.400</b>	<b>-12.100</b>	<b>-14.600</b>	<b>-14.300</b>

## Haushalt 2026

Teilfinanzhaushalt Kostenträger 61201 Sonstige allgemeine Finanzwirtschaft								
Golmbach								
	Erträge und Aufwendungen	Rechnungs- ergebnis des Vorvor- jahres 2024	Ansatz des Vorjahres 2025	Ansatz des Haushalts- jahres 2026	Verpflicht- ungs- ermäch- tigungen 2026	Ansatz des 1.Jahres d. mittelfr. Finanzpl. 2027	Ansatz des 2.Jahres d. mittelfr. Finanzpl. 2028	Ansatz des 3.Jahres d. mittelfr. Finanzpl. 2029
		EUR	EUR	EUR	EUR	EUR	EUR	EUR
Nr.	1	2	3	4	5	6	7	8
<b>005</b>	<b>Einzahlungen aus laufender Verwaltungstätigkeit</b>							
070	Zinsen und ähnliche Einzahlungen	27,32	0	0	0	0	0	0
080	sonstige haushaltswirksame Einzahlungen	0,08	0	0	0	0	0	0
<b>090</b>	<b>= Summe der Einz. aus lauf. Verwaltungstätigkeit</b>	<b>27,40</b>	<b>0</b>	<b>0</b>	<b>0</b>	<b>0</b>	<b>0</b>	<b>0</b>
<b>095</b>	<b>Auszahlungen aus laufender Verwaltungstätigkeit</b>							
130	Zinsen und ähnliche Auszahlungen	3.514,26	8.800	9.400	0	12.100	14.600	14.300
<b>160</b>	<b>= Summe der Ausz. aus lauf. Verwaltungstätigkeit</b>	<b>3.514,26</b>	<b>8.800</b>	<b>9.400</b>	<b>0</b>	<b>12.100</b>	<b>14.600</b>	<b>14.300</b>
<b>170</b>	<b>Saldo aus lfd. Verwaltungstätigkeit</b>	<b>-3.486,86</b>	<b>-8.800</b>	<b>-9.400</b>	<b>0</b>	<b>-12.100</b>	<b>-14.600</b>	<b>-14.300</b>
<b>175</b>	<b>Einzahlungen für Investitionstätigkeit</b>							
<b>235</b>	<b>Auszahlungen für Investitionstätigkeit</b>							
<b>320</b>	<b>Finanzmittel-Überschuss/-Fehlbetrag</b>	<b>-3.486,86</b>	<b>-8.800</b>	<b>-9.400</b>	<b>0</b>	<b>-12.100</b>	<b>-14.600</b>	<b>-14.300</b>
<b>325</b>	<b>Ein-, Auszahlungen aus Finanzierungstätigkeit</b>							
330	Einz., Aufnahme v. Krediten u. inn. Darl. f. Inv. tätigk.	0,00	240.000	114.700	0	100.000	0	0
340	Ausz., Tilgung v. Kred. u. Rückz. v. inn. Darl. f. Inv. tät.	26.910,38	27.600	40.500	0	39.400	35.800	28.500
<b>350</b>	<b>Saldo aus Finanzierungstätigkeit</b>	<b>-26.910,38</b>	<b>212.400</b>	<b>74.200</b>	<b>0</b>	<b>60.600</b>	<b>-35.800</b>	<b>-28.500</b>
<b>360</b>	<b>Finanzmittelveränderung</b>	<b>-30.397,24</b>	<b>203.600</b>	<b>64.800</b>	<b>0</b>	<b>48.500</b>	<b>-50.400</b>	<b>-42.800</b>

# **Übersicht Ergebnis- und Finanzhaushalt**



## Haushalt 2026

Übersicht Ergebnishaushalt (Muster 4) Übersicht ü. ord. u. außerord. Ertr./Aufw.							
Golmbach							
Produktbereich	= Summe ordentliche Erträge	= Summe ordentliche Aufwendungen	Ordentliches Ergebnis (Summe ordentl. Erträge ab-züglich Summe ord. Aufwend.)	Außerordentliche Erträge	Außerordentliche Aufwendungen	Außerordentliches Ergebnis (außerordentl. Erträge abz. außerord. Aufwend.)	Jahresergebnis (Saldo aus dem ordentlichen und dem außerord. Ergebnis)
1	9.800,00	50.400,00	-40.600,00	0,00	0,00	0,00	-40.600,00
2	0,00	600,00	-600,00	0,00	0,00	0,00	-600,00
3	16.800,00	140.100,00	-123.300,00	0,00	0,00	0,00	-123.300,00
4	3.300,00	5.600,00	-2.300,00	0,00	0,00	0,00	-2.300,00
5	80.600,00	232.200,00	-151.600,00	0,00	0,00	0,00	-151.600,00
6	780.900,00	591.800,00	189.100,00	0,00	0,00	0,00	189.100,00
<b>Gesamtsumme</b>	<b>891.400,00</b>	<b>1.020.700,00</b>	<b>-129.300,00</b>	<b>0,00</b>	<b>0,00</b>	<b>0,00</b>	<b>-129.300,00</b>



## Haushalt 2026

Übersicht Finanzhaushalt (Muster 5) Übersicht über Ein-, Auszahlungen u. VE A:										
Golmbach										
Produktbereich	= Summe der Ein- aus lauf. Verwaltungstätig keit	= Summe der Aus- aus lauf. Verwaltungstätig keit	Saldo aus laufender Verwaltungstätig keit(Summe d.Einz.abz.Summe d.Ausz.a.lauf.Ver w.tät.)	= Summe der Einzahlungen für Investitionstätig keit	= Summe der Auszahlungen für Investitionstätig keit	Saldo aus Investitionstätig keit(Summe Einz.abz.Summe Ausz.f.Investition stätigk.)	Ein-.,Aufnahme v.Krediten u.Inn.Darf.f.Inv.tät gk.	Aus-.,Tilgung v.Kred.u.Rückz.v.l nn.Darf.f.Inv.tät.	Saldo aus Finanzierungstätig keit(Saldo aus Zelle 34 und 35)	Verpflichtungser mächtigungen
1	9.100,00	47.200,00	-38.100,00	0,00	1.071.700,00	-1.071.700,00	0,00	0,00	0,00	0,00
2	0,00	600,00	-600,00	0,00	0,00	0,00	0,00	0,00	0,00	0,00
3	0,00	115.400,00	-115.400,00	0,00	3.000,00	-3.000,00	0,00	0,00	0,00	0,00
4	3.000,00	4.700,00	-1.700,00	0,00	0,00	0,00	0,00	0,00	0,00	0,00
5	10.000,00	128.900,00	-118.900,00	0,00	40.000,00	-40.000,00	0,00	0,00	0,00	0,00
6	778.300,00	591.800,00	186.500,00	0,00	0,00	0,00	114.700,00	40.500,00	74.200,00	0,00
<b>Gesamtsumme</b>	<b>800.400,00</b>	<b>888.600,00</b>	<b>-88.200,00</b>	<b>0,00</b>	<b>1.114.700,00</b>	<b>-1.114.700,00</b>	<b>114.700,00</b>	<b>40.500,00</b>	<b>74.200,00</b>	<b>0,00</b>

## Haushalt 2026

Übersicht Finanzhaushalt B					
Golmbach					
Nr.	Bezeichnung		Zusammenfassung	Einzahlungen -Euro-	Auszahlungen -Euro-
1	Laufende Verwaltungstätigkeit	1	Laufende Verwaltungstätigkeit	800.400	-888.600
2	Investitionstätigkeit	2	Investitionstätigkeit	0	-1.114.700
3	Finanzierungstätigkeit	3	Finanzierungstätigkeit	114.700	-40.500
<b>4</b>	<b>Summe</b>	<b>4</b>	<b>Summe</b>	<b>915.100</b>	<b>-2.043.800</b>

## Haushalt 2026

**Übersicht über die aus VE voraussichtlich fällig werdenden Auszahlungen  
(Muster 9) gem. § 1 Abs. 2 Nr. 5 KomHKVO**

Golmbach

Verpflichtungsermächtigungen im Haushaltsplan des Jahres	vor. fällig werd. Ausz. 2026	vor. fällig werd. Ausz. 2027	vor. fällig werd. Ausz. 2028	vor. fällig werd. Ausz. 2029
2025	1.271.700	0	0	0
2026	-300.000	300.000	0	0
2027	0	0	0	0
2028	0	0	0	0
Insgesamt	971.700	300.000	0	0
Nachrichtlich:				
in der mittelfristigen Finanzplanung vorgesehene				
Kreditaufnahmen für Investitionstätigkeit	114.700	100.000	0	0



## Übersicht über den voraussichtlichen Stand der Schulden

Übersicht gem. § 1 Abs. 2 Nr. 6 KomHKVO

<b>Art der Schulden</b>	<b>Stand zu Beginn des Vorjahres 1000 Euro</b>	<b>Voraussichtlicher Stand zu Beginn des Haushaltsjahres 1000 Euro</b>
1	2	3
1. Geldschulden aus	139	74
1.1 Anleihen	0	0
1.2 Verbindlichkeiten aus Krediten für Investitionstätigkeit	99	74
1.3 Liquiditätskrediten	40	0
1.4 Verbindlichkeiten aus der Aufnahme von Krediten und Liquiditätskrediten nach § 111 Abs. 7 Satz 1 NKomVG	0	0
1.4.1 Verbindlichkeiten aus der Aufnahme von Krediten für Investitionen	0	0
1.4.2 Verbindlichkeiten aus der Aufnahme von Liquiditätskrediten	0	0
2. Verbindlichkeiten aus kreditähnlichen Rechtsgeschäften	0	0
3. Verbindlichkeiten aus Lieferungen und Leistungen	1	0
4. Transferverbindlichkeiten	0	0
5. Sonstige Verbindlichkeiten	0	0
<b>Schulden insgesamt</b>	<b>140</b>	<b>74</b>



## Jahresabschluss 2024

<b>Bilanz Aktiva</b>			
Golmbach			
Pos.		2023 -Euro-	2024 -Euro-
	<b>AKTIVA</b>		
<b>1.</b>	<b>Immaterielles Vermögen</b>	<b>173.687,49</b>	<b>208.577,00</b>
1.1	Konzessionen	0,00	0,00
1.2	Lizenzen	0,00	0,00
1.3	Ähnliche Rechte	0,00	0,00
1.4	Geleistete Investitionszuweisungen u.-zuschüsse	173.687,49	208.577,00
1.5	Aktivierter Umstellungsaufwand	0,00	0,00
1.6	Sonstiges immaterielles Vermögen	0,00	0,00
<b>2.</b>	<b>Sachvermögen</b>	<b>2.061.068,63</b>	<b>1.993.848,93</b>
2.1	Unbebaute Grundstücke u.grundstücksgleiche Rechte	186.428,49	199.639,33
2.2	Bebaute Grundstücke u. grundstücksgleiche Rechte	382.607,36	390.907,11
2.3	Infrastrukturvermögen	1.367.905,38	1.286.020,78
2.4	Bauten auf fremden Grundstücken	0,00	0,00
2.5	Kunstgegenstände, Kulturdenkmäler	0,00	0,00
2.6	Maschinen u.technische Anlagen, Fahrzeuge	9.484,35	6.711,00
2.7	Betriebs-u.Geschäftsausstattung, Pflanzen u.Tiere	113.611,35	98.804,00
2.8	Vorräte	0,00	0,00
2.9	Geleistete Anzahlungen, Anlagen im Bau	1.031,70	11.766,71
<b>3.</b>	<b>Finanzvermögen</b>	<b>132.299,92</b>	<b>26.898,99</b>
3.1	Anteile an verbundenen Unternehmen	0,00	0,00
3.2	Beteiligungen	511,29	711,29
3.3	Sondervermögen mit Sonderrechnung	0,00	0,00
3.4	Ausleihungen	0,00	0,00
3.5	Wertpapiere	200,00	0,00
3.6	Öffentlich-rechtliche Forderungen	17.756,74	8.200,50
3.7	Forderungen aus Transferleistungen	17.690,39	17.987,20
3.8	Privatrechtliche Forderungen	142,93	0,00
3.9	Durchlaufende Posten u.sonstige Vermögensgegenstände	95.998,57	0,00
<b>4.</b>	<b>Liquide Mittel</b>	<b>0,00</b>	<b>0,00</b>
<b>5.</b>	<b>Aktive Rechnungsabgrenzung</b>	<b>0,00</b>	<b>0,00</b>
	<b>Bilanzsumme</b>	<b>2.367.056,04</b>	<b>2.229.324,92</b>



## Jahresabschluss 2024

<b>Bilanz Passiva</b>			
Golmbach			
Pos.		2023 -Euro-	2024 -Euro-
	<b>PASSIVA</b>		
<b>1.</b>	<b>Nettoposition</b>	<b>2.091.771,60</b>	<b>2.052.988,91</b>
1.1	Basisreinvertmögen	801.606,57	834.836,26
1.1.1	Reinvertmögen	801.606,57	834.836,26
1.1.2	Sollfehlbetrag aus kameralem Abschluss (Minusbetrag)	0,00	0,00
1.2	Rücklagen	196.616,01	166.855,03
1.2.1	Rücklagen aus Überschüssen d.ordentlichen Ergebnisses	164.147,12	134.386,14
1.2.2	Rücklagen aus Überschüssen d. außerordentlichen Ergebnisses	32.468,89	32.468,89
1.2.3	Rücklagen aus Investitionszuwendungen f. nicht abnutzbare Vermögensgegenstände	0,00	0,00
1.2.4	Zweckgebundene Rücklagen	0,00	0,00
1.2.5	Sonstige Rücklagen	0,00	0,00
1.3	Jahresergebnis	-29.760,98	2.046,62
1.3.1	Fehlbeträge aus Vorjahren	0,00	0,00
1.3.1.1	Fehlbeträge aus § 182 Abs. 4 Satz 1 Nr. 1 NKomVG	0,00	0,00
1.3.1.2	Sonstige Fehlbeträge	0,00	0,00
1.3.2	Jahresüberschuss/-fehlbetrag m.Ang.d. Betr.d. Vorbelastung HH-Resten Aufw.	-29.760,98	2.046,62
1.4	Sonderposten	1.123.310,00	1.049.251,00
1.4.1	Investitionszuweisungen u. -zuschüsse	682.805,00	647.226,00
1.4.2	Beiträge und ähnliche Entgelte	440.505,00	402.025,00
1.4.3	Gebührenaussgleich	0,00	0,00
1.4.4	Bewertungsausgleich	0,00	0,00
1.4.5	Erhaltene Anzahlungen auf Sonderposten	0,00	0,00
1.4.6	Sonstige Sonderposten	0,00	0,00
<b>2.</b>	<b>Schulden</b>	<b>129.394,27</b>	<b>140.445,84</b>
2.1	Geldschulden	125.826,81	138.925,85
2.1.1	Anleihen	0,00	0,00
2.1.2	Verbindlichkeiten aus Krediten für Investitionen	125.826,81	98.916,43
2.1.3	Liquiditätskredite	0,00	40.009,42
2.2	Verbindlichkeiten aus kreditähnlichen Rechtsgeschäften	0,00	0,00
2.3	Verbindlichkeiten aus Lieferungen und Leistungen	3.567,46	1.353,99
2.4	Transferverbindlichkeiten	0,00	0,00
2.4.1	Finanzausgleichverbindlichkeiten	0,00	0,00
2.4.2	Verbindlichkeiten aus Zuweisungen und Zuschüssen für laufende Zwecke	0,00	0,00
2.4.3	Verbindlichkeiten aus Schuldendiensthilfen	0,00	0,00
2.4.4	Soziale Leistungsverbindlichkeiten	0,00	0,00
2.4.5	Verbindlichkeiten aus Zuweisungen und Zuschüssen für Investitionen	0,00	0,00
2.4.6	Steuerverbindlichkeiten	0,00	0,00
2.4.7	Andere Transferverbindlichkeiten	0,00	0,00
2.5	Sonstige Verbindlichkeiten	0,00	166,00
2.5.1	Durchlaufende Posten	0,00	166,00
2.5.1.1	Verrechnete Mehrwertsteuer	0,00	0,00
2.5.1.2	Abzuführende Lohn- und Kirchensteuer	0,00	166,00
2.5.1.3	Sonstige durchlaufende Posten	0,00	0,00
2.5.2	Abzuführende Gewerbesteuer	0,00	0,00
2.5.3	Empfangene Anzahlungen	0,00	0,00
2.5.4	Andere sonstige Verbindlichkeiten	0,00	0,00
<b>3</b>	<b>Rückstellungen</b>	<b>145.890,17</b>	<b>35.890,17</b>
3.1	Pensionsrückstellungen u.ä.hnl. Verpflichtungen	0,00	0,00
3.1.1	Pensionsrückstellungen	0,00	0,00
3.1.2	Beihilferückstellungen	0,00	0,00
3.2	Rückstellungen für Altersteilzeit und ähnlichen Maßnahmen	0,00	0,00

## Jahresabschluss 2024

<b>Bilanz Passiva</b>			
Golmbach			
Pos.		2023 -Euro-	2024 -Euro-
3.3	Rückstellungen für unterlassene Instandhaltung	23.000,00	0,00
3.4	Rückstellungen für die Rekultivierung und Nachsorge geschl. Abfalldeponien	0,00	0,00
3.5	Rückstellungen für die Sanierung von Altlasten	0,00	0,00
3.6	Rückstellungen im Rahmen des Finanzausgleich u.v. Steuerschuldverhältnissen	0,00	0,00
3.7	Rückstellungen für drohende Verpflichtungen aus Bürgschaften u.ä.	0,00	0,00
3.8	Andere Rückstellungen	122.890,17	35.890,17
<b>4</b>	<b>Passive Rechnungsabgrenzung</b>	<b>0,00</b>	<b>0,00</b>
	<b>Bilanzsumme</b>	<b>2.367.056,04</b>	<b>2.229.324,92</b>

**Vorbelastungen künftiger Haushaltsjahre**

1. Haushaltsreste: 0,00 Euro
2. Bürgschaften: 0,00 Euro
3. Gewährleistungsverträge: 0,00 Euro
4. in Anspruch genommene Verpflichtungsermächtigungen: 0,00 Euro
5. Verpflichtungen aus kreditähnlichen Rechtsgeschäften: 0,00 Euro
6. über das Haushaltsjahr hinaus gestundete Beträge: 16.190,39 Euro

Golmbach, 05.08.2025

(Bonefeld)  
Gemeindedirektor

## Stellenplan der Gemeinde Golmbach

### 2026

Lfd.Nr.	Funktionsbezeichnung	Entgeltgruppe	Zahl der Stellen im Haushaltsjahr	Zahl der Stellen im Vorjahr per 30.06.25	Bemerkungen
1	Beschäftigte/r	Pausch. Festbetrag	1	1	Stunden nach Bedarf
2	Beschäftigte/r	Pausch. Festbetrag	1	1	35-stündige Beschäftigung (monatlich)
3	Beschäftigte/r	Pausch. Festbetrag	1	1	32-stündige Beschäftigung (monatlich)
4	Beschäftigte/r	5 TVöD	1	1	34-stündige Beschäftigung (wöchentlich)
Insgesamt			4	4	

