


# Samtgemeinde Bevern



## Haushaltssatzung Haushaltsplan 2026



# Inhaltsverzeichnis

Haushaltssatzung .....	5
Vorbericht .....	7
Haushaltssicherungskonzept mit Anlagen .....	19
Übersicht über die verwendeten Produktgruppen .....	24
Übersicht über die gebildeten Budgets und Deckungsvermerke .....	25
Gesamtergebnis- und Gesamtfinanzhaushalt .....	26
Teilergebnis- und Teilfinanzhaushalt .....	32
Übersicht und Ergebnis- und Finanzhaushalt .....	87
Übersicht über die aus Verpflichtungsermächtigungen vorauss. fällig werdenden Auszahlungen .....	93
Übersicht über den voraussichtlichen Stand der Schulden .....	95
Bilanz 2024 .....	97
Nachweis über Beteiligungen .....	101
Verzeichnis der durchlaufenden Gelder .....	103
Stellenplan 2026 .....	105
Wirtschaftsplan 2026 Eigenbetrieb Wasserversorgung .....	113
Jahresabschluss 2024 Eigenbetrieb Wasserversorgung .....	125
Wirtschaftsplan 2026 Eigenbetrieb Abwasserbeseitigung .....	131
Jahresabschluss 2024 Eigenbetrieb Abwasserbeseitigung .....	143



# Haushaltssatzung

## der Samtgemeinde Bevern für das Haushaltsjahr 2026

Aufgrund des § 112 des Niedersächsischen Kommunalverfassungsgesetzes (NKomVG) hat der Rat der Samtgemeinde Bevern in der Sitzung am 11.12.2025 folgende Haushaltssatzung beschlossen:

### § 1

Der Haushaltsplan für das Haushaltsjahr 2026 wird

1.	im Ergebnishaushalt mit dem jeweiligen Gesamtbetrag		
1.1	der ordentlichen Erträge auf	5.613.500	Euro
1.2	der ordentlichen Aufwendungen auf	6.589.200	Euro
1.3	der außerordentlichen Erträge auf	0	Euro
1.4	der außerordentlichen Aufwendung auf	0	Euro
2.	im Finanzhaushalt mit dem jeweiligen Gesamtbetrag		
2.1	der Einzahlungen aus laufender Verwaltungstätigkeit auf	5.339.200	Euro
2.2	der Auszahlungen aus laufender Verwaltungstätigkeit auf	6.052.300	Euro
2.3	der Einzahlungen für Investitionstätigkeit auf	405.000	Euro
2.4	der Auszahlungen für Investitionstätigkeit auf	4.684.400	Euro
2.5	der Einzahlungen für Finanzierungstätigkeit auf	4.279.400	Euro
2.6	der Auszahlungen für Finanzierungstätigkeit auf	263.200	Euro.

festgesetzt.

### § 2

Der Gesamtbetrag der vorgesehenen Kreditaufnahmen für Investitionen und Investitionsförderungsmaßnahmen (Kreditermächtigung) wird auf 4.279.400 Euro festgesetzt.

### § 3

Der Gesamtbetrag der Verpflichtungsermächtigungen wird auf 600.000 Euro festgesetzt.

### § 4

Der Höchstbetrag, bis zu dem im Haushaltsjahr 2026 Liquiditätskredite zur rechtzeitigen Leistung von Auszahlungen in Anspruch genommen werden dürfen, wird auf 2.860.000 Euro festgesetzt.

## § 5

Die Samtgemeinde erhebt von den Mitgliedsgemeinden nach Maßgabe der Hauptsatzung eine Umlage in Höhe von 1.300.000 € (Samtgemeindeumlage) je zur Hälfte nach der Steuerkraft und der Einwohnerzahl.

## § 6

1. Über- und außerplanmäßige Aufwendungen bzw. Auszahlungen sind als unerheblich im Sinne von § 117 Abs. 1 NKomVG anzusehen, wenn sie im Haushaltsjahr 10.000 € pro Buchungsstelle nicht überschreiten.
2. Als erheblich im Sinne des § 115 Abs. 2 Nr. 1 NKomVG gilt ein Fehlbetrag des Ergebnishaushalts, der drei Prozent des Gesamtvolumens des Ergebnishaushalts im laufenden Haushaltsjahr übersteigt.
3. Als erheblich sind Mehraufwendungen bzw. Mehrauszahlungen im Sinne des § 115 Abs. 2 Nr. 2 NKomVG anzusehen, wenn sie im Einzelfall zwei Prozent des Volumens der Gesamtaufwendungen bzw. der Gesamtauszahlungen übersteigen.
4. Die Wertgrenze für Investitionen von erheblicher Bedeutung im Sinne des § 12 Abs. 1 Satz 1 Kommunalhaushalts- und Kassenverordnung (KomHKVO) wird auf 50.000 € festgelegt.

Bevern, 11. Dezember 2025

## **SAMTGEMEINDE BEVERN**

L.S.

gez. Junker  
Samtgemeindebürgermeister

# V O R B E R I C H T

## zum Haushaltsplan 2026 der Samtgemeinde Bevern

---

### Rückblick auf das Haushaltsjahr 2024

Der Rat der Samtgemeinde Bevern hat in seiner Sitzung am 14.12.2023 die Haushaltssatzung verabschiedet.

Der Gesamtergebnishaushalt 2024 stellt sich wie folgt dar:

Ordentliche Erträge	5.381.800 €
Ordentliche Aufwendungen	5.811.500 €

Der Gesamtfinanzhaushalt 2024 stellt sich wie folgt dar:

Einzahlungen lfd. Verwaltungstätigkeit	5.182.400 €
Auszahlungen lfd. Verwaltungstätigkeit	5.364.600 €
Einzahlungen Investitionstätigkeit	217.500 €
Auszahlungen Investitionstätigkeit	5.087.800 €
Einzahlungen Finanzierungstätigkeit	4.870.300 €

### Überblick über das Haushaltsjahr 2025

Der Rat der Samtgemeinde Bevern hat in seiner Sitzung am 12.12.2024 die Haushaltssatzung verabschiedet.

Der Gesamtergebnishaushalt 2025 stellt sich wie folgt dar:

Ordentliche Erträge	5.398.900 €
Ordentliche Aufwendungen	6.104.700 €

Der Gesamtfinanzhaushalt 2025 stellt sich wie folgt dar:

Einzahlungen lfd. Verwaltungstätigkeit	5.146.700 €
Auszahlungen lfd. Verwaltungstätigkeit	5.521.900 €
Einzahlungen Investitionstätigkeit	525.000 €
Auszahlungen Investitionstätigkeit	4.659.600 €
Einzahlungen Finanzierungstätigkeit	4.134.600 €
Auszahlungen Finanzierungstätigkeit	101.900 €

Nach der Einführung des Neuen Kommunalen Rechnungswesens (NKR) in der Samtgemeinde Bevern und den Mitgliedsgemeinden zum 01.01.2010 liegen inzwischen endgültige Jahresabschlüsse für die Jahre 2010 - 2024 vor. Die nachfolgende Tabelle gibt für 2010 - 2024 die Ergebnisse wieder. Für 2025 sind die Planwerte aufgeführt.

Jahr	ordentl. Ergebnis		außerordentl. Ergebnis		Gesamtergebnis		summiert
	Plan	Ist	Plan	Ist	Plan	Ist	
2010	- 189.900,00 €	- 74.177,00 €	- €	- 4.073,50 €	- 189.900,00 €	- 78.250,50 €	- 78.250,50 €
2011	- 70.400,00 €	- 424.093,92 €	- €	3.470,00 €	- 70.400,00 €	- 420.623,92 €	- 498.874,42 €
2012	29.400,00 €	288.888,28 €	- €	- 10.632,03 €	29.400,00 €	278.256,25 €	- 220.618,17 €
2013	54.700,00 €	50.478,50 €	- €	3.665,81 €	54.700,00 €	54.144,31 €	- 166.473,86 €
2014	81.800,00 €	242.188,97 €	- €	- 7.464,56 €	81.800,00 €	234.724,41 €	68.250,55 €
2015	- 125.000,00 €	189.628,47 €	- €	3.716,74 €	- 125.000,00 €	193.345,21 €	261.595,76 €
2016	93.900,00 €	273.384,82 €	- €	1.311,38 €	93.900,00 €	274.696,20 €	536.291,96 €
2017	18.800,00 €	146.717,71 €	- €	2.960,00 €	18.800,00 €	149.677,71 €	685.969,67 €
2018	3.300,00 €	215.423,74 €	- €	- €	3.300,00 €	215.423,74 €	901.393,41 €
2019	- 239.000,00 €	- 1.236.831,37 €	- €	- €	- 239.000,00 €	- 1.236.831,37 €	- 335.437,96 €
2020	- 260.700,00 €	62.786,27 €	- €	- 3.238,28 €	- 260.700,00 €	59.547,99 €	- 275.889,97 €
2021	- 47.100,00 €	180.413,25 €	- €	4.828,47 €	- 47.100,00 €	185.241,72 €	- 90.648,25 €
2022	4.000,00 €	296.039,02 €	- €	103,46 €	4.000,00 €	296.142,48 €	205.494,23 €
2023	- 251.400,00 €	- 101.990,01 €	- €	18,88 €	- 251.400,00 €	- 102.008,89 €	103.485,34 €
2024	- 429.700,00 €	- 27.623,13 €	- €	- 122.926,31 €	- 429.700,00 €	- 150.549,44 €	- 47.064,10 €
2025	- 712.300,00 €	- 712.300,00 €	- €	- €	- 712.300,00 €	- 712.300,00 €	- 759.364,10 €
ges.	- 2.039.600,00 €	- 631.066,40 €	- €	- 128.297,70 €	- 2.039.600,00 €	- 759.364,10 €	

Zum Ende des Haushaltsjahres 2018 konnten Überschussrücklagen in Höhe von 901.393,41 € aufgebaut werden. Der Jahresabschluss 2019 weist aber ein negatives Ergebnis in Höhe von 1.236.831,37 € aus. Die Überschussrücklagen werden damit vollständig verbraucht. Mit dem Jahresabschluss 2019 besteht ein Fehlbetrag in Höhe von 335.437,96 €. Die Jahresergebnisse 2020 bis 2022 konnten positive Ergebnisse ausweisen, so dass der Fehlbetrag komplett abgebaut werden konnte. Das Haushaltsjahr 2023 schließt mit einem negativen Ergebnis in Höhe von 102.008,89 € ab. Die Überschussrücklage beträgt zum 31.12.2023 noch 103.485,34 €. Das Haushaltsjahr 2024 schließt mit einem negativen Ergebnis in Höhe von 150.549,44 €, so dass die Überschussrücklage komplett aufgebraucht wird. Für das Haushaltsjahr 2025 wird ebenfalls ein negatives Ergebnis von 712.300 € € erwartet.

## Haushalt 2026

Der Gesamtergebnishaushalt 2026 stellt sich wie folgt dar:

Ordentliche Erträge	5.613.500 €
Ordentliche Aufwendungen	6.589.200 €

Der Gesamtfinanzhaushalt 2026 stellt sich wie folgt dar:

Einzahlungen lfd. Verwaltungstätigkeit	5.339.200 €
Auszahlungen lfd. Verwaltungstätigkeit	6.052.300 €
Einzahlungen Investitionstätigkeit	405.000 €
Auszahlungen Investitionstätigkeit	4.684.400 €

Einzahlungen Finanzierungstätigkeit	4.279.400 €
Auszahlungen Finanzierungstätigkeit	263.200 €

Der Ergebnishaushalt ist nicht ausgeglichen und weist ein negatives ordentliches Ergebnis von 975.700 € aus (s. Zeile 210 des Gesamtergebnishaushaltes). Überschussrücklagen sind nicht mehr vorhanden, so dass der Haushalt nicht als ausgeglichen gilt. Für den Haushalt 2026 ist erneut ein Haushaltssicherungskonzept erforderlich.

Die gebildeten Budgets und Deckungsvermerke bleiben gegenüber dem Haushaltsjahr 2025 unverändert.

## Ergebnishaushalt

### Ordentliche Erträge

#### Zuwendungen und allgemeinen Umlagen außer für Investitionstätigkeit (Pos. 2)

	2024	2025	2026	2027	2028	2029
Bezeichnung	€	€	€	€	€	€
Schlüsselzuweisungen Land	2.998.800	3.109.600	3.246.000	3.246.000	3.320.600	3.393.700
Allgem. Zuweisungen Land	128.920	133.000	138.000	140.700	143.500	146.400
Zuweis.f. lfd. Zwecke v. Bund	19.626	20.000	20.000	60.000	0	0
Zuweis .f. lfd. Zwecke v. Land	28.285	22.400	26.300	26.300	26.300	26.300
Zuweis. f. lfd. Zwecke Gem./GV	26.330	16.800	50.600	99.600	102.800	106.000
Zuweis. f. lfd. Zwecke gesetzl. Sozialvers.	-2.448	0	0	0	0	0
Zuweis. f. lfd. Zwecke priv. Untern.	1.000	12.000	100	100	100	100
Samtgemeindeumlage	1.299.984	1.300.000	1.300.000	1.300.000	1.300.000	1.300.000
<b>Summe</b>	<b>4.500.497</b>	<b>4.613.800</b>	<b>4.781.000</b>	<b>4.872.700</b>	<b>4.893.300</b>	<b>4.972.500</b>

#### Auflösungserträge aus Sonderposten (Pos. 3)

Mit der Einführung des NKR sind im Haushaltsplan die Auflösungserträge aus Sonderposten für Zuweisungen und die Abschreibungen für Anlagegüter als Aufwand darzustellen. Die Abschreibungen und Erträge aus der Auflösung von Sonderposten wurden aus der Anlagenbuchhaltung berechnet und im Haushalt eingeplant. Die Auflösungserträge aus Sonderposten betragen 169.400 €. Gegenüber 2025 verringern sich die Abschreibungen um 42.300 € auf 448.400 €. Saldiert man die Abschreibungen und Auflösungserträge, verbleibt eine Belastung des Ergebnishaushaltes in Höhe von 279.000 €.

#### Öffentl.-rechtl. Entgelte, außer Beiträge und ähnliche Entgelte für Investitionstätigkeit (Pos. 5)

	2024	2025	2026	2027	2028	2029
Bezeichnung	€	€	€	€	€	€
Verwaltungsgebühren	52.840	58.000	52.000	52.000	52.000	52.000
Benutzungsgebühren u.ä. Entgelte	124.069	130.100	156.100	156.100	156.100	156.100
<b>Summe</b>	<b>176.909</b>	<b>188.100</b>	<b>208.100</b>	<b>208.100</b>	<b>208.100</b>	<b>208.100</b>

Privatrechtliche Entgelte (Pos. 6)

	2024	2025	2026	2027	2028	2029
<b>Bezeichnung</b>	€	€	€	€	€	€
Mieten und Pachten	11.172	9.900	9.900	9.900	9.900	990
Erträge aus Verkauf	415	900	300	300	300	300
Sonst.privatrechtl. Leistungsentg.	2.748	300	300	300	300	300
<b>Summe</b>	<b>14.335</b>	<b>11.100</b>	<b>10.500</b>	<b>10.500</b>	<b>10.500</b>	<b>1.590</b>

Erträge aus Kostenerstattungen, Kostenumlagen (Pos. 7)

	2024	2025	2026	2027	2028	2029
<b>Bezeichnung</b>	€	€	€	€	€	€
<b>Erstattungen</b>						
von Gemeinden (GV)	249.428	201.600	226.200	224.700	228.200	221.200
von verb. Untern., Beteil., Sonderv.	7.568	11.200	9.000	9.000	9.000	9.000
von privaten Unternehmen	472	300	300	300	300	1.200
von übrigen Bereichen	8.128	600	600	600	600	600
<b>Summe</b>	<b>265.596</b>	<b>213.700</b>	<b>236.100</b>	<b>234.600</b>	<b>238.100</b>	<b>232.000</b>

Zinsen und ähnliche Erträge (Pos. 8)

	2024	2025	2026	2027	2028	2029
<b>Bezeichnung</b>	€	€	€	€	€	€
Zinsen v. verb. Unternehmen etc.	158.394	143.500	97.400	97.400	97.400	97.400
Zinserträge (Kreditinstitut)	1.807	0	0	0	0	0
Erträge aus Gewinnanteilen	40	100	100	100	100	100
Sonstige Finanzerträge	917	1.100	1.100	1.100	1.100	1.100
<b>Summe</b>	<b>161.158</b>	<b>144.700</b>	<b>98.600</b>	<b>98.600</b>	<b>98.600</b>	<b>98.600</b>

Sonstige ordentliche Erträge (Pos. 11)

	2024	2025	2026	2027	2028	2029
<b>Bezeichnung</b>	€	€	€	€	€	€
Bußgelder	1.242	800	800	800	800	800
Säumiszuschläge	8.940	4.000	4.000	4.000	4.000	4.000
Erträge aus der Herabsetzung v. Rückstell.	0	94.300	104.900	106.800	107.100	108.100
Ertr. a.d. Aufl. o. Herabs. v. Wertber. a. Ford.	17	0	0	0	0	0
Andere sonstige ordentliche Erträge	450	100	100	100	100	100
<b>Summe</b>	<b>10.649</b>	<b>99.200</b>	<b>109.800</b>	<b>111.700</b>	<b>112.000</b>	<b>113.000</b>

## Ordentliche Aufwendungen

### Personalaufwendungen (Pos. 13)

	2025	2026	2027	2028	2027	2029
Bezeichnung	€	€	€	€	€	€
<b>Personalaufwendungen</b>						
Beamte	231.992	213.900	191.500	191.500	191.500	191.500
Tariflich Beschäftigte	1.140.957	1.286.800	1.445.700	1.445.700	1.445.700	1.445.700
Sonstige Beschäftigte	9.904	43.000	45.900	45.900	45.900	45.900
Versorgungskasse Beamte	266.333	240.500	247.200	247.200	247.200	247.200
Versorgungskasse tarifl. Besch.	60.535	78.300	88.000	88.000	88.000	88.000
Sozialversicherung	233.248	274.300	326.300	326.300	326.300	326.300
Beihilfen	48.551	50.200	50.100	50.100	50.100	50.100
Pensionsrückstellung	124.133	74.700	70.700	27.700	29.800	32.000
Beihilferückstellungen	46.772	17.400	17.800	10.500	11.000	11.600
<b>Summe</b>	<b>2.162.425</b>	<b>2.279.100</b>	<b>2.483.200</b>	<b>2.432.900</b>	<b>2.435.500</b>	<b>2.438.300</b>

### Aufwendungen für Sach- und Dienstleistungen (Pos. 15)

	2024	2025	2026	2027	2028	2029
Bezeichnung	€	€	€	€	€	€
Unterh. Grundst. u. baul. Anlagen	139.109	214.000	207.000	111.000	111.000	111.000
Unterh. unbewegl. Vermögen	50.063	51.700	53.200	53.200	53.200	53.200
Unterh. bewegl. Vermögen	67.960	101.700	84.400	88.600	80.300	84.000
Erwerb geringw. Gegenstände	65.631	86.100	70.000	92.500	62.500	62.500
Mieten und Pachten	5.562	7.000	7.800	7.800	7.800	7.800
Leasing	1.345	2.000	3.300	3.300	3.300	3.300
Bewirtsch. Grundst. u. baul. Anl.	125.081	138.500	145.800	147.200	148.800	150.200
Haltung von Fahrzeugen	39.702	70.000	50.000	52.000	54.000	56.000
Bes. Aufwendungen für Besch.	65.471	66.800	69.500	51.600	51.600	51.600
Bes. Verwaltungs- u. Betriebsaufw.	34.405	42.500	77.600	74.000	74.500	74.000
Erwerb von Hilfsstoffen	7.319	6.800	6.800	6.800	6.800	6.800
Sonst. Dienstleistungen	84.382	114.300	117.300	158.100	98.500	98.800
<b>Summe</b>	<b>686.030</b>	<b>901.400</b>	<b>892.700</b>	<b>846.100</b>	<b>752.300</b>	<b>759.200</b>

### Abschreibungen (Pos. 16)

Siehe Auflösungserträge aus Sonderposten (Pos. 3)

### Zinsen und ähnliche Aufwendungen (Pos. 17)

	2024	2025	2026	2027	2028	2029
Bezeichnung	€	€	€	€	€	€
Zinsen an Kreditinstitute	8.683	152.000	202.200	334.300	387.800	549.700
Zinsen für Kassenkredite	1.059	25.000	25.000	25.000	25.000	25.000
<b>Summe</b>	<b>9.742</b>	<b>177.000</b>	<b>227.200</b>	<b>359.300</b>	<b>412.800</b>	<b>574.700</b>

Transferaufwendungen (Pos. 18)

	2024	2025	2026	2027	2028	2029
Bezeichnung	€	€	€	€	€	€
Zuweisungen an Gemeinden (GV)	21.455	27.500	27.500	27.500	7.500	7.500
Zuschüsse an sonst. Öff. SR	3.385	4.000	4.000	4.000	4.000	4.000
Zuschüsse an übrige Bereiche	16.142	29.700	25.800	25.800	41.800	37.800
Allg. Zuweisungen an Gem. (GV)	119.992	120.000	120.000	120.000	120.000	120.000
Allgemeine Umlagen (Land)	9.336	10.000	10.000	10.000	10.000	10.000
Kreisumlage	1.446.616	1.500.100	1.588.100	1.610.000	1.647.000	1.683.200
<b>Summe</b>	<b>1.616.926</b>	<b>1.691.300</b>	<b>1.775.400</b>	<b>1.797.300</b>	<b>1.830.300</b>	<b>1.862.500</b>

Sonstige ordentliche Aufwendungen (Pos. 19)

	2024	2025	2026	2027	2028	2029
Bezeichnung	€	€	€	€	€	€
<b>Sonstige ordentl. Aufwendungen</b>						
Personal- und Versorgungsaufw.	3.384	3.400	4.200	4.200	4.200	4.200
Ehrenamtliche u. sonstige Tätigkeit	51.234	55.500	61.800	55.600	52.500	57.600
Inanspruchn. v. Rechten u. Diensten	52.056	47.200	53.400	53.900	53.900	53.900
Geschäftsaufwendungen	116.795	135.500	172.000	131.500	120.500	131.000
Steuern, Versicherungen, Schadensf.	45.306	48.800	51.300	51.400	52.000	52.000
Erstattungen an Gemeinden	102.194	157.900	238.600	166.500	171.600	176.700
Erstattungen an private Unternehmen	0	0	24.000	57.000	59.000	61.000
Erstattungen an übrige Bereiche	116.415	153.000	157.000	161.000	165.000	170.000
Weitere sonst. Aufw. aus lfd. Verw.tätigk.	163	0	0	0	0	0
<b>Summe</b>	<b>487.547</b>	<b>601.300</b>	<b>762.300</b>	<b>681.100</b>	<b>678.700</b>	<b>706.400</b>

Gesamtergebnis Ergebnishaushalt

	2024	2025	2026	2027	2028	2029
	€	€	€	€	€	€
Summe ordentliche Erträge	5.249.716	5.428.500	5.613.500	5.739.100	5.759.000	5.826.700
Summe ordentliche Aufwendungen	5.277.339	6.140.800	6.589.200	6.794.200	6.805.800	7.079.100
Ordentliches Ergebnis	-27.623	-712.300	-975.700	-1.055.100	-1.046.800	-1.252.400
Summe außerordentl. Erträge	104.033	0	0	0	0	0
Summe außerordentl. Aufwendungen	226.959	0	0	0	0	0
Außerordentliches Ergebnis	-122.926	0	0	0	0	0
Jahresergebnis	-150.549	-712.300	-975.700	-1.055.100	-1.046.800	-1.252.400

Finanzhaushalt

Der Finanzhaushalt beinhaltet die Einzahlungen und Auszahlungen aus laufender Verwaltungstätigkeit, die Einzahlungen und Auszahlungen aus Investitionstätigkeit und die Einzahlungen und Auszahlungen aus Finanzierungstätigkeit.

## Gesamtergebnis Finanzhaushalt

	2024	2025	2026	2027	2028	2029
	€	€	€	€	€	€
Einzahlungen aus lfd. Verwaltungstätigkeit	5.179.627	5.176.300	5.339.200	5.429.400	5.453.500	5.526.600
Auszahlungen aus lfd. Verwaltungstätigkeit	4.786.561	5.558.000	6.052.300	6.078.500	6.068.800	6.297.500
<b>Saldo aus lfd. Verwaltungstätigkeit</b>	<b>393.066</b>	<b>-381.700</b>	<b>-713.100</b>	<b>-649.100</b>	<b>-615.300</b>	<b>-770.900</b>
Einzahlungen aus Investitionstätigkeit	301.041	1.128.700	405.000	425.000	33.000	25.000
Auszahlungen aus Investitionstätigkeit	1.374.041	3.876.600	4.684.400	2.484.200	5.576.200	3.772.000
<b>Saldo aus Investitionstätigkeit</b>	<b>-1.073.000</b>	<b>-2.747.900</b>	<b>-4.279.400</b>	<b>-2.059.200</b>	<b>-5.543.200</b>	<b>-3.747.000</b>
<b>Finanzmittelüberschuss/-fehlbetrag</b>	<b>-679.934</b>	<b>-3.129.600</b>	<b>-4.992.500</b>	<b>-2.708.300</b>	<b>-6.158.500</b>	<b>-4.517.900</b>
Einzahlungen aus Finanzierungstätigkeit	1.143.400	2.747.900	4.279.400	2.059.200	5.543.200	3.747.000
Auszahlungen aus Finanzierungstätigkeit	98.924	101.900	263.200	417.200	611.200	848.400
<b>Saldo aus Finanzierungstätigkeit</b>	<b>1.044.476</b>	<b>2.646.000</b>	<b>4.016.200</b>	<b>1.642.000</b>	<b>4.932.000</b>	<b>2.898.600</b>
Haushaltsunwirksame Einzahlungen	0	0	0	0	0	0
Haushaltsunwirksame Auszahlungen	0	0	0	0	0	0
RE aus haushaltsunwirksamen Vorgängen	0	0	0	0	0	0
<b>Saldo des Finanzplans</b>	<b>364.542</b>	<b>-483.600</b>	<b>-976.300</b>	<b>-1.066.300</b>	<b>-1.226.500</b>	<b>-1.619.300</b>
<b>Anfangsbestand an Zahlungsmitteln</b>						
<b>zu Beginn des Jahres</b>	<b>462.974</b>	<b>827.516</b>	<b>343.916</b>	<b>-632.384</b>	<b>-1.698.684</b>	<b>-2.925.184</b>
<b>Endbestand an Zahlungsmitteln</b>	<b>827.516</b>	<b>343.916</b>	<b>-632.384</b>	<b>-1.698.684</b>	<b>-2.925.184</b>	<b>-4.544.484</b>
Nachrichtlich:						
<b>Liquiditätskredite bei Kreditinstituten</b>	<b>0</b>	<b>0</b>				

## Kreditbedarf und Schuldendienst

Der Gesamtbetrag der vorgesehenen Kreditaufnahmen für Investitionen und Investitionsförderungsmaßnahmen (Kreditermächtigung) wird auf 4.279.400 € festgesetzt. Die Finanzierung der Investitionen kann nicht durch den Saldo aus laufender Verwaltungstätigkeit erfolgen, da dieser bereits negativ ist. Der Bestand an Zahlungsmitteln ist zum Ende des Haushaltsjahres 2025 voraussichtlich vollständig aufgebraucht bzw. werden für Investitionen aus 2025 benötigt. Der negative Saldo aus Investitionstätigkeit des Planungsjahres muss daher vollständig mit Krediten in Höhe von 4.279.400 € finanziert werden. Die Notwendigkeit zur Aufnahme von Krediten wird wie folgt begründet:

Für die Erweiterung des Rathauses sind für das Jahr 2025 500.000 € und für 2026 weitere 1.250.000 € eingeplant. Von der Gesamtinvestition ist ein Großteil für dringend notwendige Sanierungen wie den Austausch der abgängigen Heizung, die Herstellung der Barrierefreiheit, die energetische Sanierung und die Erneuerung der Elektroverkabelung vorgesehen. Die Erweiterung bezieht sich auf den Anbau Sitzungszimmers. Die Investition ist seit Jahren geplant und dringend erforderlich, um die Funktionsfähigkeit des Rathauses gewährleisten zu können. Für die Pflichtaufgabe Freiwillige Feuerwehr sind umfangreiche Investitionen vorgesehen. Die Investitionen ergeben sich ausschließlich aus dem Feuerwehrbedarfsplan. Der Feuerwehrbedarfsplan hat die erforderlichen Maßnahmen für einen Zeitraum von fünf Jahren herausgearbeitet und bei der Festlegung der notwendigen Investitionen die Wirtschaftlichkeit berücksichtigt. Für die Stützpunktfeuerwehr Negenborn ist ein Neubau des Feuerwehrgerätehauses mit Kosten von insgesamt 2.136.000 € (2025: 380.000 €, 2026: 1.756.000 €) vorgesehen.

Die Notwendigkeit für die Sanierung des Bauhofes ist seit Jahren bekannt. Für das Dach werden bereits kostenintensive Sicherungen benötigt. Für den Erhalt des denkmalgeschützten Gebäudes sind umfangreiche Sanierungsmaßnahmen (1.000.000 €) erforderlich. Für die Maßnahmen sind Zuweisungen von 650.000 € eingeplant, wovon 500.000 € bereits 2025 eingegangen sind.

Schulden zu Beginn des Haushaltsjahres 2025	1.523.028,27 €
Schulden zu Beginn des Haushaltsjahres 2026	3.813.834,00 €
- Tilgung 2026	263.200,00 €
+ vorauss. Haushaltseinnahmerest aus 2025	1.022.300,00 €
+ vorgesehene Kreditaufnahme in 2026	4.279.400,00 €
Schulden zum Ende des Haushaltsjahres 2026	8.852.334,00 €

Das entspricht einer Pro-Kopf-Verschuldung bei 5.631 Einwohner (Stand 30.06.2025) von 1.572,07 €. In welcher Höhe die Kreditermächtigungen aus dem Jahr 2026 in Anspruch genommen werden muss, bleibt abzuwarten.

Der Schuldendienst beträgt für das Haushaltsjahr 2026

Zinsen	202.200 €
<u>Tilgung</u>	<u>263.200 €</u>
<u>Gesamt</u>	<u>465.400 €</u>

### **Verpflichtungsermächtigungen**

Der Gesamtbetrag der Verpflichtungsermächtigungen wird auf 600.000 € für das LF 20 der Feuerwehr Bevern für die Jahre 2027 und 2028 festgesetzt.

### **Liquiditätskredite**

Der Höchstbetrag, bis zu dem im Haushaltsjahr 2026 Liquiditätskredite zur rechtzeitigen Leistung von Auszahlungen in Anspruch genommen werden dürfen, wird auf 2.860.000 € festgesetzt. Mit dieser Summe wird eine Genehmigungspflicht für die Liquiditätskredite erzeugt, da diese ein Sechstel der im Finanzhaushalt veranschlagten Einzahlungen aus laufender Verwaltungstätigkeit (889.800 €) übersteigt.

### **Mittelfristige Ergebnis- und Finanzplanung**

Die Gemeinden haben ihrer Haushaltswirtschaft eine mittelfristige Ergebnis- und Finanzplanung für fünf Jahre zugrunde zu legen. Die vorgelegten Ergebnis- und Finanzpläne enthalten die geforderten Zahlen bis zum Jahr 2029 und sind in den Haushaltsplan einbezogen. Die mittelfristige Ergebnis- und Finanzplanung schließt das Investitionsprogramm ein. Das Investitionsprogramm besteht aus den Ansätzen der Auszahlungen für Investitionstätigkeit in den Teilfinanzhaushalten und ist in drei Ebenen dargestellt. In der ersten Ebene sind die Investitionen dargestellt, die sich über mehrere Jahre erstrecken, In der zweiten Ebene sind die Investitionen einzeln aufgeführt, die oberhalb der Wertgrenze von 10.000 € liegen. Die dritte Ebene fasst die unbedeutenden Investitionen unterhalb der Wertgrenze in den einzelnen Positionen zusammen.

### **Nettoposition**

Zum Bilanzstichtag 31.12.2024 beträgt die vorläufige Nettoposition 5.893.632,78 € (Vorjahr: 6.041.524,22 €). Nach den Planzahlen der Ergebnisse und der Sonderposten wird sich die Nettoposition zum 31.12.2029 auf 2.868.032,78 € verringern.

### **Haushaltssicherungskonzept**

Da der Haushalt 2026 nicht ausgeglichen ist, ist gem. § 110 Abs. 8 NKomVG ein Haushaltssicherungskonzept zu beschließen. Das Haushaltssicherungskonzept wurde mit der Haushaltssatzung vom Rat beschlossen.

## Zusammenfassung

Im Ergebnishaushalt ergibt sich ein negatives ordentliches Ergebnis von – 975.700 €. Da Mittel der Überschussrücklage nicht mehr zur Verfügung stehen, gilt der Haushalt nicht mehr als ausgeglichen. Bei den Erträgen bleiben die Schlüsselzuweisungen mit 57 % aller Erträge die wichtigste Einnahmequelle. Die Schlüsselzuweisungen steigen um rd. 136.300 € gegenüber dem Ist im Haushaltsjahr 2025. Die Samtgemeindeumlage beträgt weiterhin 1.300.000 €. Auf die für die Jahre ab 2026 vorgesehene Anhebung auf 1.500.000 € wird weiterhin verzichtet, da auch die Mitgliedsgemeinden keine ausgeglichenen Haushalte vorlegen können. Die Samtgemeindeumlage bleibt mit 23 % die zweit wichtigste Einnahmequelle. Bei den Aufwendungen machen die Personalaufwendungen mit 2.483.200 € bzw. rd. 38 % erneut den größten Anteil aus. Zweitgrößte Aufwandsposition stellen die Transferaufwendungen mit 1.775.400 € (ca. 27 % aller Aufwendungen) dar. Die Kreisumlage ist dabei der bei weitem größte Posten. Sie erhöht sich aufgrund der gestiegenen Schlüsselzuweisungen gegenüber dem Ist im Haushaltsjahr 2025 um 88.000 € auf 1.588.100 €. 120.000 € fließen wie in den letzten Jahren zurück an die Mitgliedsgemeinden. Die Aufwendungen für Sach- und Dienstleistungen verringern sich um 8.700 € auf 892.700. Die Aufwendungen für Zinsen steigen um 50.200 € auf 227.200 €.

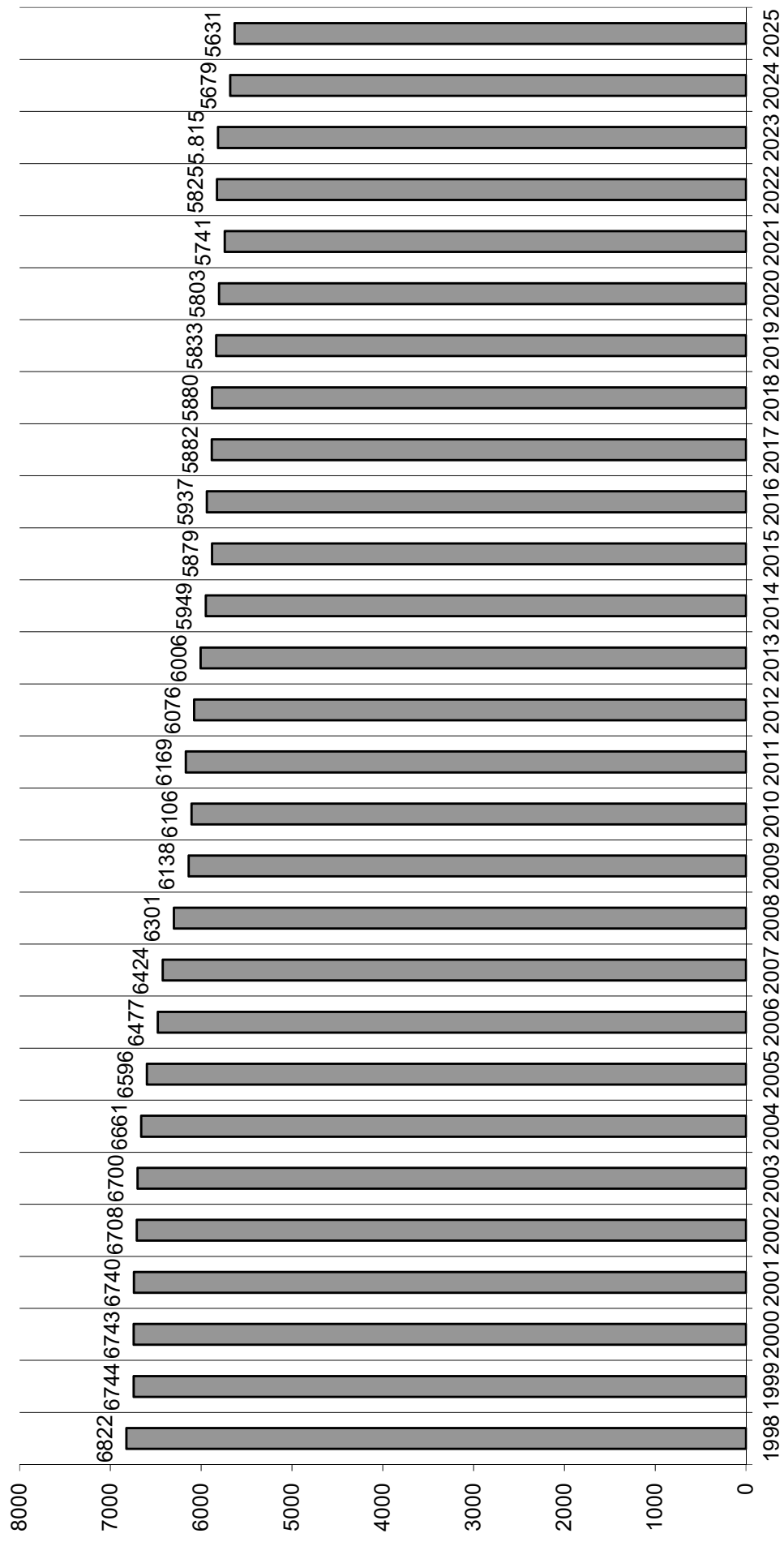
Im Finanzhaushalt sind Investitionen vor allem für die Bereiche Rathaus, Brandschutz, Schulen, Bauhof und die MZH Golmbach vorgesehen. Mit den umfangreichen Investitionen im Haushaltsjahr und den folgenden Jahren soll der Investitionsstau weiter Schritt für Schritt abgebaut werden. Die Finanzierung der Investitionen kann nicht durch den Saldo aus laufender Verwaltungstätigkeit erfolgen, da dieser bereits negativ ist. Der negative Saldo aus Investitionstätigkeit in Höhe von 4.279.400 € muss daher vollständig mit Krediten finanziert werden. Der negative Saldo aus laufender Verwaltungstätigkeit und die Auszahlungen für die Tilgung müssen über Liquiditätskredite gedeckt werden. Der Betrag der voraussichtlichen Liquiditätskredite beläuft sich auf rd. 632.400 €. Die Investitionskredite werden nach den derzeitigen Planungen zum Ende des Finanzplanungszeitraumes deutlich ansteigen. Für die Jahre 2025 - 2029 sind insgesamt 18.376.700 € an Krediten eingeplant.

Bevern, 11.12.2025

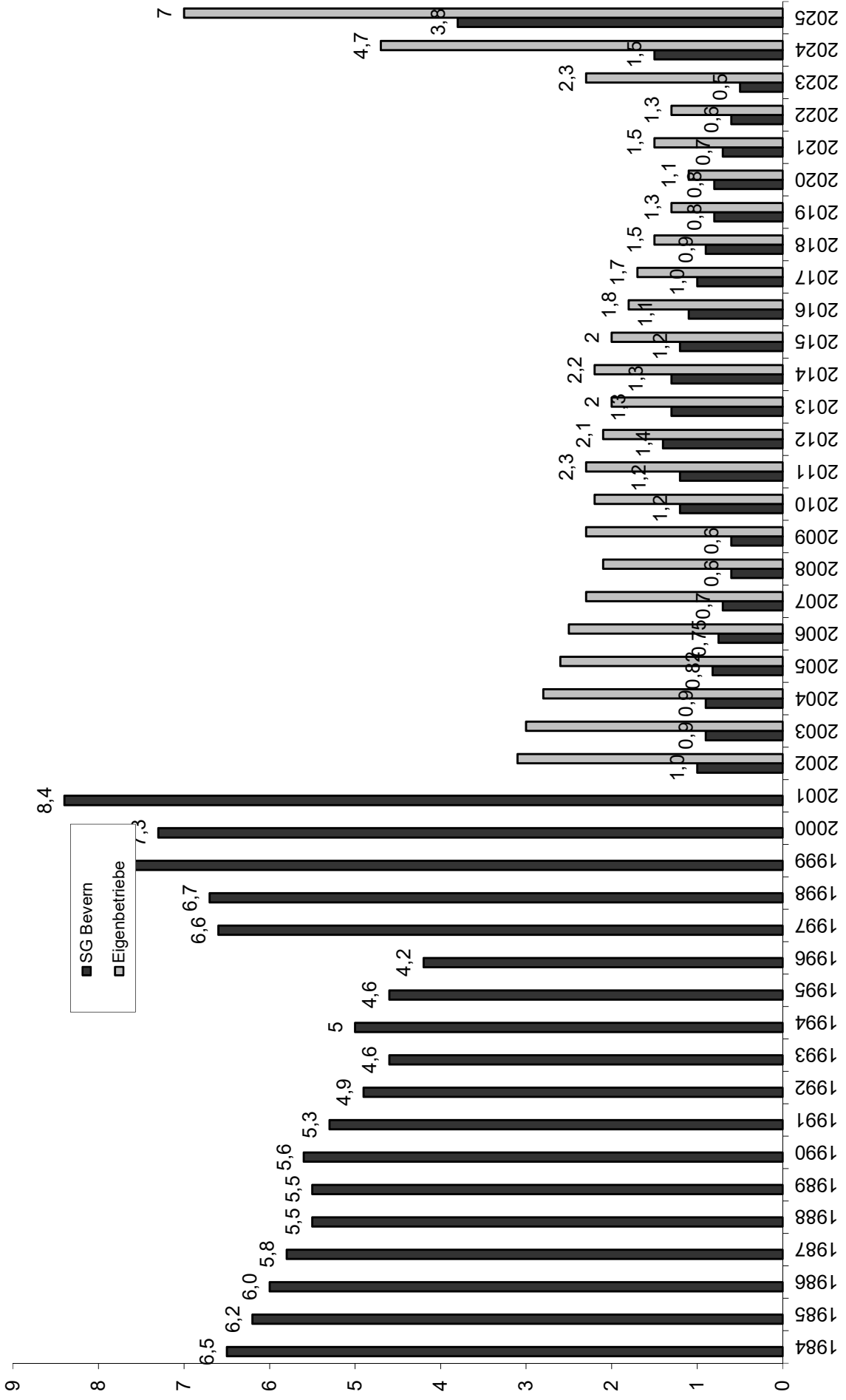
gez. Junker



# EINWOHNERENTWICKLUNG der Samtgemeinde Bevern



Schuldenentwicklung der Samtgemeinde Bevern  
(in Mio. DM bzw. ab 2002 in Mio. €)



# Haushaltssicherungskonzept 2026

gemäß Beschluss des Rates der Samtgemeinde Bevern vom 11. Dezember 2025

## 1. Vorbemerkungen

### 1.1. Gesetzliche Grundlage

Die Kommunen sind gemäß § 110 Niedersächsisches Kommunalverfassungsgesetz (NKomVG) verpflichtet, ihre Haushaltswirtschaft so zu planen und zu führen, dass die stetige Erfüllung ihrer Aufgaben gesichert ist. Der Haushalt soll in jedem Jahr in Planung und Rechnung ausgeglichen sein. Kann der Haushaltsausgleich nicht erreicht werden, so ist gemäß § 110 Abs. 8 NKomVG ein Haushaltssicherungskonzept (HSK) aufzustellen. Darin ist festzulegen, innerhalb welchen Zeitraums der Haushaltsausgleich erreicht, wie der ausgewiesene Fehlbetrag abgebaut und wie das Entstehen eines neuen Fehlbetrages in künftigen Jahren vermieden werden soll. Das HSK ist spätestens mit der Haushaltssatzung vom Rat zu beschließen und der Kommunalaufsichtsbehörde mit der Haushaltssatzung vorzulegen.

Bei der Aufstellung und der inhaltlichen Ausgestaltung des HSK sind die Hinweise des MI vom 17.09.2019 zur Aufstellung und inhaltlichen Ausgestaltung von HSK zu beachten. Danach sind die notwendigen Maßnahmen konkret und verbindlich zu beschreiben. Zu benennen ist der genaue Umsetzungszeitpunkt, die Umsetzungsmethode und das bezifferte Einsparvolumen jeder Einzelmaßnahme. Die finanziellen Auswirkungen der einzelnen Umsetzungsschritte sind im Hinblick auf die Erträge und Aufwendungen der Haushalte des Aufstellungsjahres und der Folgejahre festzulegen. Der bloße Hinweis auf abstrakte Prüfungsaufträge genügt dabei ausdrücklich nicht den Anforderungen des § 110 Abs. 8 NKomVG.

Des Weiteren sind alle Möglichkeiten der Ertragsverbesserungen zu überprüfen. Alle nicht auf Gesetz beruhenden Leistungen sind detailliert aufzulisten (s. Nr. 3), kritisch auf ihre Erforderlichkeit zu überprüfen und ggf. konsequent zu reduzieren. Aufwandserhöhungen im Bereich der nicht auf Gesetz beruhenden Leistungen sind einzeln dazustellen und zu begründen.

### 1.2. Ausgangslage

Die Samtgemeinde Bevern hat nicht zuletzt aufgrund der Maßnahmen aus den HSK für die Haushaltsjahre 2010 – 2016 zum Bilanzstichtag 31.12.2018 Überschussrücklagen in Höhe von 901.393,41 € erwirtschaftet. Auch wenn die Ergebnishaushalte 2019 und 2020 jeweils negative Ergebnisse vorsahen, galten die Haushalte aufgrund der Möglichkeit der Verrechnung mit den Überschussrücklagen als ausgeglichen. Der Jahresabschluss 2019 wies entgegen den Planungen ein hohes negatives Ergebnis in Höhe von 1.236.831,37 € aus. Die Überschussrücklagen wurden damit vollständig aufgezehrt, es verblieb mit dem Jahresabschluss ein Fehlbetrag in Höhe von 335.437,96 €. Der Haushalt 2020 galt daher nicht mehr als ausgeglichen. Aus diesem Grund war ein Nachtragshaushalt 2020 einschließlich eines HSK aufzustellen. Auch der Haushalt 2021 konnte nicht ausgeglichen werden. Die Jahresabschlüsse 2020 und 2021 konnten jedoch entgegen den Planungen positive Ergebnisse von 59.547,99 € bzw. 185.241,73 € ausweisen. Der Fehlbetrag reduzierte sich damit zum 31.12.2021 auf 90.948,24 €. Das Jahr 2022 schloss mit einem positiven Ergebnis von 296.142,48 € ab, so dass der Fehlbetrag ausgeglichen und eine Überschussrücklage von 205.194,24 € aufgebaut werden konnte. Das Jahr 2023 schloss mit einem negativen Ergebnis von 102.008,89 € ab. Zum 31.12.2023 bestand somit noch eine Überschussrücklage in Höhe von 103.485,35 €. Das Jahr 2024 wies ein negatives Ergebnis von 150.549,44 € aus, so dass die Überschussrücklage vollständig aufgebraucht ist und ein Fehlbetrag von 47.064,09 € besteht. Auch der Haushalt 2025

plant einen Fehlbetrag ein, der sich auf 712.300 € beläuft. Auch die Jahre der Finanzplanung lassen durchweg negative Ergebnisse erwarten. Der Haushalt 2026 kann erneut nicht als ausgeglichen gelten, da eine Überschussrücklage nicht mehr vorhanden ist und die Fehlbeträge nicht spätestens im zweiten dem Haushaltsjahr folgenden Jahr ausgeglichen werden können.

### 1.3. Ursachen der Fehlentwicklung

Die Ursachen für die Fehlentwicklung sind vielschichtig. In allen Aufwandspositionen haben sich in den letzten Jahren teils erhebliche Steigerungen ergeben. Die Personalaufwendungen steigen aufgrund der hohen Tarifabschlüsse und des höheren Personalbedarfs. Die Aufwendungen für Sach- und Dienstleistungen spiegeln die hohe Inflationsrate der letzten Jahre wider, insbesondere bei den Energiekosten. Aufgrund der notwendigen Kredite fallen auch die Zinsaufwendungen wieder deutlich höher aus als in den letzten Jahren. Zusätzlich ergeben sich hohe Abschreibungen auf die zahlreichen Investitionen. Die negativen Faktoren können durch die Mehrerträge aus den Schlüsselzuweisungen, den höheren Auflösungserträgen und die Haushaltssicherungsmaßnahmen nicht aufgefangen werden.

## 2. Haushaltssicherungsmaßnahmen 2026

### 2.1. Erträge und Einzahlungen

In den Haushaltssicherungskonzepten 2023, 2024 und 2025 sind Maßnahmen zur Erhöhung der Erträge dargestellt und größtenteils umgesetzt worden. Eine weitere Anhebung der Samtgemeindeumlage ab dem Haushaltsjahr 2026 ist nicht geplant, da auch die Mitgliedsgemeinden durchweg negative Jahresergebnisse in der Finanzplanung ausweisen müssen. Die Anhebung der Friedhofsgebühren konnte aus personellen Gründen erneut nicht umgesetzt werden, ist aber für 2026 vorgesehen. Zusätzliche Maßnahmen sind bei den Erträgen zunächst nicht vorgesehen.

Lfd. Nr.	Maßnahme
I. 1	Anhebung der Friedhofsgebühren um 20%

### 2.2. Aufwendungen und Auszahlungen

In den Haushaltsjahren 2023, 2024 und 2025 sind einige Maßnahmen umgesetzt worden. Die zusätzlichen Maßnahmen sind nachfolgend aufgeführt.

Lfd. Nr.	Maßnahme
II. 1	Verzicht auf einen Klassensatz höhenverstellbarer Tische GS Bevern

Zusätzlich zu den im Haushaltsjahr bereits umgesetzten Maßnahmen kann ein pauschaler Konsolidierungsbeitrag als Haushaltsverbesserung vorgesehen werden. Dabei kann eine pauschale Minderung der Aufwandspositionen unter Angabe der zu kürzenden Produktbereiche angegeben werden, der einen Betrag von 2 % der Summe der ordentlichen Aufwendungen nicht überschreiten darf. Bei der Erstellung des Haushalts 2026 wurden die Ansätze bereits auf das notwendige Maß kalkuliert. Auf weitergehende pauschale Kürzungen wird daher verzichtet.

### 2.3. Bedarfszuweisungen

Aufgrund der finanziellen Lage hat die Samtgemeinde für die Jahre 2020, 2024 und 2025 jeweils einen Antrag auf Bedarfszuweisungen wegen einer außergewöhnlichen Lage beim Land gestellt. Den Anträgen wurde nicht entsprochen, da die Samtgemeinde gemeinsam mit den Mitgliedsgemeinden bewertet wird und die Voraussetzungen für die Gewährung von Bedarfszuweisung noch nicht erfüllt sind. Die Samtgemeinde Bevern wird zum nächsten Stichtag erneut einen Antrag auf Bedarfszuweisungen stellen.

### 3. Nicht auf Gesetz beruhende Leistungen

Buchungsstelle	Leistung	Aufwand Jahr in €	Begründung
11101.42710001	Repräsentation und Ehrungen	3.000	Förderung und Erhalt der aktiven Dorfgemeinschaften
12601.43180001	Zuwendungen Ortsfeuerwehren	2.700	Unterstützung und Sicherung des Ehrenamtes
21101.44580001	Kosten offene Ganztagschule GS Bevern	117.000	Gesetzl. Anspruch Ganztagsbetreuung ab 2026
21103.44580001	Kosten offene Ganztagschule GS Negenborn	40.000	Gesetzl. Anspruch Ganztagsbetreuung ab 2026
42410	Schwimm- und Freizeitzentrum	367.900	Förderung des Sports und der Gesundheit
57501	Tourismus	24.200	Von allen Mitgliedsgemeinden übertragen
<b>gesamt</b>		<b>554.800</b>	<b>8,42%</b>

### 4. Haushaltsausgleich

Im HSK ist dazulegen, wann der Haushaltsausgleich wiederhergestellt werden soll. Der Haushaltsausgleich kann innerhalb des Finanzplanungszeitraumes nicht erreicht werden. Die Summe der Fehlbeträge beläuft sich am Ende des Haushaltsjahres 2029 auf 4.197.064,09 €. Die Ergebnisse und die summierten Fehlbeträge sind der nachfolgenden Übersicht zu entnehmen.

	2026	2027	2028	2029
	in €	in €	in €	in €
Ergebnis	-795.700	-1.055.100	-1.046.800	-1.252.400
Summierter Fehlbedarf	842.764,09	1.897.846,09	2.944.644,09	4.197.064,09

Bevern, 11.12.2025

Der Samtgemeindebürgermeister

gez. Junker



## Übersicht Haushaltssicherungskonzept 2026

## Anlage 1

Gesamtübersicht über die vorgesehenen Maßnahmen des Haushaltssicherungskonzepts und ihre Auswirkungen auf das Gesamtergebnis:

Lfd. Nr.	Kurzbezeichnung der Maßnahme	Buchungsstelle (Produkt/Konto)	Umsetzungs- zeitpunkt	Umsetzung	Bezugs- größe <sup>1)</sup> — EUR —	Finanzielle Auswirkungen (in EUR)				
						Haushalts- jahr - EUR -	Planjahr + 1 - EUR -	Planjahr + 2 - EUR -	Planjahr + 3 - EUR -	Gesamt - EUR -
1	2	3	4	5	6	7	8	9	10	13
<b>I. Erträge / Einzahlungen</b>										
1	Anhebung der Friedhofsgebühren um 20%	55301.33210001	01.01.2026		100.000,00	20.000,00	20.000,00	20.000,00	20.000,00	80.000,00
	<b>Gesamt</b>				<b>100.000,00</b>	<b>20.000,00</b>	<b>20.000,00</b>	<b>20.000,00</b>	<b>20.000,00</b>	<b>80.000,00</b>
<b>II. Aufwendungen/ Auszahlungen</b>										
1	Verzicht auf einen Klassensatz höhenverstellbarer Tische GS Bevern	21101.42220001	01.01.2026		17.000,00	-7.000,00				-7.000,00
	<b>Gesamt</b>				<b>17.000,00</b>	<b>-7.000,00</b>	<b>0,00</b>	<b>0,00</b>	<b>0,00</b>	<b>-7.000,00</b>
Gesamtergebnis ohne die im Haushaltsplan zu veranschlagenden Haushaltssicherungsmaßnahmen						-1.002.700,00	-1.075.100,00	-1.066.800,00	-1.272.400,00	-4.417.000,00
Gesamtergebnis mit den im Haushaltsplan zu veranschlagenden Haushaltssicherungsmaßnahmen						-975.700,00	-1.055.100,00	-1.046.800,00	-1.252.400,00	-4.330.000,00

1) Bezugsgröße ist der bisher vorgesehene Haushaltsansatz; weicht der Haushaltsansatz erheblich vom Rechnungsergebnis ab, kann als Bezugsgröße das Ergebnis der Jahresrechnung des Vorjahres verwendet werden.

2) Die Angaben sind erforderlich, wenn über das Haushaltssicherungskonzept der Abbau von Fehlbeträgen aus Vorjahren gemäß § 24 Abs. 2 KomHKVO sichergestellt wird.

## Übersicht Haushaltssicherungsbericht

Anlage 2

## A.Zusammenfassende Darstellung der Konsolidierungsbeträge aus den Haushaltssicherungskonzepten

Haushaltsjahr	Gesamtkonsolidierungsbetrag laut HSK — EUR —	Gesamtkonsolidierungsbetrag im Haushaltssicherungsbericht — EUR —	Abweichung (+/-) — EUR —	nachrichtlich: Jahresergebnis der Gesamtergebnisrechnung*) — EUR —
1	2	3	4	5
2023	186.900,00	180.860,95	6.039,05	-102.008,89
2024	442.000,00	421.113,15	20.886,85	-429.700,00
2025	63.000,00	47.000,00	16.000,00	-712.300,00
		601.974,10		

\*) Gegebenenfalls vorläufige Rechnungsergebnisse angeben.

## B.Stand der Umsetzung der Maßnahmen aus den Haushaltssicherungskonzepten der Haushaltsjahre 2023 - 2025

Lfd. Nr.	Kurzbezeichnung der Maßnahme	Buchungsstelle (Produkt/Konto)	Vorgesehener Umsetzungs- zeitpunkt	Umsetzung	Konsolidierungs- beitrag laut HSKt <sup>1)</sup> — EUR —	Erreichter Konsolidierungs- beitrag <sup>2)</sup> — EUR —	Gründe (stichpunktartig), warum die Maßnahme nicht durchgeführt wurde oder sich die finanziellen Auswirkungen verändert haben
1	2	3	4	5	6	7	
<b>I. Erträge/Einzahlungen</b>							
1	Anhebung der Samtgemeindeumlage	61101.31822001	01.01.2023	teilweise	559.400,00	359.400,00	Keine weitere Erhöhung ab 2026 aufgrund der Haushaltssituation der <b>Mitgliedsgemeinden</b> Neukalkulation aus personellen Gründen nicht durchführbar. Umsetzung nicht mehr geplant
2	Anhebung der Friedhofsgebühren	55301.33210001	01.01.2024	n.n.	0,00	0,00	
3	Anhebung Gebühren Naturbad	42410.33210001	01.01.2025	n.n.	0,00	0,00	
	<b>Gesamt</b>				<b>559.400,00</b>	<b>359.400,00</b>	
<b>II. Aufwendungen/Auszahlungen</b>							
1	Reduzierung Bewirtschaftungskosten Rathaus	11102.42410001	01.01.2024	n.n.	-6.000,00	-10.177,20	Umsetzung ab 2024
2	Reduzierung Bewirtschaftungskosten Feuerwehrgerätehäuser	12601.42410001	01.01.2024	n.n.	-10.000,00	-21.376,36	Umsetzung ab 2024
3	Reduzierung Bewirtschaftungskosten Grundschule Negenborn	21103.42410001	01.01.2024	n.n.	-7.000,00	-2.517,59	Umsetzung ab 2024
4	Personalaufwendungen Bau- u. Grundstücksordnung - Verzicht auf geringfügige Beschäftigung	52101.40190001	01.01.2023	ja	-7.200,00	-1.164,95	Geringfügige Beschäftigung war bis 31.12.23 weiterhin erforderlich wegen Glasfaserausbau
5	Deckelung Auszahlungen Umbau Freibad auf 2,1 Mio. €- Abschreibungen	42410.47113001	01.05.2024	n.n.	0,00	0,00	Deckelung aufgrund der Kostensteigerung nicht umsetzbar
6	Deckelung Auszahlungen Umbau Freibad auf 2,1 Mio. € - Darlehnszinsen	61201.45170001	01.01.2024	n.n.	0,00	0,00	Deckelung aufgrund der Kostensteigerung nicht umsetzbar
7	Verzicht auf Prüfung Jahresrechnungen 2020-2022	11105.44310001	01.01.2024	ja	-7.000,00	-6.107,38	erhöhte Aufwendungen im Sachkonto
8	Aufgabe des Infoterminals	57501.44310001	01.01.2024	ja	-1.800,00	-1.230,62	erhöhte Aufwendungen im Sachkonto
9	Verzicht auf Malerarbeiten Feuerwehrgerätehäuser	12601.42110001	01.01.2025		-17.000,00	-17.000,00	
10	Reduzierung Beschaffung Ausstattung Feuerwehr	12601.42220001	01.01.2025		-14.000,00	-14.000,00	
11	Reduzierung Fahrzeugunterhaltung Feuerwehr	12601.42510001	01.01.2025		-5.000,00	0,00	unerwartete Reparaturen
12	Reduzierung Beschaffung Bekleidung Feuerwehr	12601.42610001	01.01.2025		-11.000,00	0,00	neue Dienstgradkennzeichen erforderlich
13	Verzicht auf Malerarbeiten Friedhofskapellen	55301.42110001	01.01.2025		-16.000,00	-16.000,00	
	<b>Gesamt</b>				<b>-102.000,00</b>	<b>-89.574,10</b>	

1)Zusammenfassung der laut Haushaltssicherungskonzept durch die jeweilige Maßnahme bis zum Zeitpunkt der Berichterstattung zu erzielenden Teilbeträge.

2)Nachweis der durch die jeweilige Maßnahme im Berichtszeitraum erreichten finanziellen Auswirkungen (Teilbetrag zu Tabelle A Spalte 3 Gesamt).

**Übersicht über die bei der Samtgemeinde Bevern verwendeten Produktgruppen gem. Produktrahmen und die zugeordneten Produkte gem. § 1 Abs. 2 Nr. 11 KomHKVO**

<b>Nr.</b>	<b>Bezeichnung</b>
<b>111</b>	<b>Verwaltungssteuerung und -service</b>
11101	Verwaltungsleitung/Politische Gremien
11102	Zentrale Verwaltung
11103	Technikunterstützte Informationsverarbeitung
11104	Finanzen und Controlling
11105	Samtgemeindekasse
11106	Personalwirtschaft
<b>121</b>	<b>Statistik und Wahlen</b>
12101	Wahlen/Statistiken
<b>122</b>	<b>Ordnungsangelegenheiten</b>
12201	Ordnungsangelegenheiten
12202	Bürgerservice
12203	Standesamt
<b>126</b>	<b>Brandschutz</b>
12601	Brandschutz/Katastrophenschutz
<b>211</b>	<b>Grundschulen</b>
21101	Grundschule Bevern
21103	Grundschule Negenborn
<b>243</b>	<b>Sonstige schulische Aufgaben</b>
24301	Schulverwaltung
<b>424</b>	<b>Sportstätten und Bäder</b>
42410	Naturerlebnisbad Paula Tobias
<b>511</b>	<b>Räumliche Planungs- und Entwicklungsmaßnahmen</b>
51101	Räumliche Planung und Entwicklung
<b>521</b>	<b>Bau- und Grundstücksordnung</b>
52101	Bau – und Grundstücksordnung
<b>533</b>	<b>Wasserversorgung</b>
53301	Wasserversorgung
<b>538</b>	<b>Abwasserbeseitigung</b>
53801	Abwasserbeseitigung
<b>545</b>	<b>Straßenreinigung, Straßenbeleuchtung</b>
54501	Straßenreinigung/ Winterdienst
<b>553</b>	<b>Friedhofs- und Bestattungswesen</b>
55301	Friedhofswesen
<b>573</b>	<b>Allgemeine Einrichtungen und Unternehmen</b>
57301	Bauhof
57310	Mehrzweckhalle Golmbach
<b>575</b>	<b>Tourismus</b>
57501	Tourismus
<b>611</b>	<b>Steuern, allgemeine Zuweisungen, allgemeine Umlagen</b>
61101	Öffentlich Abgaben/Zuweisungen/Entgelte
<b>612</b>	<b>Sonstige allgemeine Finanzwirtschaft</b>
61201	Sonstige allgemeine Finanzwirtschaft

## **Übersicht über die gebildeten Budgets und Deckungsvermerke**

Die Aufwendungen der Kontenklassen 4 (ordentliche Aufwendungen) und 5 (außerordentliche Aufwendungen) sind innerhalb jedes Produktes gegenseitig deckungsfähig. Entsprechendes gilt für die dazugehörigen Auszahlungen der Kontenklasse 7.

Ausgenommen sind hiervon

1. die Personal- und Versorgungsaufwendungen der Kontengruppe 40 und 41. Sie sind innerhalb des gesamten Haushaltes gegenseitig deckungsfähig. Einzige Ausnahme bilden hier die Konten 4051 und 4061 (Pensions- und Beihilferückstellungen)
2. die bilanziellen Abschreibungen der Kontengruppe 47
3. die Aufwendungen aus internen Leistungsbeziehungen der Kontengruppe 48

Die investiven Auszahlungen sind innerhalb jedes Produktes gegenseitig deckungsfähig. Ausgenommen sind hiervon die Auszahlungen für Finanzierungstätigkeit (Tilgung von Krediten).

# **Gesamtergebnis- und Gesamtfinanzhaushalt**



## Haushaltsplan 2026

**Gesamtergebnishaushalt**

Samtgemeinde Bevern

Erträge und Aufwendungen		Rechnungs- ergebnis des Vorvor- jahres 2024	Ansatz des Vorjahres 2025	Ansatz des Haushalts- jahres 2026	Ansatz des 1.Jahres d. mittelfr. Ergebnispl. 2027	Ansatz des 2.Jahres d. mittelfr. Ergebnispl. 2028	Ansatz des 3.Jahres d. mittelfr. Ergebnispl. 2029
		EUR	EUR	EUR	EUR	EUR	EUR
Nr.	1	2	3	4	5	6	7
<b>005</b>	<b>Ordentliche Erträge</b>						
010	Steuern und ähnliche Abgaben	0,00	0	0	0	0	0
020	Zuwendungen und allgemeine Umlagen	4.500.496,79	4.613.800	4.781.000	4.872.700	4.893.300	4.972.500
030	Auflösungserträge aus Sonderposten	120.572,73	157.900	169.400	202.900	198.400	192.000
040	sonstige Transfererträge	0,00	0	0	0	0	0
050	öffentlich-rechtliche Entgelte	176.909,09	188.100	208.100	208.100	208.100	208.100
060	privatrechtliche Entgelte	14.334,48	11.100	10.500	10.500	10.500	10.500
070	Kostenerstattungen und Kostenumlagen	265.595,57	213.700	236.100	234.600	238.100	232.000
080	Zinsen und ähnliche Finanzerträge	161.158,84	144.700	98.600	98.600	98.600	98.600
090	aktivierungsfähige Eigenleistungen	0,00	0	0	0	0	0
100	Bestandsveränderungen	0,00	0	0	0	0	0
110	sonstige ordentliche Erträge	10.648,72	99.200	109.800	111.700	112.000	113.000
<b>120</b>	<b>= Summe ordentliche Erträge</b>	<b>5.249.716,22</b>	<b>5.428.500</b>	<b>5.613.500</b>	<b>5.739.100</b>	<b>5.759.000</b>	<b>5.826.700</b>
<b>125</b>	<b>Ordentliche Aufwendungen</b>						
130	Personalaufwendungen	2.162.424,55	2.279.100	2.483.200	2.432.900	2.435.500	2.438.300
140	Versorgungsaufwendungen	0,00	0	0	0	0	0
150	Aufwendungen für Sach- und Dienstleistungen	686.029,50	901.400	892.700	846.100	752.300	759.200
160	Abschreibungen	314.671,04	490.700	448.400	677.500	696.200	738.000
170	Zinsen und ähnliche Aufwendungen	9.742,05	177.000	227.200	359.300	412.800	574.700
180	Transferaufwendungen	1.616.925,63	1.691.300	1.775.400	1.797.300	1.830.300	1.862.500
190	sonstige ordentliche Aufwendungen	487.546,58	601.300	762.300	681.100	678.700	706.400
<b>200</b>	<b>= Summe ordentliche Aufwendungen</b>	<b>5.277.339,35</b>	<b>6.140.800</b>	<b>6.589.200</b>	<b>6.794.200</b>	<b>6.805.800</b>	<b>7.079.100</b>
<b>210</b>	<b>ordentliches Ergebnis</b>	<b>-27.623,13</b>	<b>-712.300</b>	<b>-975.700</b>	<b>-1.055.100</b>	<b>-1.046.800</b>	<b>-1.252.400</b>
220	außerordentliche Erträge	104.032,77	0	0	0	0	0
230	außerordentliche Aufwendungen	226.959,08	0	0	0	0	0
<b>240</b>	<b>außerordentliches Ergebnis</b>	<b>-122.926,31</b>	<b>0</b>	<b>0</b>	<b>0</b>	<b>0</b>	<b>0</b>
<b>250</b>	<b>Jahresergebnis</b>	<b>-150.549,44</b>	<b>-712.300</b>	<b>-975.700</b>	<b>-1.055.100</b>	<b>-1.046.800</b>	<b>-1.252.400</b>
<b>260</b>	<b>Summe der Jahresfehlbeträge aus Vorjahren gem. § 2 Abs. 6 KomHKVO</b>	<b>0,00</b>	<b>-47.064</b>	<b>-47.064</b>	<b>-47.064</b>	<b>-47.064</b>	<b>-47.064</b>



## Haushaltsplan 2026

<b>Gesamtfinanzhaushalt</b>							
Samtgemeinde Bevern							
	Einzahlungen und Auszahlungen	Rechnungsergebnis des Vorjahres 2024	Ansatz des Vorjahres 2025	Ansatz des Haushaltsjahres 2026	Ansatz des 1. Jahres d. mittelfr. Finanzpl. 2027	Ansatz des 2. Jahres d. mittelfr. Finanzpl. 2028	Ansatz des 3. Jahres d. mittelfr. Finanzpl. 2029
		EUR	EUR	EUR	EUR	EUR	EUR
Nr.	1	2	3	4	5	6	7
<b>005</b>	<b>Einzahlungen aus laufender Verwaltungstätigkeit</b>						
010	Steuern und ähnliche Abgaben	0,00	0	0	0	0	0
020	Zuwendungen und allgemeine Umlagen	4.484.092,44	4.613.800	4.781.000	4.872.700	4.893.300	4.972.500
030	sonstige Transfereinzahlungen	0,00	0	0	0	0	0
040	öffentlich-rechtliche Entgelte	180.990,76	188.100	208.100	208.100	208.100	208.100
050	privatrechtliche Entgelte	14.920,89	11.100	10.500	10.500	10.500	10.500
060	Kostenerstattungen und Kostenumlagen	265.620,19	213.700	236.100	234.600	238.100	232.000
070	Zinsen und ähnliche Einzahlungen	107.257,01	144.700	98.600	98.600	98.600	98.600
080	sonstige haushaltswirksame Einzahlungen	126.745,31	4.900	4.900	4.900	4.900	4.900
<b>090</b>	<b>= Summe der Einz. aus lauf. Verwaltungstätigkeit</b>	<b>5.179.626,60</b>	<b>5.176.300</b>	<b>5.339.200</b>	<b>5.429.400</b>	<b>5.453.500</b>	<b>5.526.600</b>
<b>095</b>	<b>Auszahlungen aus laufender Verwaltungstätigkeit</b>						
100	Personalauszahlungen	1.920.275,51	2.187.000	2.394.700	2.394.700	2.394.700	2.394.700
110	Versorgungsauszahlungen	0,00	0	0	0	0	0
120	Ausz.f.Sach-u.Dienstl.u. geringw.Vermögensgegenst.	652.844,12	901.400	892.700	846.100	752.300	759.200
130	Zinsen und ähnliche Auszahlungen	9.742,05	177.000	227.200	359.300	412.800	574.700
140	Transferauszahlungen	1.616.925,63	1.691.300	1.775.400	1.797.300	1.830.300	1.862.500
150	sonstige haushaltswirksame Auszahlungen	586.773,69	601.300	762.300	681.100	678.700	706.400
<b>160</b>	<b>= Summe der Ausz. aus lauf. Verwaltungstätigkeit</b>	<b>4.786.561,00</b>	<b>5.558.000</b>	<b>6.052.300</b>	<b>6.078.500</b>	<b>6.068.800</b>	<b>6.297.500</b>
<b>170</b>	<b>Saldo aus lfd. Verwaltungstätigkeit</b>	<b>393.065,60</b>	<b>-381.700</b>	<b>-713.100</b>	<b>-649.100</b>	<b>-615.300</b>	<b>-770.900</b>
<b>175</b>	<b>Einzahlungen für Investitionstätigkeit</b>						
180	Zuwendungen für Investitionstätigkeit	222.080,39	1.128.700	405.000	425.000	33.000	25.000
190	Beiträge u.ä. Entgelte für Investitionstätigkeit	0,00	0	0	0	0	0
200	Veräußerung von Sachvermögen	78.960,67	0	0	0	0	0
210	Veräußerung von Finanzvermögensanlagen	0,00	0	0	0	0	0
220	sonstige Investitionstätigkeit	0,00	0	0	0	0	0
<b>230</b>	<b>= Summe der Einzahlungen für Investitionstätigkeit</b>	<b>301.041,06</b>	<b>1.128.700</b>	<b>405.000</b>	<b>425.000</b>	<b>33.000</b>	<b>25.000</b>
<b>235</b>	<b>Auszahlungen für Investitionstätigkeit</b>						
240	Erwerb von Grundstücken und Gebäuden	0,00	0	0	0	0	0
250	Baumaßnahmen	766.004,97	3.473.000	3.889.000	1.553.000	4.103.000	3.253.000
260	Erwerb von beweglichem Sachvermögen	389.561,75	134.600	377.900	415.000	957.000	17.000
270	Erwerb von Finanzvermögensanlagen	1.813,11	0	0	0	0	0
280	Aktivierbare Zuwendungen	216.660,77	269.000	417.500	516.200	516.200	502.000
290	Sonstige Investitionstätigkeit	0,00	0	0	0	0	0
<b>300</b>	<b>= Summe der Auszahlungen für Investitionstätigkeit</b>	<b>1.374.040,60</b>	<b>3.876.600</b>	<b>4.684.400</b>	<b>2.484.200</b>	<b>5.576.200</b>	<b>3.772.000</b>
<b>310</b>	<b>Saldo aus Investitionstätigkeit</b>	<b>-1.072.999,54</b>	<b>-2.747.900</b>	<b>-4.279.400</b>	<b>-2.059.200</b>	<b>-5.543.200</b>	<b>-3.747.000</b>
<b>320</b>	<b>Finanzmittel-Überschuss/-Fehlbetrag</b>	<b>-679.933,94</b>	<b>-3.129.600</b>	<b>-4.992.500</b>	<b>-2.708.300</b>	<b>-6.158.500</b>	<b>-4.517.900</b>
<b>325</b>	<b>Ein-, Auszahlungen aus Finanzierungstätigkeit</b>						
330	Ein-, Aufnahme v. Krediten u. inn. Darl. f. Inv. tätigk.	1.143.400,00	2.747.900	4.279.400	2.059.200	5.543.200	3.747.000
340	Ausz., Tilgung v. Kred. u. Rückz. v. inn. Darl. f. Inv. tät.	98.923,51	101.900	263.200	417.200	611.200	848.400
<b>350</b>	<b>Saldo aus Finanzierungstätigkeit</b>	<b>1.044.476,49</b>	<b>2.646.000</b>	<b>4.016.200</b>	<b>1.642.000</b>	<b>4.932.000</b>	<b>2.898.600</b>
<b>360</b>	<b>Finanzmittelveränderung</b>	<b>364.542,55</b>	<b>-483.600</b>	<b>-976.300</b>	<b>-1.066.300</b>	<b>-1.226.500</b>	<b>-1.619.300</b>



# **Teilergebnis- und Teilfinanzhaushalt**



## Haushaltsplan 2026

**Produktbeschreibung Produkt 11101 Verwaltungsleitung, Politische Gremien**

Samtgemeinde Bevern

<b>Produktbereich</b>	1	Zentrale Verwaltung
<b>Produktgruppe</b>	11	Innere Verwaltung
<b>Produkt</b>	111	Verwaltungssteuerung und -service
<b>Kostenträger</b>	11101	Verwaltungsleitung, Politische Gremien

**Kurzbeschreibung** Leitung der Verwaltung nach den vom Rat vorgegebenen Zielen und Grundsätzen im Rahmen der bereitgestellten Haushaltsmittel, Koordination und Steuerung der Zusammenarbeit mit den politischen Vertretungskörperschaften, Vorbereitung und Ausführung von Beschlüssen der politischen Vertretungskörperschaften, Repräsentation der Samtgemeinde

**Zielgruppe** Mitglieder der politischen Vertretungskörperschaften  
Bürgerinnen und Bürger der Samtgemeinde

**Auftragsgrundlage** Niedersächsisches Kommunalverfassungsgesetz (NKomVG)  
Hauptsatzung der Samtgemeinde

**Teilergebnishaushalt Kostenträger 11101 Verwaltungsleitung, Politische Gremien**

Samtgemeinde Bevern

	Erträge und Aufwendungen	Rechnungs- ergebnis des Vorvor- jahres 2024	Ansatz des Vorjahres 2025	Ansatz des Haushalts- jahres 2026	Ansatz des 1.Jahres d. mittelfr. Ergebnispl. 2027	Ansatz des 2.Jahres d. mittelfr. Ergebnispl. 2028	Ansatz des 3.Jahres d. mittelfr. Ergebnispl. 2029
		EUR	EUR	EUR	EUR	EUR	EUR
Nr.	1	2	3	4	5	6	7
<b>005</b>	<b>Ordentliche Erträge</b>						
110	sonstige ordentliche Erträge	450,20	100	100	100	100	100
<b>120</b>	<b>= Summe ordentliche Erträge</b>	<b>450,20</b>	<b>100</b>	<b>100</b>	<b>100</b>	<b>100</b>	<b>100</b>
<b>125</b>	<b>Ordentliche Aufwendungen</b>						
130	Personalaufwendungen	157.434,05	175.700	183.400	183.400	183.400	183.400
150	Aufwendungen für Sach- und Dienstleistungen	6.421,49	9.900	7.100	7.300	7.500	7.700
160	Abschreibungen	983,66	0	0	0	0	0
190	sonstige ordentliche Aufwendungen	27.678,54	28.100	28.100	28.100	28.100	28.100
<b>200</b>	<b>= Summe ordentliche Aufwendungen</b>	<b>192.517,74</b>	<b>213.700</b>	<b>218.600</b>	<b>218.800</b>	<b>219.000</b>	<b>219.200</b>
<b>210</b>	<b>ordentliches Ergebnis</b>	<b>-192.067,54</b>	<b>-213.600</b>	<b>-218.500</b>	<b>-218.700</b>	<b>-218.900</b>	<b>-219.100</b>
<b>250</b>	<b>Jahresergebnis</b>	<b>-192.067,54</b>	<b>-213.600</b>	<b>-218.500</b>	<b>-218.700</b>	<b>-218.900</b>	<b>-219.100</b>
<b>297</b>	<b>Ergebnis unter Berücksichtigung der Internen Leistungsbeziehungen</b>	<b>-192.067,54</b>	<b>-213.600</b>	<b>-218.500</b>	<b>-218.700</b>	<b>-218.900</b>	<b>-219.100</b>

## Haushaltsplan 2026

## Teilfinanzhaushalt Kostenträger 11101 Verwaltungsleitung, Politische Gremien

Samtgemeinde Bevern

	Erträge und Aufwendungen	Rechnungs- ergebnis des Vorvor- jahres 2024	Ansatz des Vorjahres 2025	Ansatz des Haushalts- jahres 2026	Verpflicht- ungs- ermäch- tigungen 2026	Ansatz des 1.Jahres d. mittelfr. Finanzpl. 2027	Ansatz des 2.Jahres d. mittelfr. Finanzpl. 2028	Ansatz des 3.Jahres d. mittelfr. Finanzpl. 2029
		EUR	EUR	EUR	EUR	EUR	EUR	EUR
Nr.	1	2	3	4	5	6	7	8
<b>005</b>	<b>Einzahlungen aus laufender Verwaltungstätigkeit</b>							
080	sonstige haushaltswirksame Einzahlungen	450,20	100	100	0	100	100	100
<b>090</b>	<b>= Summe der Einz. aus lauf. Verwaltungstätigkeit</b>	<b>450,20</b>	<b>100</b>	<b>100</b>	<b>0</b>	<b>100</b>	<b>100</b>	<b>100</b>
<b>095</b>	<b>Auszahlungen aus laufender Verwaltungstätigkeit</b>							
100	Personalauszahlungen	126.010,90	175.700	183.400	0	183.400	183.400	183.400
120	Ausz.f.Sach- u. Dienstl. u. geringw. Vermögensgegenst.	6.421,49	9.900	7.100	0	7.300	7.500	7.700
150	sonstige haushaltswirksame Auszahlungen	28.350,38	28.100	28.100	0	28.100	28.100	28.100
<b>160</b>	<b>= Summe der Ausz. aus lauf. Verwaltungstätigkeit</b>	<b>160.782,77</b>	<b>213.700</b>	<b>218.600</b>	<b>0</b>	<b>218.800</b>	<b>219.000</b>	<b>219.200</b>
<b>170</b>	<b>Saldo aus lfd. Verwaltungstätigkeit</b>	<b>-160.332,57</b>	<b>-213.600</b>	<b>-218.500</b>	<b>0</b>	<b>-218.700</b>	<b>-218.900</b>	<b>-219.100</b>
<b>175</b>	<b>Einzahlungen für Investitionstätigkeit</b>							
<b>235</b>	<b>Auszahlungen für Investitionstätigkeit</b>							
<b>320</b>	<b>Finanzmittel-Überschuss/-Fehlbetrag</b>	<b>-160.332,57</b>	<b>-213.600</b>	<b>-218.500</b>	<b>0</b>	<b>-218.700</b>	<b>-218.900</b>	<b>-219.100</b>
<b>325</b>	<b>Ein-, Auszahlungen aus Finanzierungstätigkeit</b>							
<b>360</b>	<b>Finanzmittelveränderung</b>	<b>-160.332,57</b>	<b>-213.600</b>	<b>-218.500</b>	<b>0</b>	<b>-218.700</b>	<b>-218.900</b>	<b>-219.100</b>

## Haushaltsplan 2026

## Produktbeschreibung Produkt 11102 Zentrale Verwaltung

Samtgemeinde Bevern

<b>Produktbereich</b>	1	Zentrale Verwaltung
<b>Produktgruppe</b>	11	Innere Verwaltung
<b>Produkt</b>	111	Verwaltungssteuerung und -service
<b>Kostenträger</b>	11102	Zentrale Verwaltung

**Kurzbeschreibung** Organisation von Verwaltungsabläufen, Post, Telekommunikation und Aktenplänen  
Beschaffung und Unterhaltung der notwendigen Ressourcen für die Verwaltung

**Allgemeine Ziele** Schaffung der Voraussetzungen für eine bürgernahe, wirtschaftliche und mitarbeiterfreundliche Verwaltung

**Zielgruppe** Mitarbeiter/innen

**Auftragsgrundlage** Vergabevorschriften, Arbeitssicherheits- und Arbeitsschutzschutzvorschriften, Interne Dienstabweisungen

## Teilergebnishaushalt Kostenträger 11102 Zentrale Verwaltung

Samtgemeinde Bevern

	Erträge und Aufwendungen	Rechnungs- ergebnis des Vorvor- jahres 2024	Ansatz des Vorjahres 2025	Ansatz des Haushalts- jahres 2026	Ansatz des 1.Jahres d. mittelfr. Ergebnispl. 2027	Ansatz des 2.Jahres d. mittelfr. Ergebnispl. 2028	Ansatz des 3.Jahres d. mittelfr. Ergebnispl. 2029
		EUR	EUR	EUR	EUR	EUR	EUR
Nr.	1	2	3	4	5	6	7
<b>005</b>	<b>Ordentliche Erträge</b>						
020	Zuwendungen und allgemeine Umlagen	3.525,00	300	300	300	300	300
030	Auflösungserträge aus Sonderposten	534,00	500	500	500	500	500
050	öffentlich-rechtliche Entgelte	1.820,00	0	0	0	0	0
060	privatrechtliche Entgelte	2.414,42	2.400	2.400	2.400	2.400	2.400
070	Kostenerstattungen und Kostenumlagen	1.848,45	2.000	2.000	2.000	2.000	2.000
<b>120</b>	<b>= Summe ordentliche Erträge</b>	<b>10.141,87</b>	<b>5.200</b>	<b>5.200</b>	<b>5.200</b>	<b>5.200</b>	<b>5.200</b>
<b>125</b>	<b>Ordentliche Aufwendungen</b>						
130	Personalaufwendungen	174.761,21	165.300	210.700	210.700	210.700	210.700
150	Aufwendungen für Sach- und Dienstleistungen	47.902,89	48.500	41.400	40.400	37.000	40.500
160	Abschreibungen	7.989,13	7.300	8.000	52.200	52.200	52.200
180	Transferaufwendungen	19.996,03	24.000	24.100	24.100	4.100	4.100
190	sonstige ordentliche Aufwendungen	57.659,39	59.100	61.900	62.400	62.900	62.900
<b>200</b>	<b>= Summe ordentliche Aufwendungen</b>	<b>308.308,65</b>	<b>304.200</b>	<b>346.100</b>	<b>389.800</b>	<b>366.900</b>	<b>370.400</b>
<b>210</b>	<b>ordentliches Ergebnis</b>	<b>-298.166,78</b>	<b>-299.000</b>	<b>-340.900</b>	<b>-384.600</b>	<b>-361.700</b>	<b>-365.200</b>
<b>250</b>	<b>Jahresergebnis</b>	<b>-298.166,78</b>	<b>-299.000</b>	<b>-340.900</b>	<b>-384.600</b>	<b>-361.700</b>	<b>-365.200</b>
<b>297</b>	<b>Ergebnis unter Berücksichtigung der Internen Leistungsbeziehungen</b>	<b>-298.166,78</b>	<b>-299.000</b>	<b>-340.900</b>	<b>-384.600</b>	<b>-361.700</b>	<b>-365.200</b>

## Haushaltsplan 2026

Teilfinanzhaushalt Kostenträger 11102 Zentrale Verwaltung								
Samtgemeinde Bevern								
	Erträge und Aufwendungen	Rechnungs- ergebnis des Vorvor- jahres 2024	Ansatz des Vorjahres 2025	Ansatz des Haushalts- jahres 2026	Verpflicht- ungs- ermäch- tigungen 2026	Ansatz des 1.Jahres d. mittelfr. Finanzpl. 2027	Ansatz des 2.Jahres d. mittelfr. Finanzpl. 2028	Ansatz des 3.Jahres d. mittelfr. Finanzpl. 2029
		EUR	EUR	EUR	EUR	EUR	EUR	EUR
Nr.	1	2	3	4	5	6	7	8
<b>005</b>	<b>Einzahlungen aus laufender Verwaltungstätigkeit</b>							
020	Zuwendungen und allgemeine Umlagen	3.525,00	300	300	0	300	300	300
040	öffentlich-rechtliche Entgelte	1.820,00	0	0	0	0	0	0
050	privatrechtliche Entgelte	2.414,42	2.400	2.400	0	2.400	2.400	2.400
060	Kostenerstattungen und Kostenumlagen	1.848,45	2.000	2.000	0	2.000	2.000	2.000
<b>090</b>	<b>= Summe der Einz. aus lauf. Verwaltungstätigkeit</b>	<b>9.607,87</b>	<b>4.700</b>	<b>4.700</b>	<b>0</b>	<b>4.700</b>	<b>4.700</b>	<b>4.700</b>
<b>095</b>	<b>Auszahlungen aus laufender Verwaltungstätigkeit</b>							
100	Personalauszahlungen	143.909,75	165.300	210.700	0	210.700	210.700	210.700
120	Ausz.f.Sach-u.Dienstl.u. geringw.Vermögensgegenst.	47.902,89	48.500	41.400	0	40.400	37.000	40.500
140	Transferauszahlungen	19.996,03	24.000	24.100	0	24.100	4.100	4.100
150	sonstige haushaltswirksame Auszahlungen	58.924,14	59.100	61.900	0	62.400	62.900	62.900
<b>160</b>	<b>= Summe der Ausz. aus lauf. Verwaltungstätigkeit</b>	<b>270.732,81</b>	<b>296.900</b>	<b>338.100</b>	<b>0</b>	<b>337.600</b>	<b>314.700</b>	<b>318.200</b>
<b>170</b>	<b>Saldo aus lfd. Verwaltungstätigkeit</b>	<b>-261.124,94</b>	<b>-292.200</b>	<b>-333.400</b>	<b>0</b>	<b>-332.900</b>	<b>-310.000</b>	<b>-313.500</b>
<b>175</b>	<b>Einzahlungen für Investitionstätigkeit</b>							
<b>235</b>	<b>Auszahlungen für Investitionstätigkeit</b>							
250	Baumaßnahmen	0,00	250.000	1.250.000	0	0	0	0
260	Erwerb von beweglichem Sachvermögen	1.625,12	2.000	2.000	0	10.000	2.000	2.000
280	Aktivierbare Zuwendungen	16.660,77	41.000	41.000	0	14.200	14.200	0
<b>300</b>	<b>= Summe der Auszahlungen für Investitionstätigkeit</b>	<b>18.285,89</b>	<b>293.000</b>	<b>1.293.000</b>	<b>0</b>	<b>24.200</b>	<b>16.200</b>	<b>2.000</b>
<b>310</b>	<b>Saldo aus Investitionstätigkeit</b>	<b>-18.285,89</b>	<b>-293.000</b>	<b>-1.293.000</b>	<b>0</b>	<b>-24.200</b>	<b>-16.200</b>	<b>-2.000</b>
<b>320</b>	<b>Finanzmittel-Überschuss/-Fehlbetrag</b>	<b>-279.410,83</b>	<b>-585.200</b>	<b>-1.626.400</b>	<b>0</b>	<b>-357.100</b>	<b>-326.200</b>	<b>-315.500</b>
<b>325</b>	<b>Ein-, Auszahlungen aus Finanzlerungstätigkeit</b>							
<b>360</b>	<b>Finanzmittelveränderung</b>	<b>-279.410,83</b>	<b>-585.200</b>	<b>-1.626.400</b>	<b>0</b>	<b>-357.100</b>	<b>-326.200</b>	<b>-315.500</b>

## Haushaltsplan 2026

**Produktbeschreibung Produkt 11103 Technikunterstützte Informationsverarbeitung**

Samtgemeinde Bevern

<b>Produktbereich</b>	1	Zentrale Verwaltung
<b>Produktgruppe</b>	11	Innere Verwaltung
<b>Produkt</b>	111	Verwaltungssteuerung und -service
<b>Kostenträger</b>	11103	Technikunterstützte Informationsverarbeitung

**Kurzbeschreibung** Beschaffung, Installation und Unterhaltung von Hard- und Software  
Beratung und Unterstützung der Anwender  
Beobachtung und optimale Nutzung der technischen Entwicklung  
Digitalisierung der Verwaltung

**Allgemeine Ziele** Schaffung der technischen Voraussetzungen zur Erreichung der Ziele der Samtgemeinde  
Schutz der Daten vor Verlust und unbefugtem Zugriff

**Zielgruppe** Mitarbeiterinnen und Mitarbeiter  
Einwohnerinnen und Einwohner

**Auftragsgrundlage** eGovernmentgesetze des Bundes und des Landes  
Onlinezugangsgesetz  
Datenschutzvorschriften

**Teilergebnishaushalt Kostenträger 11103 Technikunterstützte Informationsverarbeitung**

Samtgemeinde Bevern

Nr.	Erträge und Aufwendungen	Rechnungs-	Ansatz des	Ansatz des	Ansatz des	Ansatz des	Ansatz des
		ergebnis-	Vorjahres	Haushalts-	1.Jahres	2.Jahres	3.Jahres
		des Vor-	2025	jahres	d. mittelfr.	d. mittelfr.	d. mittelfr.
		jahres	EUR	EUR	EUR	EUR	EUR
		2024		2026	Ergebnispl.	Ergebnispl.	Ergebnispl.
					2027	2028	2029
		EUR	EUR	EUR	EUR	EUR	EUR
1							
<b>005</b>	<b>Ordentliche Erträge</b>						
060	privatrechtliche Entgelte	0,00	100	100	100	100	100
<b>120</b>	<b>= Summe ordentliche Erträge</b>	<b>0,00</b>	<b>100</b>	<b>100</b>	<b>100</b>	<b>100</b>	<b>100</b>
<b>125</b>	<b>Ordentliche Aufwendungen</b>						
150	Aufwendungen für Sach- und Dienstleistungen	24.438,03	32.500	26.500	26.500	26.500	26.500
160	Abschreibungen	12.299,70	20.300	20.800	20.500	14.900	4.900
190	sonstige ordentliche Aufwendungen	29.916,37	27.800	31.300	31.300	31.300	31.300
<b>200</b>	<b>= Summe ordentliche Aufwendungen</b>	<b>66.654,10</b>	<b>80.600</b>	<b>78.600</b>	<b>78.300</b>	<b>72.700</b>	<b>62.700</b>
<b>210</b>	<b>ordentliches Ergebnis</b>	<b>-66.654,10</b>	<b>-80.500</b>	<b>-78.500</b>	<b>-78.200</b>	<b>-72.600</b>	<b>-62.600</b>
<b>250</b>	<b>Jahresergebnis</b>	<b>-66.654,10</b>	<b>-80.500</b>	<b>-78.500</b>	<b>-78.200</b>	<b>-72.600</b>	<b>-62.600</b>
<b>297</b>	<b>Ergebnis unter Berücksichtigung der Internen Leistungsbeziehungen</b>	<b>-66.654,10</b>	<b>-80.500</b>	<b>-78.500</b>	<b>-78.200</b>	<b>-72.600</b>	<b>-62.600</b>

## Haushaltsplan 2026

## Teilfinanzhaushalt Kostenträger 11103 Technikunterstützte Informationsverarbeitung

Samtgemeinde Bevern

	Erträge und Aufwendungen	Rechnungs- ergebnis des Vorvor- jahres 2024	Ansatz des Vorjahres 2025	Ansatz des Haushalts- jahres 2026	Verpflicht- ungs- ermäch- tigungen 2026	Ansatz des 1.Jahres d. mittelfr. Finanzpl. 2027	Ansatz des 2.Jahres d. mittelfr. Finanzpl. 2028	Ansatz des 3.Jahres d. mittelfr. Finanzpl. 2029
		EUR	EUR	EUR	EUR	EUR	EUR	EUR
Nr.	1	2	3	4	5	6	7	8
<b>005</b>	<b>Einzahlungen aus laufender Verwaltungstätigkeit</b>							
050	privatrechtliche Entgelte	0,00	100	100	0	100	100	100
<b>090</b>	<b>= Summe der Einz. aus lauf. Verwaltungstätigkeit</b>	<b>0,00</b>	<b>100</b>	<b>100</b>	<b>0</b>	<b>100</b>	<b>100</b>	<b>100</b>
<b>095</b>	<b>Auszahlungen aus laufender Verwaltungstätigkeit</b>							
120	Ausz.f.Sach-u.Dienstl.u. geringw.Vermögensgegenst.	24.438,03	32.500	26.500	0	26.500	26.500	26.500
150	sonstige haushaltswirksame Auszahlungen	29.916,37	27.800	31.300	0	31.300	31.300	31.300
<b>160</b>	<b>= Summe der Ausz. aus lauf. Verwaltungstätigkeit</b>	<b>54.354,40</b>	<b>60.300</b>	<b>57.800</b>	<b>0</b>	<b>57.800</b>	<b>57.800</b>	<b>57.800</b>
<b>170</b>	<b>Saldo aus lfd. Verwaltungstätigkeit</b>	<b>-54.354,40</b>	<b>-60.200</b>	<b>-57.700</b>	<b>0</b>	<b>-57.700</b>	<b>-57.700</b>	<b>-57.700</b>
<b>175</b>	<b>Einzahlungen für Investitionstätigkeit</b>							
<b>235</b>	<b>Auszahlungen für Investitionstätigkeit</b>							
260	Erwerb von beweglichem Sachvermögen	15.823,38	2.000	9.000	0	3.000	3.000	3.000
<b>300</b>	<b>= Summe der Auszahlungen für Investitionstätigkeit</b>	<b>15.823,38</b>	<b>2.000</b>	<b>9.000</b>	<b>0</b>	<b>3.000</b>	<b>3.000</b>	<b>3.000</b>
<b>310</b>	<b>Saldo aus Investitionstätigkeit</b>	<b>-15.823,38</b>	<b>-2.000</b>	<b>-9.000</b>	<b>0</b>	<b>-3.000</b>	<b>-3.000</b>	<b>-3.000</b>
<b>320</b>	<b>Finanzmittel-Überschuss/-Fehlbetrag</b>	<b>-70.177,78</b>	<b>-62.200</b>	<b>-66.700</b>	<b>0</b>	<b>-60.700</b>	<b>-60.700</b>	<b>-60.700</b>
<b>325</b>	<b>Ein-, Auszahlungen aus Finanzierungstätigkeit</b>							
<b>360</b>	<b>Finanzmittelveränderung</b>	<b>-70.177,78</b>	<b>-62.200</b>	<b>-66.700</b>	<b>0</b>	<b>-60.700</b>	<b>-60.700</b>	<b>-60.700</b>

## Haushaltsplan 2026

**Produktbeschreibung Produkt 11104 Finanzen und Controlling**

Samtgemeinde Bevern

<b>Produktbereich</b>	1	Zentrale Verwaltung
<b>Produktgruppe</b>	11	Innere Verwaltung
<b>Produkt</b>	111	Verwaltungssteuerung und -service
<b>Kostenträger</b>	11104	Finanzen und Controlling

**Kurzbeschreibung** Aufstellung des Haushaltes mit Anlagen  
Verwaltung des Vermögens und der Schulden  
Kosten- und Leistungsrechnung  
Gewinnung, Aufbereitung und Analyse von Finanzdaten

**Allgemeine Ziele** Sicherstellung der dauernden Leistungsfähigkeit  
Bereitstellung der finanziellen Ressourcen  
Bereitstellung entscheidungsrelevanter Finanzdaten für die Verwaltungsleitung und alle Organisationseinheiten

**Zielgruppe** Mitglieder der politischen Vertretungskörperschaften  
Mitarbeiter/innen

**Auftragsgrundlage** Niedersächsisches Kommunalverfassungsgesetz (NKomVG), Kommunalhaushalts- und kassenverordnung (KomHKVO), Niedersächsisches Finanzausgleichsgesetz (N FAG)

**Teilergebnishaushalt Kostenträger 11104 Finanzen und Controlling**

Samtgemeinde Bevern

	Erträge und Aufwendungen	Rechnungs- ergebnis des Vorvor- jahres 2024	Ansatz des Vorjahres 2025	Ansatz des Haushalts- jahres 2026	Ansatz des 1.Jahres d. mittelfr. Ergebnispl. 2027	Ansatz des 2.Jahres d. mittelfr. Ergebnispl. 2028	Ansatz des 3.Jahres d. mittelfr. Ergebnispl. 2029
		EUR	EUR	EUR	EUR	EUR	EUR
Nr.	1	2	3	4	5	6	7
<b>005</b>	<b>Ordentliche Erträge</b>						
<b>125</b>	<b>Ordentliche Aufwendungen</b>						
130	Personalaufwendungen	228.985,24	244.200	258.000	258.000	258.000	258.000
150	Aufwendungen für Sach- und Dienstleistungen	1.756,17	3.000	3.000	3.000	3.000	3.000
190	sonstige ordentliche Aufwendungen	2.249,10	6.000	6.000	6.000	6.000	6.000
<b>200</b>	<b>= Summe ordentliche Aufwendungen</b>	<b>232.990,51</b>	<b>253.200</b>	<b>267.000</b>	<b>267.000</b>	<b>267.000</b>	<b>267.000</b>
<b>210</b>	<b>ordentliches Ergebnis</b>	<b>-232.990,51</b>	<b>-253.200</b>	<b>-267.000</b>	<b>-267.000</b>	<b>-267.000</b>	<b>-267.000</b>
<b>250</b>	<b>Jahresergebnis</b>	<b>-232.990,51</b>	<b>-253.200</b>	<b>-267.000</b>	<b>-267.000</b>	<b>-267.000</b>	<b>-267.000</b>
<b>297</b>	<b>Ergebnis unter Berücksichtigung der Internen Leistungsbeziehungen</b>	<b>-232.990,51</b>	<b>-253.200</b>	<b>-267.000</b>	<b>-267.000</b>	<b>-267.000</b>	<b>-267.000</b>

## Haushaltsplan 2026

## Teilfinanzhaushalt Kostenträger 11104 Finanzen und Controlling

Samtgemeinde Bevern

	Erträge und Aufwendungen	Rechnungs- ergebnis des Vorvor- jahres 2024	Ansatz des Vorjahres 2025	Ansatz des Haushalts- jahres 2026	Verpflicht- ungs- ermäch- tigungen 2026	Ansatz des 1.Jahres d. mittelfr. Finanzpl. 2027	Ansatz des 2.Jahres d. mittelfr. Finanzpl. 2028	Ansatz des 3.Jahres d. mittelfr. Finanzpl. 2029
		EUR	EUR	EUR	EUR	EUR	EUR	EUR
Nr.	1	2	3	4	5	6	7	8
<b>005</b>	<b>Einzahlungen aus laufender Verwaltungstätigkeit</b>							
<b>095</b>	<b>Auszahlungen aus laufender Verwaltungstätigkeit</b>							
100	Personalauszahlungen	218.303,74	244.200	258.000	0	258.000	258.000	258.000
120	Ausz.f.Sach-u.Dienstl.u. geringw.Vermögensgegenst.	1.756,17	3.000	3.000	0	3.000	3.000	3.000
150	sonstige haushaltswirksame Auszahlungen	2.249,10	6.000	6.000	0	6.000	6.000	6.000
<b>160</b>	<b>= Summe der Ausz. aus lauf. Verwaltungstätigkeit</b>	<b>222.309,01</b>	<b>253.200</b>	<b>267.000</b>	<b>0</b>	<b>267.000</b>	<b>267.000</b>	<b>267.000</b>
<b>170</b>	<b>Saldo aus lfd. Verwaltungstätigkeit</b>	<b>-222.309,01</b>	<b>-253.200</b>	<b>-267.000</b>	<b>0</b>	<b>-267.000</b>	<b>-267.000</b>	<b>-267.000</b>
<b>175</b>	<b>Einzahlungen für Investitionstätigkeit</b>							
<b>235</b>	<b>Auszahlungen für Investitionstätigkeit</b>							
<b>320</b>	<b>Finanzmittel-Überschuss/-Fehlbetrag</b>	<b>-222.309,01</b>	<b>-253.200</b>	<b>-267.000</b>	<b>0</b>	<b>-267.000</b>	<b>-267.000</b>	<b>-267.000</b>
<b>325</b>	<b>Eln-, Auszahlungen aus Finanzlerungstätigkeit</b>							
<b>360</b>	<b>Finanzmittelveränderung</b>	<b>-222.309,01</b>	<b>-253.200</b>	<b>-267.000</b>	<b>0</b>	<b>-267.000</b>	<b>-267.000</b>	<b>-267.000</b>

## Haushaltsplan 2026

## Produktbeschreibung Produkt 11105 Samtgemeindekasse

Samtgemeinde Bevern

<b>Produktbereich</b>	1	Zentrale Verwaltung
<b>Produktgruppe</b>	11	Innere Verwaltung
<b>Produkt</b>	111	Verwaltungssteuerung und -service
<b>Kostenträger</b>	11105	Samtgemeindekasse

**Kurzbeschreibung** Führung der Kassenbücher, Tagesabschlüsse und Jahresabschlüsse  
Bewirtschaftung der Kassenmittel (Liquiditätsplanung, Aufnahme und Verwaltung von Kassenkrediten),  
Verwaltung des Verwahrgelassen, Erstellung von Kassenstatistiken, Verfolgung von Forderungen

**Allgemeine Ziele** Rechtzeitige und wirtschaftliche Leistung der Auszahlungen, Rechtzeitige und wirtschaftliche  
Realisierung der Einzahlungen, Wirtschaftliche Anlage von nicht benötigten Kassenmitteln,  
Wirtschaftliche Aufnahme von Kassenkrediten, Ordnungsgemäße Führung der Kassenbücher

**Zielgruppe** Alle Organisationseinheiten  
Steuer- und Abgabepflichtige

**Auftragsgrundlage** NKomVG, KomHKVO, interne Dienstanweisungen

## Teilergebnishaushalt Kostenträger 11105 Samtgemeindekasse

Samtgemeinde Bevern

	Erträge und Aufwendungen	Rechnungs- ergebnis des Vorvor- jahres 2024	Ansatz des Vorjahres 2025	Ansatz des Haushalts- jahres 2026	Ansatz des 1.Jahres d. mittelfr. Ergebnispl. 2027	Ansatz des 2.Jahres d. mittelfr. Ergebnispl. 2028	Ansatz des 3.Jahres d. mittelfr. Ergebnispl. 2029
		EUR	EUR	EUR	EUR	EUR	EUR
Nr.	1	2	3	4	5	6	7
<b>005</b>	<b>Ordentliche Erträge</b>						
050	öffentlich-rechtliche Entgelte	127,60	0	0	0	0	0
110	sonstige ordentliche Erträge	8.945,02	4.000	4.000	4.000	4.000	4.000
<b>120</b>	<b>= Summe ordentliche Erträge</b>	<b>9.072,62</b>	<b>4.000</b>	<b>4.000</b>	<b>4.000</b>	<b>4.000</b>	<b>4.000</b>
<b>125</b>	<b>Ordentliche Aufwendungen</b>						
130	Personalaufwendungen	52.606,78	55.100	58.000	58.000	58.000	58.000
150	Aufwendungen für Sach- und Dienstleistungen	0,00	800	800	800	800	800
160	Abschreibungen	5,00	0	0	0	0	0
190	sonstige ordentliche Aufwendungen	11.297,76	7.600	8.600	8.600	8.600	8.600
<b>200</b>	<b>= Summe ordentliche Aufwendungen</b>	<b>63.909,54</b>	<b>63.500</b>	<b>67.400</b>	<b>67.400</b>	<b>67.400</b>	<b>67.400</b>
<b>210</b>	<b>ordentliches Ergebnis</b>	<b>-54.836,92</b>	<b>-59.500</b>	<b>-63.400</b>	<b>-63.400</b>	<b>-63.400</b>	<b>-63.400</b>
<b>250</b>	<b>Jahresergebnis</b>	<b>-54.836,92</b>	<b>-59.500</b>	<b>-63.400</b>	<b>-63.400</b>	<b>-63.400</b>	<b>-63.400</b>
<b>297</b>	<b>Ergebnis unter Berücksichtigung der internen Leistungsbeziehungen</b>	<b>-54.836,92</b>	<b>-59.500</b>	<b>-63.400</b>	<b>-63.400</b>	<b>-63.400</b>	<b>-63.400</b>

## Haushaltsplan 2026

## Teilfinanzhaushalt Kostenträger 11105 Samtgemeindekasse

Samtgemeinde Bevern

	Erträge und Aufwendungen	Rechnungs- ergebnis des Vorvor- jahres 2024	Ansatz des Vorjahres 2025	Ansatz des Haushalts- jahres 2026	Verpflicht- ungs- ermäch- tigungen 2026	Ansatz des 1.Jahres d. mittelfr. Finanzpl. 2027	Ansatz des 2.Jahres d. mittelfr. Finanzpl. 2028	Ansatz des 3.Jahres d. mittelfr. Finanzpl. 2029
		EUR	EUR	EUR	EUR	EUR	EUR	EUR
Nr.	1	2	3	4	5	6	7	8
<b>005</b>	<b>Einzahlungen aus laufender Verwaltungstätigkeit</b>							
040	öffentlich-rechtliche Entgelte	127,60	0	0	0	0	0	0
080	sonstige haushaltswirksame Einzahlungen	22.083,57	4.000	4.000	0	4.000	4.000	4.000
<b>090</b>	<b>= Summe der Einz. aus lauf. Verwaltungstätigkeit</b>	<b>22.211,17</b>	<b>4.000</b>	<b>4.000</b>	<b>0</b>	<b>4.000</b>	<b>4.000</b>	<b>4.000</b>
<b>095</b>	<b>Auszahlungen aus laufender Verwaltungstätigkeit</b>							
100	Personalauszahlungen	52.607,28	55.100	58.000	0	58.000	58.000	58.000
120	Ausz.f.Sach- u. Dienstl. u. geringw. Vermögensgegenst.	0,00	800	800	0	800	800	800
150	sonstige haushaltswirksame Auszahlungen	23.162,29	7.600	8.600	0	8.600	8.600	8.600
<b>160</b>	<b>= Summe der Ausz. aus lauf. Verwaltungstätigkeit</b>	<b>75.769,57</b>	<b>63.500</b>	<b>67.400</b>	<b>0</b>	<b>67.400</b>	<b>67.400</b>	<b>67.400</b>
<b>170</b>	<b>Saldo aus lfd. Verwaltungstätigkeit</b>	<b>-53.558,40</b>	<b>-59.500</b>	<b>-63.400</b>	<b>0</b>	<b>-63.400</b>	<b>-63.400</b>	<b>-63.400</b>
<b>175</b>	<b>Einzahlungen für Investitionstätigkeit</b>							
<b>235</b>	<b>Auszahlungen für Investitionstätigkeit</b>							
<b>320</b>	<b>Finanzmittel-Überschuss/-Fehlbetrag</b>	<b>-53.558,40</b>	<b>-59.500</b>	<b>-63.400</b>	<b>0</b>	<b>-63.400</b>	<b>-63.400</b>	<b>-63.400</b>
<b>325</b>	<b>Ein-, Auszahlungen aus Finanzlerungstätigkeit</b>							
<b>360</b>	<b>Finanzmittelveränderung</b>	<b>-53.558,40</b>	<b>-59.500</b>	<b>-63.400</b>	<b>0</b>	<b>-63.400</b>	<b>-63.400</b>	<b>-63.400</b>

## Haushaltsplan 2026

## Produktbeschreibung Produkt 11106 Personalwirtschaft

Samtgemeinde Bevern

<b>Produktbereich</b>	1	Zentrale Verwaltung
<b>Produktgruppe</b>	11	Innere Verwaltung
<b>Produkt</b>	111	Verwaltungssteuerung und -service
<b>Kostenträger</b>	11106	Personalwirtschaft

**Kurzbeschreibung** Personalgewinnung, Personalentwicklung, Stellenausschreibung  
Führung der Personalakten  
Abrechnung und Anweisung der Bezüge

**Allgemeine Ziele** Rechtzeitige Bereitstellung des erforderlichen Personals  
Ordnungsgemäße Stellenbesetzungs- und Auswahlverfahren  
Rechtzeitige Anweisung und Auszahlung der Bezüge  
Beratung der Mitarbeiterinnen und Mitarbeiter

**Zielgruppe** Mitarbeiterinnen und Mitarbeiter  
Stellenbewerberinnen und -bewerber  
alle Organisationseinheiten

**Auftragsgrundlage** TVöD, BBG, NBG, Personalvertretungsrecht, Arbeitsrecht

## Teilergebnishaushalt Kostenträger 11106 Personalwirtschaft

Samtgemeinde Bevern

	Erträge und Aufwendungen	Rechnungs- ergebnis des Vorvor- jahres 2024	Ansatz des Vorjahres 2025	Ansatz des Haushalts- jahres 2026	Ansatz des 1.Jahres d. mittelfr. Ergebnispl. 2027	Ansatz des 2.Jahres d. mittelfr. Ergebnispl. 2028	Ansatz des 3.Jahres d. mittelfr. Ergebnispl. 2029
		EUR	EUR	EUR	EUR	EUR	EUR
Nr.	1	2	3	4	5	6	7
<b>005</b>	<b>Ordentliche Erträge</b>						
070	Kostenerstattungen und Kostenumlagen	1.150,25	2.600	2.600	2.600	2.600	2.600
080	Zinsen und ähnliche Finanzerträge	917,02	1.100	1.100	1.100	1.100	1.100
110	sonstige ordentliche Erträge	0,00	94.300	104.900	106.800	107.100	108.100
<b>120</b>	<b>= Summe ordentliche Erträge</b>	<b>2.067,27</b>	<b>98.000</b>	<b>108.600</b>	<b>110.500</b>	<b>110.800</b>	<b>111.800</b>
<b>125</b>	<b>Ordentliche Aufwendungen</b>						
130	Personalaufwendungen	502.908,89	340.400	373.200	322.900	325.500	328.300
150	Aufwendungen für Sach- und Dienstleistungen	12.205,11	7.500	8.500	8.500	8.500	8.500
190	sonstige ordentliche Aufwendungen	13.916,85	15.000	15.500	15.500	15.500	15.500
<b>200</b>	<b>= Summe ordentliche Aufwendungen</b>	<b>529.030,85</b>	<b>362.900</b>	<b>397.200</b>	<b>346.900</b>	<b>349.500</b>	<b>352.300</b>
<b>210</b>	<b>ordentliches Ergebnis</b>	<b>-526.963,58</b>	<b>-264.900</b>	<b>-288.600</b>	<b>-236.400</b>	<b>-238.700</b>	<b>-240.500</b>
<b>250</b>	<b>Jahresergebnis</b>	<b>-526.963,58</b>	<b>-264.900</b>	<b>-288.600</b>	<b>-236.400</b>	<b>-238.700</b>	<b>-240.500</b>
<b>297</b>	<b>Ergebnis unter Berücksichtigung der internen Leistungsbeziehungen</b>	<b>-526.963,58</b>	<b>-264.900</b>	<b>-288.600</b>	<b>-236.400</b>	<b>-238.700</b>	<b>-240.500</b>

## Haushaltsplan 2026

## Teilfinanzhaushalt Kostenträger 11106 Personalwirtschaft

Samtgemeinde Bevern

	Erträge und Aufwendungen	Rechnungs- ergebnis des Vorvor- jahres 2024	Ansatz des Vorjahres 2025	Ansatz des Haushalts- jahres 2026	Verpflicht- ungs- ermäch- tigungen 2026	Ansatz des 1.Jahres d. mittelfr. Finanzpl. 2027	Ansatz des 2.Jahres d. mittelfr. Finanzpl. 2028	Ansatz des 3.Jahres d. mittelfr. Finanzpl. 2029
		EUR	EUR	EUR	EUR	EUR	EUR	EUR
Nr.	1	2	3	4	5	6	7	8
<b>005</b>	<b>Einzahlungen aus laufender Verwaltungstätigkeit</b>							
060	Kostenerstattungen und Kostenumlagen	2.300,50	2.600	2.600	0	2.600	2.600	2.600
070	Zinsen und ähnliche Einzahlungen	1.813,11	1.100	1.100	0	1.100	1.100	1.100
<b>090</b>	<b>= Summe der Einz. aus lauf. Verwaltungstätigkeit</b>	<b>4.113,61</b>	<b>3.700</b>	<b>3.700</b>	<b>0</b>	<b>3.700</b>	<b>3.700</b>	<b>3.700</b>
<b>095</b>	<b>Auszahlungen aus laufender Verwaltungstätigkeit</b>							
100	Personalauszahlungen	364.766,56	248.300	284.700	0	284.700	284.700	284.700
120	Ausz.f.Sach- u.Dienstl.u. geringw.Vermögensgegenst.	12.205,11	7.500	8.500	0	8.500	8.500	8.500
150	sonstige haushaltswirksame Auszahlungen	13.916,85	15.000	15.500	0	15.500	15.500	15.500
<b>160</b>	<b>= Summe der Ausz. aus lauf. Verwaltungstätigkeit</b>	<b>390.888,52</b>	<b>270.800</b>	<b>308.700</b>	<b>0</b>	<b>308.700</b>	<b>308.700</b>	<b>308.700</b>
<b>170</b>	<b>Saldo aus lfd. Verwaltungstätigkeit</b>	<b>-386.774,91</b>	<b>-267.100</b>	<b>-305.000</b>	<b>0</b>	<b>-305.000</b>	<b>-305.000</b>	<b>-305.000</b>
<b>175</b>	<b>Einzahlungen für Investitionstätigkeit</b>							
<b>235</b>	<b>Auszahlungen für Investitionstätigkeit</b>							
270	Erwerb von Finanzvermögensanlagen	1.813,11	0	0	0	0	0	0
<b>300</b>	<b>= Summe der Auszahlungen für Investitionstätigkeit</b>	<b>1.813,11</b>	<b>0</b>	<b>0</b>	<b>0</b>	<b>0</b>	<b>0</b>	<b>0</b>
<b>310</b>	<b>Saldo aus Investitionstätigkeit</b>	<b>-1.813,11</b>	<b>0</b>	<b>0</b>	<b>0</b>	<b>0</b>	<b>0</b>	<b>0</b>
<b>320</b>	<b>Finanzmittel-Überschuss/-Fehlbetrag</b>	<b>-388.588,02</b>	<b>-267.100</b>	<b>-305.000</b>	<b>0</b>	<b>-305.000</b>	<b>-305.000</b>	<b>-305.000</b>
<b>325</b>	<b>Ein-, Auszahlungen aus Finanzlerungstätigkeit</b>							
<b>360</b>	<b>Finanzmittelveränderung</b>	<b>-388.588,02</b>	<b>-267.100</b>	<b>-305.000</b>	<b>0</b>	<b>-305.000</b>	<b>-305.000</b>	<b>-305.000</b>

## Haushaltsplan 2026

## Produktbeschreibung Produkt 12101 Wahlen und Statistiken

Samtgemeinde Bevern

<b>Produktbereich</b>	1	Zentrale Verwaltung
<b>Produktgruppe</b>	12	Sicherheit und Ordnung
<b>Produkt</b>	121	Statistik und Wahlen
<b>Kostenträger</b>	12101	Wahlen und Statistiken

**Kurzbeschreibung** Organisation und Durchführung von Europa-, Bundestags-, Landtags- und Kommunalwahlen, Bürger- und Volksbegehren, Bürger- und Volksentscheiden  
Erhebung, Prüfung, Sammlung, Bereitstellung und Weitergabe von statistischen Daten

**Allgemeine Ziele** Durchführung von Wahlen, Bürgerentscheiden und -anträgen;  
Sachgerechte Erfassung von Statistiken

**Zielgruppe** Einwohner/innen der Samtgemeinde  
Übergeordnete Verwaltungseinheiten (Bund, Land, Landkreis)

**Auftragsgrundlage** Europawahlgesetz und -ordnung, Bundestagswahlgesetz und -ordnung, Landtagswahlgesetz und -ordnung, NKomVG, Kommunalwahlgesetz und -ordnung  
Statistikgesetze des Bundes und des Landes

## Teilergebnishaushalt Kostenträger 12101 Wahlen und Statistiken

Samtgemeinde Bevern

	Erträge und Aufwendungen	Rechnungs- ergebnis des Vorvor- jahres 2024	Ansatz des Vorjahres 2025	Ansatz des Haushalts- jahres 2026	Ansatz des 1.Jahres d. mittelfr. Ergebnispl. 2027	Ansatz des 2.Jahres d. mittelfr. Ergebnispl. 2028	Ansatz des 3.Jahres d. mittelfr. Ergebnispl. 2029
		EUR	EUR	EUR	EUR	EUR	EUR
Nr.	1	2	3	4	5	6	7
<b>005</b>	<b>Ordentliche Erträge</b>						
070	Kostenerstattungen und Kostenumlagen	0,00	10.000	5.000	3.500	7.000	0
<b>120</b>	<b>= Summe ordentliche Erträge</b>	<b>0,00</b>	<b>10.000</b>	<b>5.000</b>	<b>3.500</b>	<b>7.000</b>	<b>0</b>
<b>125</b>	<b>Ordentliche Aufwendungen</b>						
130	Personalaufwendungen	5.068,27	5.400	6.500	6.500	6.500	6.500
150	Aufwendungen für Sach- und Dienstleistungen	143,00	600	2.200	600	600	600
190	sonstige ordentliche Aufwendungen	11.317,74	16.000	26.000	15.100	0	15.100
<b>200</b>	<b>= Summe ordentliche Aufwendungen</b>	<b>16.529,01</b>	<b>22.000</b>	<b>34.700</b>	<b>22.200</b>	<b>7.100</b>	<b>22.200</b>
<b>210</b>	<b>ordentliches Ergebnis</b>	<b>-16.529,01</b>	<b>-12.000</b>	<b>-29.700</b>	<b>-18.700</b>	<b>-100</b>	<b>-22.200</b>
<b>250</b>	<b>Jahresergebnis</b>	<b>-16.529,01</b>	<b>-12.000</b>	<b>-29.700</b>	<b>-18.700</b>	<b>-100</b>	<b>-22.200</b>
<b>297</b>	<b>Ergebnis unter Berücksichtigung der Internen Leistungsbeziehungen</b>	<b>-16.529,01</b>	<b>-12.000</b>	<b>-29.700</b>	<b>-18.700</b>	<b>-100</b>	<b>-22.200</b>

## Haushaltsplan 2026

## Teilfinanzhaushalt Kostenträger 12101 Wahlen und Statistiken

Samtgemeinde Bevern

	Erträge und Aufwendungen	Rechnungs- ergebnis des Vorvor- jahres 2024	Ansatz des Vorjahres 2025	Ansatz des Haushalts- jahres 2026	Verpflicht- ungs- ermäch- tigungen 2026	Ansatz des 1.Jahres d. mittelfr. Finanzpl. 2027	Ansatz des 2.Jahres d. mittelfr. Finanzpl. 2028	Ansatz des 3.Jahres d. mittelfr. Finanzpl. 2029
		EUR	EUR	EUR	EUR	EUR	EUR	EUR
Nr.	1	2	3	4	5	6	7	8
<b>005</b>	<b>Einzahlungen aus laufender Verwaltungstätigkeit</b>							
060	Kostenerstattungen und Kostenumlagen	0,00	10.000	5.000	0	3.500	7.000	0
<b>090</b>	<b>= Summe der Einz. aus lauf. Verwaltungstätigkeit</b>	<b>0,00</b>	<b>10.000</b>	<b>5.000</b>	<b>0</b>	<b>3.500</b>	<b>7.000</b>	<b>0</b>
<b>095</b>	<b>Auszahlungen aus laufender Verwaltungstätigkeit</b>							
100	Personalauszahlungen	5.068,27	5.400	6.500	0	6.500	6.500	6.500
120	Ausz.f.Sach- u.Dienstl.u. geringw.Vermögensgegenst.	143,00	600	2.200	0	600	600	600
150	sonstige haushaltswirksame Auszahlungen	11.317,74	16.000	26.000	0	15.100	0	15.100
<b>160</b>	<b>= Summe der Ausz. aus lauf. Verwaltungstätigkeit</b>	<b>16.529,01</b>	<b>22.000</b>	<b>34.700</b>	<b>0</b>	<b>22.200</b>	<b>7.100</b>	<b>22.200</b>
<b>170</b>	<b>Saldo aus lfd. Verwaltungstätigkeit</b>	<b>-16.529,01</b>	<b>-12.000</b>	<b>-29.700</b>	<b>0</b>	<b>-18.700</b>	<b>-100</b>	<b>-22.200</b>
<b>175</b>	<b>Einzahlungen für Investitionstätigkeit</b>							
<b>235</b>	<b>Auszahlungen für Investitionstätigkeit</b>							
<b>320</b>	<b>Finanzmittel-Überschuss/-Fehlbetrag</b>	<b>-16.529,01</b>	<b>-12.000</b>	<b>-29.700</b>	<b>0</b>	<b>-18.700</b>	<b>-100</b>	<b>-22.200</b>
<b>325</b>	<b>Ein-, Auszahlungen aus Finanzierungstätigkeit</b>							
<b>360</b>	<b>Finanzmittelveränderung</b>	<b>-16.529,01</b>	<b>-12.000</b>	<b>-29.700</b>	<b>0</b>	<b>-18.700</b>	<b>-100</b>	<b>-22.200</b>

## Haushaltsplan 2026

## Produktbeschreibung Produkt 12201 Ordnungsangelegenheiten

Samtgemeinde Bevern

<b>Produktbereich</b>	1	Zentrale Verwaltung
<b>Produktgruppe</b>	12	Sicherheit und Ordnung
<b>Produkt</b>	122	Ordnungsangelegenheiten
<b>Kostenträger</b>	12201	Ordnungsangelegenheiten

**Kurzbeschreibung** Ordnungsbehördlichen Maßnahmen sowie Angelegenheiten der öffentlichen Sicherheit und Ordnung, vor allem:  
Versammlungsrecht, Waffen- und Sprengstoffwesen, Abwehr von Gefahren durch Tiere Unterbringung von Obdachlosen, Fischereiwesen, Sondernutzungsangelegenheiten, Märkte, Leichen- und Bestattungswesen, Lärmbekämpfung, Schädlingsbekämpfung, Gewerbeanzeigen, Tageskonzessionen, Ordnungswidrigkeitsverfahren

**Allgemeine Ziele** Aufrechterhaltung der öffentlichen Sicherheit und Ordnung

**Zielgruppe** Einwohner/innen, Besucher/innen, Gewerbetreibende

**Auftragsgrundlage** Nds. SOG, OwiG, Satzung zur Aufrechterhaltung der öffentl. Sicherheit, GewO, GastG etc.

## Teilergebnishaushalt Kostenträger 12201 Ordnungsangelegenheiten

Samtgemeinde Bevern

	Erträge und Aufwendungen	Rechnungs- ergebnis des Vorvor- jahres 2024	Ansatz des Vorjahres 2025	Ansatz des Haushalts- jahres 2026	Ansatz des 1.Jahres d. mittelfr. Ergebnispl. 2027	Ansatz des 2.Jahres d. mittelfr. Ergebnispl. 2028	Ansatz des 3.Jahres d. mittelfr. Ergebnispl. 2029
		EUR	EUR	EUR	EUR	EUR	EUR
Nr.	1	2	3	4	5	6	7
<b>005</b>	<b>Ordentliche Erträge</b>						
050	öffentlich-rechtliche Entgelte	3.607,10	2.500	2.500	2.500	2.500	2.500
060	privatrechtliche Entgelte	0,00	100	100	100	100	100
070	Kostenerstattungen und Kostenumlagen	3.778,48	3.600	3.600	3.600	3.600	3.600
110	sonstige ordentliche Erträge	1.253,50	800	800	800	800	800
<b>120</b>	<b>= Summe ordentliche Erträge</b>	<b>8.639,08</b>	<b>7.000</b>	<b>7.000</b>	<b>7.000</b>	<b>7.000</b>	<b>7.000</b>
<b>125</b>	<b>Ordentliche Aufwendungen</b>						
130	Personalaufwendungen	40.415,82	42.200	44.400	44.400	44.400	44.400
150	Aufwendungen für Sach- und Dienstleistungen	34.208,80	35.900	41.600	35.300	35.300	35.300
160	Abschreibungen	922,66	400	400	400	400	400
190	sonstige ordentliche Aufwendungen	2.193,85	6.300	2.600	2.300	2.300	2.300
<b>200</b>	<b>= Summe ordentliche Aufwendungen</b>	<b>77.741,13</b>	<b>84.800</b>	<b>89.000</b>	<b>82.400</b>	<b>82.400</b>	<b>82.400</b>
<b>210</b>	<b>ordentliches Ergebnis</b>	<b>-69.102,05</b>	<b>-77.800</b>	<b>-82.000</b>	<b>-75.400</b>	<b>-75.400</b>	<b>-75.400</b>
<b>250</b>	<b>Jahresergebnis</b>	<b>-69.102,05</b>	<b>-77.800</b>	<b>-82.000</b>	<b>-75.400</b>	<b>-75.400</b>	<b>-75.400</b>
<b>297</b>	<b>Ergebnis unter Berücksichtigung der internen Leistungsbeziehungen</b>	<b>-69.102,05</b>	<b>-77.800</b>	<b>-82.000</b>	<b>-75.400</b>	<b>-75.400</b>	<b>-75.400</b>

## Haushaltsplan 2026

## Teilfinanzhaushalt Kostenträger 12201 Ordnungsangelegenheiten

Samtgemeinde Bevern

	Erträge und Aufwendungen	Rechnungs- ergebnis des Vorvor- jahres 2024	Ansatz des Vorjahres 2025	Ansatz des Haushalts- jahres 2026	Verpflicht- ungs- ermäch- tigungen 2026	Ansatz des 1.Jahres d. mittelfr. Finanzpl. 2027	Ansatz des 2.Jahres d. mittelfr. Finanzpl. 2028	Ansatz des 3.Jahres d. mittelfr. Finanzpl. 2029
		EUR	EUR	EUR	EUR	EUR	EUR	EUR
Nr.	1	2	3	4	5	6	7	8
<b>005</b>	<b>Einzahlungen aus laufender Verwaltungstätigkeit</b>							
040	öffentlich-rechtliche Entgelte	3.655,55	2.500	2.500	0	2.500	2.500	2.500
050	privatrechtliche Entgelte	0,00	100	100	0	100	100	100
060	Kostenerstattungen und Kostenumlagen	3.688,52	3.600	3.600	0	3.600	3.600	3.600
080	sonstige haushaltswirksame Einzahlungen	908,84	800	800	0	800	800	800
<b>090</b>	<b>= Summe der Einz. aus lauf. Verwaltungstätigkeit</b>	<b>8.252,91</b>	<b>7.000</b>	<b>7.000</b>	<b>0</b>	<b>7.000</b>	<b>7.000</b>	<b>7.000</b>
<b>095</b>	<b>Auszahlungen aus laufender Verwaltungstätigkeit</b>							
100	Personalauszahlungen	40.415,82	42.200	44.400	0	44.400	44.400	44.400
120	Ausz.f.Sach-u.Dienstl.u. geringw.Vermögensgegenst.	27.911,32	35.900	41.600	0	35.300	35.300	35.300
150	sonstige haushaltswirksame Auszahlungen	2.193,85	6.300	2.600	0	2.300	2.300	2.300
<b>160</b>	<b>= Summe der Ausz. aus lauf. Verwaltungstätigkeit</b>	<b>70.520,99</b>	<b>84.400</b>	<b>88.600</b>	<b>0</b>	<b>82.000</b>	<b>82.000</b>	<b>82.000</b>
<b>170</b>	<b>Saldo aus lfd. Verwaltungstätigkeit</b>	<b>-62.268,08</b>	<b>-77.400</b>	<b>-81.600</b>	<b>0</b>	<b>-75.000</b>	<b>-75.000</b>	<b>-75.000</b>
<b>175</b>	<b>Einzahlungen für Investitionstätigkeit</b>							
<b>235</b>	<b>Auszahlungen für Investitionstätigkeit</b>							
260	Erwerb von beweglichem Sachvermögen	1.990,16	0	16.400	0	0	0	0
<b>300</b>	<b>= Summe der Auszahlungen für Investitionstätigkeit</b>	<b>1.990,16</b>	<b>0</b>	<b>16.400</b>	<b>0</b>	<b>0</b>	<b>0</b>	<b>0</b>
<b>310</b>	<b>Saldo aus Investitionstätigkeit</b>	<b>-1.990,16</b>	<b>0</b>	<b>-16.400</b>	<b>0</b>	<b>0</b>	<b>0</b>	<b>0</b>
<b>320</b>	<b>Finanzmittel-Überschuss/-Fehlbetrag</b>	<b>-64.258,24</b>	<b>-77.400</b>	<b>-98.000</b>	<b>0</b>	<b>-75.000</b>	<b>-75.000</b>	<b>-75.000</b>
<b>325</b>	<b>Ein-, Auszahlungen aus Finanzierungstätigkeit</b>							
<b>360</b>	<b>Finanzmittelveränderung</b>	<b>-64.258,24</b>	<b>-77.400</b>	<b>-98.000</b>	<b>0</b>	<b>-75.000</b>	<b>-75.000</b>	<b>-75.000</b>

## Haushaltsplan 2026

**Produktbeschreibung Produkt 12202 Bürgerservice**

Samtgemeinde Bevern

<b>Produktbereich</b>	1	Zentrale Verwaltung
<b>Produktgruppe</b>	12	Sicherheit und Ordnung
<b>Produkt</b>	122	Ordnungsangelegenheiten
<b>Kostenträger</b>	12202	Bürgerservice

**Kurzbeschreibung**      Angelegenheiten des Meldewesen, Ausstellung von Ausweisen und Pässen, Wehrerfassung, Ausstellung und Änderung von Lohnsteuerkarten

**Allgemeine Ziele**      Bürgerfreundlicher Service

**Zielgruppe**              Einwohner/innen und Bürger/innen; andere Behörden und Dienststellen

**Auftragsgrundlage**      Melderechtsrahmengesetz, Niedersächsisches Meldegesetz, Gesetze über Pässe  
AusweiseMelderechtsrahmengesetz, Niedersächsisches Meldegesetz, Gesetze über Pässe Ausweise

**Teilergebnishaushalt Kostenträger 12202 Bürgerservice**

Samtgemeinde Bevern

Nr.	Erträge und Aufwendungen	Rechnungs-	Ansatz des	Ansatz des	Ansatz des	Ansatz des	Ansatz des
		ergebnis des Vorvor- jahres 2024	Vorjahres 2025	Haushalts- jahres 2026	1.Jahres d. mittelfr. Ergebnispl. 2027	2.Jahres d. mittelfr. Ergebnispl. 2028	3.Jahres d. mittelfr. Ergebnispl. 2029
		EUR	EUR	EUR	EUR	EUR	EUR
Nr.	1	2	3	4	5	6	7
<b>005</b>	<b>Ordentliche Erträge</b>						
050	öffentlich-rechtliche Entgelte	40.466,41	45.000	48.000	48.000	48.000	48.000
060	privatrechtliche Entgelte	0,00	100	100	100	100	100
<b>120</b>	<b>= Summe ordentliche Erträge</b>	<b>40.466,41</b>	<b>45.100</b>	<b>48.100</b>	<b>48.100</b>	<b>48.100</b>	<b>48.100</b>
<b>125</b>	<b>Ordentliche Aufwendungen</b>						
130	Personalaufwendungen	42.790,74	44.300	49.600	49.600	49.600	49.600
150	Aufwendungen für Sach- und Dienstleistungen	6.946,73	7.600	9.200	9.200	9.200	9.200
160	Abschreibungen	1.093,03	1.100	1.100	1.100	1.100	1.100
190	sonstige ordentliche Aufwendungen	26.771,22	32.000	32.000	32.000	32.000	32.000
<b>200</b>	<b>= Summe ordentliche Aufwendungen</b>	<b>77.601,72</b>	<b>85.000</b>	<b>91.900</b>	<b>91.900</b>	<b>91.900</b>	<b>91.900</b>
<b>210</b>	<b>ordentliches Ergebnis</b>	<b>-37.135,31</b>	<b>-39.900</b>	<b>-43.800</b>	<b>-43.800</b>	<b>-43.800</b>	<b>-43.800</b>
<b>250</b>	<b>Jahresergebnis</b>	<b>-37.135,31</b>	<b>-39.900</b>	<b>-43.800</b>	<b>-43.800</b>	<b>-43.800</b>	<b>-43.800</b>
<b>297</b>	<b>Ergebnis unter Berücksichtigung der Internen Leistungsbeziehungen</b>	<b>-37.135,31</b>	<b>-39.900</b>	<b>-43.800</b>	<b>-43.800</b>	<b>-43.800</b>	<b>-43.800</b>

## Haushaltsplan 2026

## Teilfinanzhaushalt Kostenträger 12202 Bürgerservice

Samtgemeinde Bevern

	Erträge und Aufwendungen	Rechnungsergebnis des Vorjahres 2024	Ansatz des Vorjahres 2025	Ansatz des Haushaltsjahres 2026	Verpflichtungsermächtigungen 2026	Ansatz des 1. Jahres d. mittelfr. Finanzpl. 2027	Ansatz des 2. Jahres d. mittelfr. Finanzpl. 2028	Ansatz des 3. Jahres d. mittelfr. Finanzpl. 2029
		EUR	EUR	EUR	EUR	EUR	EUR	EUR
Nr.	1	2	3	4	5	6	7	8
<b>005</b>	<b>Einzahlungen aus laufender Verwaltungstätigkeit</b>							
040	öffentlich-rechtliche Entgelte	40.466,41	45.000	48.000	0	48.000	48.000	48.000
050	privatrechtliche Entgelte	0,00	100	100	0	100	100	100
<b>090</b>	<b>= Summe der Einz. aus lauf. Verwaltungstätigkeit</b>	<b>40.466,41</b>	<b>45.100</b>	<b>48.100</b>	<b>0</b>	<b>48.100</b>	<b>48.100</b>	<b>48.100</b>
<b>095</b>	<b>Auszahlungen aus laufender Verwaltungstätigkeit</b>							
100	Personalauszahlungen	42.790,99	44.300	49.600	0	49.600	49.600	49.600
120	Ausz.f.Sach- u. Dienstl. u. geringw. Vermögensgegenst.	6.946,73	7.600	9.200	0	9.200	9.200	9.200
150	sonstige haushaltswirksame Auszahlungen	27.862,85	32.000	32.000	0	32.000	32.000	32.000
<b>160</b>	<b>= Summe der Ausz. aus lauf. Verwaltungstätigkeit</b>	<b>77.600,57</b>	<b>83.900</b>	<b>90.800</b>	<b>0</b>	<b>90.800</b>	<b>90.800</b>	<b>90.800</b>
<b>170</b>	<b>Saldo aus lfd. Verwaltungstätigkeit</b>	<b>-37.134,16</b>	<b>-38.800</b>	<b>-42.700</b>	<b>0</b>	<b>-42.700</b>	<b>-42.700</b>	<b>-42.700</b>
<b>175</b>	<b>Einzahlungen für Investitionstätigkeit</b>							
<b>235</b>	<b>Auszahlungen für Investitionstätigkeit</b>							
<b>320</b>	<b>Finanzmittel-Überschuss/-Fehlbetrag</b>	<b>-37.134,16</b>	<b>-38.800</b>	<b>-42.700</b>	<b>0</b>	<b>-42.700</b>	<b>-42.700</b>	<b>-42.700</b>
<b>325</b>	<b>Ein-, Auszahlungen aus Finanzlerungstätigkeit</b>							
<b>360</b>	<b>Finanzmittelveränderung</b>	<b>-37.134,16</b>	<b>-38.800</b>	<b>-42.700</b>	<b>0</b>	<b>-42.700</b>	<b>-42.700</b>	<b>-42.700</b>

Haushaltsplan 2026

<b>Produktbeschreibung Produkt 12203 Standesamt</b>	
Samtgemeinde Bevern	
<b>Produktbereich</b>	1 Zentrale Verwaltung
<b>Produktgruppe</b>	12 Sicherheit und Ordnung
<b>Produkt</b>	122 Ordnungsangelegenheiten
<b>Kostenträger</b>	12203 Standesamt
<b>Kurzbeschreibung</b>	Aufgaben des Personenstandswesen, vor allem Beurkundungen von Geburten, Eheschließungen und Sterbefällen, Ausstellung von Personenstandsurkunden
<b>Allgemeine Ziele</b>	Bürgerfreundlicher Service
<b>Zielgruppe</b>	Einwohner/innen und Bürger/innen; andere Behörden und Dienststellen
<b>Auftragsgrundlage</b>	Personenstandsgesetz, Personenstandsverordnung, Ehegesetz, Internationales Recht

<b>Teilergebnishaushalt Kostenträger 12203 Standesamt</b>							
Samtgemeinde Bevern							
	Erträge und Aufwendungen	Rechnungs- ergebnis des Vorvor- jahres 2024	Ansatz des Vorjahres 2025	Ansatz des Haushalts- jahres 2026	Ansatz des 1.Jahres d. mittelfr. Ergebnispl. 2027	Ansatz des 2.Jahres d. mittelfr. Ergebnispl. 2028	Ansatz des 3.Jahres d. mittelfr. Ergebnispl. 2029
		EUR	EUR	EUR	EUR	EUR	EUR
Nr.	1	2	3	4	5	6	7
<b>005</b>	<b>Ordentliche Erträge</b>						
050	öffentlich-rechtliche Entgelte	7.617,25	8.500	0	0	0	0
060	privatrechtliche Entgelte	329,00	600	0	0	0	0
070	Kostenerstattungen und Kostenumlagen	2.150,00	1.000	5.000	5.000	5.000	5.000
<b>120</b>	<b>= Summe ordentliche Erträge</b>	<b>10.096,25</b>	<b>10.100</b>	<b>5.000</b>	<b>5.000</b>	<b>5.000</b>	<b>5.000</b>
<b>125</b>	<b>Ordentliche Aufwendungen</b>						
130	Personalaufwendungen	31.493,12	33.400	41.200	41.200	41.200	41.200
150	Aufwendungen für Sach- und Dienstleistungen	3.473,25	16.900	0	0	0	0
190	sonstige ordentliche Aufwendungen	4.789,24	5.200	0	0	0	0
<b>200</b>	<b>= Summe ordentliche Aufwendungen</b>	<b>39.755,61</b>	<b>55.500</b>	<b>41.200</b>	<b>41.200</b>	<b>41.200</b>	<b>41.200</b>
<b>210</b>	<b>ordentliches Ergebnis</b>	<b>-29.659,36</b>	<b>-45.400</b>	<b>-36.200</b>	<b>-36.200</b>	<b>-36.200</b>	<b>-36.200</b>
<b>250</b>	<b>Jahresergebnis</b>	<b>-29.659,36</b>	<b>-45.400</b>	<b>-36.200</b>	<b>-36.200</b>	<b>-36.200</b>	<b>-36.200</b>
<b>297</b>	<b>Ergebnis unter Berücksichtigung der Internen Leistungsbeziehungen</b>	<b>-29.659,36</b>	<b>-45.400</b>	<b>-36.200</b>	<b>-36.200</b>	<b>-36.200</b>	<b>-36.200</b>

## Haushaltsplan 2026

## Teilfinanzhaushalt Kostenträger 12203 Standesamt

Samtgemeinde Bevern

	Erträge und Aufwendungen	Rechnungs- ergebnis des Vorvor- jahres 2024	Ansatz des Vorjahres 2025	Ansatz des Haushalts- jahres 2026	Verpflicht- ungs- ermäch- tigungen 2026	Ansatz des 1.Jahres d. mittelfr. Finanzpl. 2027	Ansatz des 2.Jahres d. mittelfr. Finanzpl. 2028	Ansatz des 3.Jahres d. mittelfr. Finanzpl. 2029
		EUR	EUR	EUR	EUR	EUR	EUR	EUR
Nr.	1	2	3	4	5	6	7	8
<b>005</b>	<b>Einzahlungen aus laufender Verwaltungstätigkeit</b>							
040	öffentlich-rechtliche Entgelte	8.558,25	8.500	0	0	0	0	0
050	privatrechtliche Entgelte	388,00	600	0	0	0	0	0
060	Kostenerstattungen und Kostenumlagen	900,00	1.000	5.000	0	5.000	5.000	5.000
<b>090</b>	<b>= Summe der Einz. aus lauf. Verwaltungstätigkeit</b>	<b>9.846,25</b>	<b>10.100</b>	<b>5.000</b>	<b>0</b>	<b>5.000</b>	<b>5.000</b>	<b>5.000</b>
<b>095</b>	<b>Auszahlungen aus laufender Verwaltungstätigkeit</b>							
100	Personalauszahlungen	31.493,12	33.400	41.200	0	41.200	41.200	41.200
120	Ausz.f.Sach- u. Dienstl. u. geringw. Vermögensgegenst.	3.473,25	16.900	0	0	0	0	0
150	sonstige haushaltswirksame Auszahlungen	4.699,24	5.200	0	0	0	0	0
<b>160</b>	<b>= Summe der Ausz. aus lauf. Verwaltungstätigkeit</b>	<b>39.665,61</b>	<b>55.500</b>	<b>41.200</b>	<b>0</b>	<b>41.200</b>	<b>41.200</b>	<b>41.200</b>
<b>170</b>	<b>Saldo aus lfd. Verwaltungstätigkeit</b>	<b>-29.819,36</b>	<b>-45.400</b>	<b>-36.200</b>	<b>0</b>	<b>-36.200</b>	<b>-36.200</b>	<b>-36.200</b>
<b>175</b>	<b>Einzahlungen für Investitionstätigkeit</b>							
<b>235</b>	<b>Auszahlungen für Investitionstätigkeit</b>							
<b>320</b>	<b>Finanzmittel-Überschuss/-Fehlbetrag</b>	<b>-29.819,36</b>	<b>-45.400</b>	<b>-36.200</b>	<b>0</b>	<b>-36.200</b>	<b>-36.200</b>	<b>-36.200</b>
<b>325</b>	<b>Ein-, Auszahlungen aus Finanzlerungstätigkeit</b>							
<b>360</b>	<b>Finanzmittelveränderung</b>	<b>-29.819,36</b>	<b>-45.400</b>	<b>-36.200</b>	<b>0</b>	<b>-36.200</b>	<b>-36.200</b>	<b>-36.200</b>

## Haushaltsplan 2026

<b>Produktbeschreibung Produkt 12601 Brandschutz, Katastrophenschutz</b>	
Samtgemeinde Bevern	
<b>Produktbereich</b>	1 Zentrale Verwaltung
<b>Produktgruppe</b>	12 Sicherheit und Ordnung
<b>Produkt</b>	126 Brandschutz
<b>Kostenträger</b>	12601 Brandschutz, Katastrophenschutz
<b>Kurzbeschreibung</b>	Angelegenheiten der Freiw. Feuerwehr, insbesondere Brandbekämpfung und Feuerschutz, technische Hilfeleistung, Durchführung von Brandschauen, Brandschutzerziehung und -aufklärung sowie Aufgaben des Katastrophen- und Bevölkerungsschutzes, Unterhaltung der Gerätehäuser
<b>Allgemeine Ziele</b>	Vorbeugung der Brandgefahr, Beseitigung von Brandgefahren und Hilfeleistung bei Not- und Unfällen
<b>Zielgruppe</b>	Einwohner/innen und Bürger/innen, sonstige Personen
<b>Auftragsgrundlage</b>	Nieders. Gesetz über den Brandschutz und die Hilfeleistung der Feuerwehren (NBrandSchG), Satzung über die Erhebung von Kostenersatz und Gebühren für Dienst- und Sachleistungen der FFW, Katastrophenschutzgesetz

<b>Teilergebnishaushalt Kostenträger 12601 Brandschutz, Katastrophenschutz</b>							
Samtgemeinde Bevern							
	Erträge und Aufwendungen	Rechnungsergebnis des Vorjahres 2024	Ansatz des Vorjahres 2025	Ansatz des Haushaltsjahres 2026	Ansatz des 1.Jahres d. mittelfr. Ergebnispl. 2027	Ansatz des 2.Jahres d. mittelfr. Ergebnispl. 2028	Ansatz des 3.Jahres d. mittelfr. Ergebnispl. 2029
		EUR	EUR	EUR	EUR	EUR	EUR
Nr.	1	2	3	4	5	6	7
<b>005</b>	<b>Ordentliche Erträge</b>						
020	Zuwendungen und allgemeine Umlagen	11.192,25	22.100	10.100	10.100	10.100	10.100
030	Auflösungserträge aus Sonderposten	34.279,48	40.700	50.000	49.000	48.100	47.000
050	öffentlich-rechtliche Entgelte	5.383,25	10.000	10.000	10.000	10.000	10.000
060	privatrechtliche Entgelte	380,30	500	500	500	500	500
070	Kostenerstattungen und Kostenumlagen	0,00	200	200	200	200	200
<b>120</b>	<b>= Summe ordentliche Erträge</b>	<b>51.235,28</b>	<b>73.500</b>	<b>70.800</b>	<b>69.800</b>	<b>68.900</b>	<b>67.800</b>
<b>125</b>	<b>Ordentliche Aufwendungen</b>						
130	Personalaufwendungen	29.100,88	30.400	33.100	33.100	33.100	33.100
150	Aufwendungen für Sach- und Dienstleistungen	183.372,15	244.900	243.000	207.800	175.200	177.600
160	Abschreibungen	70.657,77	103.700	89.300	146.900	188.900	220.100
180	Transferaufwendungen	3.200,00	14.700	2.700	2.700	2.700	2.700
190	sonstige ordentliche Aufwendungen	52.060,42	55.800	65.600	60.200	61.300	62.400
<b>200</b>	<b>= Summe ordentliche Aufwendungen</b>	<b>338.391,22</b>	<b>449.500</b>	<b>433.700</b>	<b>450.700</b>	<b>461.200</b>	<b>495.900</b>
<b>210</b>	<b>ordentliches Ergebnis</b>	<b>-287.155,94</b>	<b>-376.000</b>	<b>-362.900</b>	<b>-380.900</b>	<b>-392.300</b>	<b>-428.100</b>
<b>250</b>	<b>Jahresergebnis</b>	<b>-287.155,94</b>	<b>-376.000</b>	<b>-362.900</b>	<b>-380.900</b>	<b>-392.300</b>	<b>-428.100</b>
<b>297</b>	<b>Ergebnis unter Berücksichtigung der Internen Leistungsbeziehungen</b>	<b>-287.155,94</b>	<b>-376.000</b>	<b>-362.900</b>	<b>-380.900</b>	<b>-392.300</b>	<b>-428.100</b>

## Haushaltsplan 2026

## Teilfinanzhaushalt Kostenträger 12601 Brandschutz, Katastrophenschutz

Samtgemeinde Bevern

	Erträge und Aufwendungen	Rechnungs- ergebnis des Vorvor- jahres 2024	Ansatz des Vorjahres 2025	Ansatz des Haushalts- jahres 2026	Verpflicht- ungs- ermäch- tigungen 2026	Ansatz des 1.Jahres d. mittelfr. Finanzpl. 2027	Ansatz des 2.Jahres d. mittelfr. Finanzpl. 2028	Ansatz des 3.Jahres d. mittelfr. Finanzpl. 2029
		EUR	EUR	EUR	EUR	EUR	EUR	EUR
Nr.	1	2	3	4	5	6	7	8
<b>005</b>	<b>Einzahlungen aus laufender Verwaltungstätigkeit</b>							
020	Zuwendungen und allgemeine Umlagen	11.192,25	22.100	10.100	0	10.100	10.100	10.100
040	öffentlich-rechtliche Entgelte	13.290,45	10.000	10.000	0	10.000	10.000	10.000
050	privatrechtliche Entgelte	380,30	500	500	0	500	500	500
060	Kostenerstattungen und Kostenumlagen	0,00	200	200	0	200	200	200
<b>090</b>	<b>= Summe der Einz. aus lauf. Verwaltungstätigkeit</b>	<b>24.863,00</b>	<b>32.800</b>	<b>20.800</b>	<b>0</b>	<b>20.800</b>	<b>20.800</b>	<b>20.800</b>
<b>095</b>	<b>Auszahlungen aus laufender Verwaltungstätigkeit</b>							
100	Personalauszahlungen	29.100,88	30.400	33.100	0	33.100	33.100	33.100
120	Ausz.f.Sach-u.Dienstl.u. geringw.Vermögensgegenst.	157.354,23	244.900	243.000	0	207.800	175.200	177.600
140	Transferauszahlungen	3.200,00	14.700	2.700	0	2.700	2.700	2.700
150	sonstige haushaltswirksame Auszahlungen	51.505,35	55.800	65.600	0	60.200	61.300	62.400
<b>160</b>	<b>= Summe der Ausz. aus lauf. Verwaltungstätigkeit</b>	<b>241.160,46</b>	<b>345.800</b>	<b>344.400</b>	<b>0</b>	<b>303.800</b>	<b>272.300</b>	<b>275.800</b>
<b>170</b>	<b>Saldo aus lfd. Verwaltungstätigkeit</b>	<b>-216.297,46</b>	<b>-313.000</b>	<b>-323.600</b>	<b>0</b>	<b>-283.000</b>	<b>-251.500</b>	<b>-255.000</b>
<b>175</b>	<b>Einzahlungen für Investitionstätigkeit</b>							
180	Zuwendungen für Investitionstätigkeit	60.871,48	25.000	25.000	0	25.000	33.000	25.000
<b>230</b>	<b>= Summe der Einzahlungen für Investitionstätigkeit</b>	<b>60.871,48</b>	<b>25.000</b>	<b>25.000</b>	<b>0</b>	<b>25.000</b>	<b>33.000</b>	<b>25.000</b>
<b>235</b>	<b>Auszahlungen für Investitionstätigkeit</b>							
250	Baumaßnahmen	12.916,94	383.000	1.759.000	0	1.003.000	3.253.000	3.253.000
260	Erwerb von beweglichem Sachvermögen	11.331,40	25.000	232.500	1.490.000	390.000	940.000	0
<b>300</b>	<b>= Summe der Auszahlungen für Investitionstätigkeit</b>	<b>24.248,34</b>	<b>408.000</b>	<b>1.991.500</b>	<b>1.490.000</b>	<b>1.393.000</b>	<b>4.193.000</b>	<b>3.253.000</b>
<b>310</b>	<b>Saldo aus Investitionstätigkeit</b>	<b>36.623,14</b>	<b>-383.000</b>	<b>-1.966.500</b>	<b>-1.490.000</b>	<b>-1.368.000</b>	<b>-4.160.000</b>	<b>-3.228.000</b>
<b>320</b>	<b>Finanzmittel-Überschuss/-Fehlbetrag</b>	<b>-179.674,32</b>	<b>-696.000</b>	<b>-2.290.100</b>	<b>-1.490.000</b>	<b>-1.651.000</b>	<b>-4.411.500</b>	<b>-3.483.000</b>
<b>325</b>	<b>Ein-, Auszahlungen aus Finanzierungstätigkeit</b>							
<b>360</b>	<b>Finanzmittelveränderung</b>	<b>-179.674,32</b>	<b>-696.000</b>	<b>-2.290.100</b>	<b>-1.490.000</b>	<b>-1.651.000</b>	<b>-4.411.500</b>	<b>-3.483.000</b>

Haushaltsplan 2026

<b>Produktbeschreibung Produkt 21101 Grundschule Bevern</b>		
Samtgemeinde Bevern		
<b>Produktbereich</b>	2	Schule und Kultur
<b>Produktgruppe</b>	21	Schulträgeraufgaben 21
<b>Produkt</b>	211	Grundschulen
<b>Kostenträger</b>	21101	Grundschule Bevern
<b>Kurzbeschreibung</b>	Trägerschaft der Grundschule Bevern: Bereitstellung, Bewirtschaftung und Unterhaltung des Schulgebäudes und der Turnhalle einschließlich Inventar, Personalbereitstellung Sekretariat und Reinigung Gewährleistung der offenen Ganztagschule	
<b>Zielgruppe</b>	Schüler/innen, Elternvertretung, Schulleitung, Personal des Schulträgers	
<b>Auftragsgrundlage</b>	Niedersächsisches Schulgesetz	

**Teilergebnishaushalt Kostenträger 21101 Grundschule Bevern**  
Samtgemeinde Bevern

	Erträge und Aufwendungen	Rechnungs- ergebnis des Vorvor- jahres 2024	Ansatz des Vorjahres 2025	Ansatz des Haushalts- jahres 2026	Ansatz des 1.Jahres d. mittelfr. Ergebnispl. 2027	Ansatz des 2.Jahres d. mittelfr. Ergebnispl. 2028	Ansatz des 3.Jahres d. mittelfr. Ergebnispl. 2029
		EUR	EUR	EUR	EUR	EUR	EUR
Nr.	1	2	3	4	5	6	7
<b>005</b>	<b>Ordentliche Erträge</b>						
020	Zuwendungen und allgemeine Umlagen	23.368,56	16.800	33.300	57.800	60.000	61.800
030	Auflösungserträge aus Sonderposten	13.372,00	16.500	16.500	19.200	15.800	13.200
<b>120</b>	<b>= Summe ordentliche Erträge</b>	<b>36.740,56</b>	<b>33.300</b>	<b>49.800</b>	<b>77.000</b>	<b>75.800</b>	<b>75.000</b>
<b>125</b>	<b>Ordentliche Aufwendungen</b>						
130	Personalaufwendungen	31.026,50	32.200	34.500	34.500	34.500	34.500
150	Aufwendungen für Sach- und Dienstleistungen	30.389,36	30.600	32.800	33.100	34.100	33.900
160	Abschreibungen	31.651,05	45.400	37.000	36.700	36.000	33.500
190	sonstige ordentliche Aufwendungen	170.154,04	240.700	319.200	261.500	270.600	280.600
<b>200</b>	<b>= Summe ordentliche Aufwendungen</b>	<b>263.220,95</b>	<b>348.900</b>	<b>423.500</b>	<b>365.800</b>	<b>375.200</b>	<b>382.500</b>
<b>210</b>	<b>ordentliches Ergebnis</b>	<b>-226.480,39</b>	<b>-315.600</b>	<b>-373.700</b>	<b>-288.800</b>	<b>-299.400</b>	<b>-307.500</b>
<b>250</b>	<b>Jahresergebnis</b>	<b>-226.480,39</b>	<b>-315.600</b>	<b>-373.700</b>	<b>-288.800</b>	<b>-299.400</b>	<b>-307.500</b>
<b>297</b>	<b>Ergebnis unter Berücksichtigung der internen Leistungsbeziehungen</b>	<b>-226.480,39</b>	<b>-315.600</b>	<b>-373.700</b>	<b>-288.800</b>	<b>-299.400</b>	<b>-307.500</b>

## Haushaltsplan 2026

## Teilfinanzhaushalt Kostenträger 21101 Grundschule Bevern

Samtgemeinde Bevern

Erträge und Aufwendungen		Rechnungs- ergebnis des Vorvor- jahres 2024	Ansatz des Vorjahres 2025	Ansatz des Haushalts- jahres 2026	Verpflicht- ungs- ermäch- tigungen 2026	Ansatz des 1.Jahres d. mittelfr. Finanzpl. 2027	Ansatz des 2.Jahres d. mittelfr. Finanzpl. 2028	Ansatz des 3.Jahres d. mittelfr. Finanzpl. 2029
		EUR	EUR	EUR	EUR	EUR	EUR	EUR
Nr.	1	2	3	4	5	6	7	8
<b>005</b>	<b>Einzahlungen aus laufender Verwaltungstätigkeit</b>							
020	Zuwendungen und allgemeine Umlagen	4.568,56	16.800	33.300	0	57.800	60.000	61.800
<b>090</b>	<b>= Summe der Einz. aus lauf. Verwaltungstätigkeit</b>	<b>4.568,56</b>	<b>16.800</b>	<b>33.300</b>	<b>0</b>	<b>57.800</b>	<b>60.000</b>	<b>61.800</b>
<b>095</b>	<b>Auszahlungen aus laufender Verwaltungstätigkeit</b>							
100	Personalauszahlungen	31.026,50	32.200	34.500	0	34.500	34.500	34.500
120	Ausz.f.Sach- u.Dienstl.u. geringw.Vermögensgegenst.	29.770,72	30.600	32.800	0	33.100	34.100	33.900
150	sonstige haushaltswirksame Auszahlungen	162.363,39	240.700	319.200	0	261.500	270.600	280.600
<b>160</b>	<b>= Summe der Ausz. aus lauf. Verwaltungstätigkeit</b>	<b>223.160,61</b>	<b>303.500</b>	<b>386.500</b>	<b>0</b>	<b>329.100</b>	<b>339.200</b>	<b>349.000</b>
<b>170</b>	<b>Saldo aus lfd. Verwaltungstätigkeit</b>	<b>-218.592,05</b>	<b>-286.700</b>	<b>-353.200</b>	<b>0</b>	<b>-271.300</b>	<b>-279.200</b>	<b>-287.200</b>
<b>175</b>	<b>Einzahlungen für Investitionstätigkeit</b>							
180	Zuwendungen für Investitionstätigkeit	0,00	0	230.000	0	0	0	0
<b>230</b>	<b>= Summe der Einzahlungen für Investitionstätigkeit</b>	<b>0,00</b>	<b>0</b>	<b>230.000</b>	<b>0</b>	<b>0</b>	<b>0</b>	<b>0</b>
<b>235</b>	<b>Auszahlungen für Investitionstätigkeit</b>							
250	Baumaßnahmen	0,00	0	300.000	0	0	0	0
260	Erwerb von beweglichem Sachvermögen	6.625,92	11.000	65.000	0	8.000	8.000	8.000
<b>300</b>	<b>= Summe der Auszahlungen für Investitionstätigkeit</b>	<b>6.625,92</b>	<b>11.000</b>	<b>365.000</b>	<b>0</b>	<b>8.000</b>	<b>8.000</b>	<b>8.000</b>
<b>310</b>	<b>Saldo aus Investitionstätigkeit</b>	<b>-6.625,92</b>	<b>-11.000</b>	<b>-135.000</b>	<b>0</b>	<b>-8.000</b>	<b>-8.000</b>	<b>-8.000</b>
<b>320</b>	<b>Finanzmittel-Überschuss/-Fehlbetrag</b>	<b>-225.217,97</b>	<b>-297.700</b>	<b>-488.200</b>	<b>0</b>	<b>-279.300</b>	<b>-287.200</b>	<b>-295.200</b>
<b>325</b>	<b>Ein-, Auszahlungen aus Finanzierungstätigkeit</b>							
<b>360</b>	<b>Finanzmittelveränderung</b>	<b>-225.217,97</b>	<b>-297.700</b>	<b>-488.200</b>	<b>0</b>	<b>-279.300</b>	<b>-287.200</b>	<b>-295.200</b>

## Haushaltsplan 2026

## Produktbeschreibung Produkt 21103 Grundschule Negenborn

Samtgemeinde Bevern

<b>Produktbereich</b>	2	Schule und Kultur
<b>Produktgruppe</b>	21	Schulträgeraufgaben 21
<b>Produkt</b>	211	Grundschulen
<b>Kostenträger</b>	21103	Grundschule Negenborn

**Kurzbeschreibung** Trägerschaft der Grundschule Negenborn:  
Bereitstellung, Bewirtschaftung und Unterhaltung des Schulgebäudes und der Turnhalle einschließlich Inventar,  
Personalbereitstellung Sekretariat,  
Neben den gesetzlichen Aufgaben werden als freiwillige Leistung die Kosten für die Hausaufgaben- und Nachmittagsbetreuung übernommen.  
Ab dem Schuljahr 2021/2022: Einrichtung einer offenen Ganztagschule

**Allgemeine Ziele** Sicherstellung und Förderung des Schulbetriebes  
Schaffung optimaler Lernbedingungen für Schüler/innen

**Zielgruppe** Schüler/innen, Elternvertretung, Schulleitung, Personal des Schulträgers

**Auftragsgrundlage** Niedersächsisches Schulgesetz

## Teilergebnishaushalt Kostenträger 21103 Grundschule Negenborn

Samtgemeinde Bevern

	Erträge und Aufwendungen	Rechnungs- ergebnis des Vorvor- jahres 2024	Ansatz des Vorjahres 2025	Ansatz des Haushalts- jahres 2026	Ansatz des 1.Jahres d. mittelfr. Ergebnispl. 2027	Ansatz des 2.Jahres d. mittelfr. Ergebnispl. 2028	Ansatz des 3.Jahres d. mittelfr. Ergebnispl. 2029
		EUR	EUR	EUR	EUR	EUR	EUR
Nr.	1	2	3	4	5	6	7
<b>005</b>	<b>Ordentliche Erträge</b>						
020	Zuwendungen und allgemeine Umlagen	2.961,48	0	5.500	13.400	13.800	14.200
030	Auflösungserträge aus Sonderposten	12.875,00	17.200	20.400	20.400	20.400	17.800
<b>120</b>	<b>= Summe ordentliche Erträge</b>	<b>15.836,48</b>	<b>17.200</b>	<b>25.900</b>	<b>33.800</b>	<b>34.200</b>	<b>32.000</b>
<b>125</b>	<b>Ordentliche Aufwendungen</b>						
130	Personalaufwendungen	71.927,55	73.700	79.800	79.800	79.800	79.800
150	Aufwendungen für Sach- und Dienstleistungen	68.750,55	68.400	63.400	64.400	65.400	66.400
160	Abschreibungen	24.071,15	47.000	52.000	51.700	51.700	49.200
190	sonstige ordentliche Aufwendungen	39.393,22	48.800	49.200	49.300	49.300	49.300
<b>200</b>	<b>= Summe ordentliche Aufwendungen</b>	<b>204.142,47</b>	<b>237.900</b>	<b>244.400</b>	<b>245.200</b>	<b>246.200</b>	<b>244.700</b>
<b>210</b>	<b>ordentliches Ergebnis</b>	<b>-188.305,99</b>	<b>-220.700</b>	<b>-218.500</b>	<b>-211.400</b>	<b>-212.000</b>	<b>-212.700</b>
<b>250</b>	<b>Jahresergebnis</b>	<b>-188.305,99</b>	<b>-220.700</b>	<b>-218.500</b>	<b>-211.400</b>	<b>-212.000</b>	<b>-212.700</b>
<b>297</b>	<b>Ergebnis unter Berücksichtigung der Internen Leistungsbeziehungen</b>	<b>-188.305,99</b>	<b>-220.700</b>	<b>-218.500</b>	<b>-211.400</b>	<b>-212.000</b>	<b>-212.700</b>

## Haushaltsplan 2026

## Teilfinanzhaushalt Kostenträger 21103 Grundschule Negenborn

Samtgemeinde Bevern

Erträge und Aufwendungen		Rechnungs- ergebnis des Vorvor- jahres 2024	Ansatz des Vorjahres 2025	Ansatz des Haushalts- jahres 2026	Verpflicht- ungs- ermäch- tigungen 2026	Ansatz des 1.Jahres d. mittelfr. Finanzpl. 2027	Ansatz des 2.Jahres d. mittelfr. Finanzpl. 2028	Ansatz des 3.Jahres d. mittelfr. Finanzpl. 2029
		EUR	EUR	EUR	EUR	EUR	EUR	EUR
Nr.	1	2	3	4	5	6	7	8
<b>005</b>	<b>Einzahlungen aus laufender Verwaltungstätigkeit</b>							
020	Zuwendungen und allgemeine Umlagen	2.961,48	0	5.500	0	13.400	13.800	14.200
<b>090</b>	<b>= Summe der Einz. aus lauf. Verwaltungstätigkeit</b>	<b>2.961,48</b>	<b>0</b>	<b>5.500</b>	<b>0</b>	<b>13.400</b>	<b>13.800</b>	<b>14.200</b>
<b>095</b>	<b>Auszahlungen aus laufender Verwaltungstätigkeit</b>							
100	Personalauszahlungen	71.927,55	73.700	79.800	0	79.800	79.800	79.800
120	Ausz.f.Sach- u.Dienstl.u. geringw.Vermögensgegenst.	67.140,45	68.400	63.400	0	64.400	65.400	66.400
150	sonstige haushaltswirksame Auszahlungen	40.412,88	48.800	49.200	0	49.300	49.300	49.300
<b>160</b>	<b>= Summe der Ausz. aus lauf. Verwaltungstätigkeit</b>	<b>179.480,88</b>	<b>190.900</b>	<b>192.400</b>	<b>0</b>	<b>193.500</b>	<b>194.500</b>	<b>195.500</b>
<b>170</b>	<b>Saldo aus lfd. Verwaltungstätigkeit</b>	<b>-176.519,40</b>	<b>-190.900</b>	<b>-186.900</b>	<b>0</b>	<b>-180.100</b>	<b>-180.700</b>	<b>-181.300</b>
<b>175</b>	<b>Einzahlungen für Investitionstätigkeit</b>							
180	Zuwendungen für Investitionstätigkeit	0,00	103.700	0	0	0	0	0
<b>230</b>	<b>= Summe der Einzahlungen für Investitionstätigkeit</b>	<b>0,00</b>	<b>103.700</b>	<b>0</b>	<b>0</b>	<b>0</b>	<b>0</b>	<b>0</b>
<b>235</b>	<b>Auszahlungen für Investitionstätigkeit</b>							
250	Baumaßnahmen	249.929,34	800.000	0	0	0	0	0
260	Erwerb von beweglichem Sachvermögen	62.473,71	2.000	8.000	0	2.000	2.000	2.000
<b>300</b>	<b>= Summe der Auszahlungen für Investitionstätigkeit</b>	<b>312.403,05</b>	<b>802.000</b>	<b>8.000</b>	<b>0</b>	<b>2.000</b>	<b>2.000</b>	<b>2.000</b>
<b>310</b>	<b>Saldo aus Investitionstätigkeit</b>	<b>-312.403,05</b>	<b>-698.300</b>	<b>-8.000</b>	<b>0</b>	<b>-2.000</b>	<b>-2.000</b>	<b>-2.000</b>
<b>320</b>	<b>Finanzmittel-Überschuss/-Fehlbetrag</b>	<b>-488.922,45</b>	<b>-889.200</b>	<b>-194.900</b>	<b>0</b>	<b>-182.100</b>	<b>-182.700</b>	<b>-183.300</b>
<b>325</b>	<b>Ein-, Auszahlungen aus Finanzierungstätigkeit</b>							
<b>360</b>	<b>Finanzmittelveränderung</b>	<b>-488.922,45</b>	<b>-889.200</b>	<b>-194.900</b>	<b>0</b>	<b>-182.100</b>	<b>-182.700</b>	<b>-183.300</b>

## Haushaltsplan 2026

<b>Produktbeschreibung Produkt 24301 Schulverwaltung</b>							
Samtgemeinde Bevern							
<b>Produktbereich</b>	2	Schule und Kultur					
<b>Produktgruppe</b>	24	Schulträgeraufgaben 24					
<b>Produkt</b>	243	Sonstige schulische Aufgaben					
<b>Kostenträger</b>	24301	Schulverwaltung					
<b>Kurzbeschreibung</b>	Verwaltungsaufgaben als Schulträgerin der Grundschulen: Schulentwicklung, Schulplanung, Schulangebote, Schulbezirke, Ausschussarbeit, Unterstützung Schulelternrat, Haushaltsangelegenheiten						
<b>Allgemeine Ziele</b>	Sicherstellung und Förderung des Schulbetriebes Schaffung optimaler Lernbedingungen für Schüler/innen Unterstützung der Schulleitungen						
<b>Zielgruppe</b>	Politik, Schulleitungen, Schüler/innen, Träger Schülerbeförderung, Landesschulbehörde, Elternräte						
<b>Auftragsgrundlage</b>	Niedersächsisches Schulgesetz						
<b>Teilergebnishaushalt Kostenträger 24301 Schulverwaltung</b>							
Samtgemeinde Bevern							
	Erträge und Aufwendungen	Rechnungs- ergebnis des Vorvor- jahres 2024	Ansatz des Vorjahres  2025	Ansatz des Haushalts- jahres  2026	Ansatz des 1.Jahres d. mittelfr. Ergebnispl. 2027	Ansatz des 2.Jahres d. mittelfr. Ergebnispl. 2028	Ansatz des 3.Jahres d. mittelfr. Ergebnispl. 2029
		EUR	EUR	EUR	EUR	EUR	EUR
Nr.	1	2	3	4	5	6	7
<b>005</b>	<b>Ordentliche Erträge</b>						
020	Zuwendungen und allgemeine Umlagen	14.568,00	12.000	27.800	44.400	45.000	46.000
<b>120</b>	<b>= Summe ordentliche Erträge</b>	<b>14.568,00</b>	<b>12.000</b>	<b>27.800</b>	<b>44.400</b>	<b>45.000</b>	<b>46.000</b>
<b>125</b>	<b>Ordentliche Aufwendungen</b>						
160	Abschreibungen	58.211,85	64.900	65.200	135.800	135.800	135.800
180	Transferaufwendungen	4.844,00	7.500	7.500	7.500	7.500	7.500
190	sonstige ordentliche Aufwendungen	15.927,80	18.500	44.500	77.500	79.500	81.000
<b>200</b>	<b>= Summe ordentliche Aufwendungen</b>	<b>78.983,65</b>	<b>90.900</b>	<b>117.200</b>	<b>220.800</b>	<b>222.800</b>	<b>224.300</b>
<b>210</b>	<b>ordentliches Ergebnis</b>	<b>-64.415,65</b>	<b>-78.900</b>	<b>-89.400</b>	<b>-176.400</b>	<b>-177.800</b>	<b>-178.300</b>
<b>250</b>	<b>Jahresergebnis</b>	<b>-64.415,65</b>	<b>-78.900</b>	<b>-89.400</b>	<b>-176.400</b>	<b>-177.800</b>	<b>-178.300</b>
<b>297</b>	<b>Ergebnis unter Berücksichtigung der internen Leistungsbeziehungen</b>	<b>-64.415,65</b>	<b>-78.900</b>	<b>-89.400</b>	<b>-176.400</b>	<b>-177.800</b>	<b>-178.300</b>

## Haushaltsplan 2026

## Teilfinanzhaushalt Kostenträger 24301 Schulverwaltung

Samtgemeinde Bevern

	Erträge und Aufwendungen	Rechnungsergebnis des Vorjahres 2024	Ansatz des Vorjahres 2025	Ansatz des Haushaltsjahres 2026	Verpflichtungsermächtigungen 2026	Ansatz des 1. Jahres d. mittelfr. Finanzpl. 2027	Ansatz des 2. Jahres d. mittelfr. Finanzpl. 2028	Ansatz des 3. Jahres d. mittelfr. Finanzpl. 2029
		EUR	EUR	EUR	EUR	EUR	EUR	EUR
Nr.	1	2	3	4	5	6	7	8
<b>005</b>	<b>Einzahlungen aus laufender Verwaltungstätigkeit</b>							
020	Zuwendungen und allgemeine Umlagen	14.568,00	12.000	27.800	0	44.400	45.000	46.000
<b>090</b>	<b>= Summe der Einz. aus lauf. Verwaltungstätigkeit</b>	<b>14.568,00</b>	<b>12.000</b>	<b>27.800</b>	<b>0</b>	<b>44.400</b>	<b>45.000</b>	<b>46.000</b>
<b>095</b>	<b>Auszahlungen aus laufender Verwaltungstätigkeit</b>							
140	Transferauszahlungen	4.844,00	7.500	7.500	0	7.500	7.500	7.500
150	sonstige haushaltswirksame Auszahlungen	15.927,80	18.500	44.500	0	77.500	79.500	81.000
<b>160</b>	<b>= Summe der Ausz. aus lauf. Verwaltungstätigkeit</b>	<b>20.771,80</b>	<b>26.000</b>	<b>52.000</b>	<b>0</b>	<b>85.000</b>	<b>87.000</b>	<b>88.500</b>
<b>170</b>	<b>Saldo aus lfd. Verwaltungstätigkeit</b>	<b>-6.203,80</b>	<b>-14.000</b>	<b>-24.200</b>	<b>0</b>	<b>-40.600</b>	<b>-42.000</b>	<b>-42.500</b>
<b>175</b>	<b>Einzahlungen für Investitionstätigkeit</b>							
<b>235</b>	<b>Auszahlungen für Investitionstätigkeit</b>							
280	Aktivierbare Zuwendungen	200.000,00	228.000	376.500	0	502.000	502.000	502.000
<b>300</b>	<b>= Summe der Auszahlungen für Investitionstätigkeit</b>	<b>200.000,00</b>	<b>228.000</b>	<b>376.500</b>	<b>0</b>	<b>502.000</b>	<b>502.000</b>	<b>502.000</b>
<b>310</b>	<b>Saldo aus Investitionstätigkeit</b>	<b>-200.000,00</b>	<b>-228.000</b>	<b>-376.500</b>	<b>0</b>	<b>-502.000</b>	<b>-502.000</b>	<b>-502.000</b>
<b>320</b>	<b>Finanzmittel-Überschuss/-Fehlbetrag</b>	<b>-206.203,80</b>	<b>-242.000</b>	<b>-400.700</b>	<b>0</b>	<b>-542.600</b>	<b>-544.000</b>	<b>-544.500</b>
<b>325</b>	<b>Ein-, Auszahlungen aus Finanzierungstätigkeit</b>							
<b>360</b>	<b>Finanzmittelveränderung</b>	<b>-206.203,80</b>	<b>-242.000</b>	<b>-400.700</b>	<b>0</b>	<b>-542.600</b>	<b>-544.000</b>	<b>-544.500</b>

## Haushaltsplan 2026

## Produktbeschreibung Produkt 42410 Naturerlebnisbad Paula Tobias

Samtgemeinde Bevern

<b>Produktbereich</b>	4	Gesundheit und Sport
<b>Produktgruppe</b>	42	Sportförderung
<b>Produkt</b>	424	Sportstätten und Bäder
<b>Kostenträger</b>	42410	Naturerlebnisbad Paula Tobias

**Kurzbeschreibung** Bereitstellung, Betrieb und Unterhaltung des Schwimm- und Freizeitzentrums Bevern-Burgberg

**Allgemeine Ziele** Vorhaltung eines angemessenen Angebots für Sport- und Freizeitschwimmer, insbesondere für Kinder und Jugendliche

**Zielgruppe** Einwohner/innen, Besucher/innen

**Auftragsgrundlage** § 98 Abs. 1 Nr. 3 Niedersächsisches Kommunalverfassungsgesetz (NKomVG) als freiwillige Leistung

## Teilergebnishaushalt Kostenträger 42410 Naturerlebnisbad Paula Tobias

Samtgemeinde Bevern

Nr.	Erträge und Aufwendungen	Rechnungs-	Ansatz des	Ansatz des	Ansatz des	Ansatz des	Ansatz des
		ergebnis-	Vorjahres	Haushalts-	1.Jahres	2.Jahres	3.Jahres
		des Vorvor-	2025	jahres-	d. mittelfr.	d. mittelfr.	d. mittelfr.
		jahres	EUR	2026	Ergebnispl.	Ergebnispl.	Ergebnispl.
		2024		EUR	2027	2028	2029
				EUR	EUR	EUR	EUR
1							
<b>005</b>	<b>Ordentliche Erträge</b>						
030	Auflösungserträge aus Sonderposten	2.408,34	19.000	19.200	28.700	28.700	28.700
050	öffentlich-rechtliche Entgelte	0,00	0	26.000	26.000	26.000	26.000
060	privatrechtliche Entgelte	1.342,75	0	0	0	0	0
070	Kostenerstattungen und Kostenumlagen	27.583,36	0	0	0	0	0
<b>120</b>	<b>= Summe ordentliche Erträge</b>	<b>31.334,45</b>	<b>19.000</b>	<b>45.200</b>	<b>54.700</b>	<b>54.700</b>	<b>54.700</b>
<b>125</b>	<b>Ordentliche Aufwendungen</b>						
130	Personalaufwendungen	162.022,52	182.700	249.600	249.600	249.600	249.600
150	Aufwendungen für Sach- und Dienstleistungen	7.736,90	73.500	112.300	104.800	104.800	104.800
160	Abschreibungen	7.939,87	64.200	44.300	73.700	73.700	73.700
190	sonstige ordentliche Aufwendungen	1.911,44	3.800	6.900	6.900	6.900	6.900
<b>200</b>	<b>= Summe ordentliche Aufwendungen</b>	<b>179.610,73</b>	<b>324.200</b>	<b>413.100</b>	<b>435.000</b>	<b>435.000</b>	<b>435.000</b>
<b>210</b>	<b>ordentliches Ergebnis</b>	<b>-148.276,28</b>	<b>-305.200</b>	<b>-367.900</b>	<b>-380.300</b>	<b>-380.300</b>	<b>-380.300</b>
220	außerordentliche Erträge	38.932,77	0	0	0	0	0
230	außerordentliche Aufwendungen	226.959,08	0	0	0	0	0
<b>240</b>	<b>außerordentliches Ergebnis</b>	<b>-188.026,31</b>	<b>0</b>	<b>0</b>	<b>0</b>	<b>0</b>	<b>0</b>
<b>250</b>	<b>Jahresergebnis</b>	<b>-336.302,59</b>	<b>-305.200</b>	<b>-367.900</b>	<b>-380.300</b>	<b>-380.300</b>	<b>-380.300</b>
295	Erträge aus internen Leistungsbeziehungen	74.385,80	20.000	0	0	0	0
296	Aufwendungen aus internen Leistungsbeziehungen	15.864,82	6.400	2.400	2.400	2.400	2.400
<b>297</b>	<b>Ergebnis unter Berücksichtigung der Internen Leistungsbeziehungen</b>	<b>-277.781,61</b>	<b>-291.600</b>	<b>-370.300</b>	<b>-382.700</b>	<b>-382.700</b>	<b>-382.700</b>

## Haushaltsplan 2026

## Teilfinanzhaushalt Kostenträger 42410 Naturerlebnisbad Paula Tobias

Samtgemeinde Bevern

	Erträge und Aufwendungen	Rechnungs- ergebnis des Vorvor- jahres 2024	Ansatz des Vorjahres 2025	Ansatz des Haushalts- jahres 2026	Verpflicht- ungs- ermäch- tigungen 2026	Ansatz des 1.Jahres d. mittelfr. Finanzpl. 2027	Ansatz des 2.Jahres d. mittelfr. Finanzpl. 2028	Ansatz des 3.Jahres d. mittelfr. Finanzpl. 2029
		EUR	EUR	EUR	EUR	EUR	EUR	EUR
Nr.	1	2	3	4	5	6	7	8
<b>005</b>	<b>Einzahlungen aus laufender Verwaltungstätigkeit</b>							
040	öffentlich-rechtliche Entgelte	0,00	0	26.000	0	26.000	26.000	26.000
050	privatrechtliche Entgelte	1.870,16	0	0	0	0	0	0
060	Kostenerstattungen und Kostenumlagen	27.583,36	0	0	0	0	0	0
080	sonstige haushaltswirksame Einzahlungen	38.302,70	0	0	0	0	0	0
<b>090</b>	<b>= Summe der Einz. aus lauf. Verwaltungstätigkeit</b>	<b>67.756,22</b>	<b>0</b>	<b>26.000</b>	<b>0</b>	<b>26.000</b>	<b>26.000</b>	<b>26.000</b>
<b>095</b>	<b>Auszahlungen aus laufender Verwaltungstätigkeit</b>							
100	Personalauszahlungen	162.023,02	182.700	249.600	0	249.600	249.600	249.600
120	Ausz.f.Sach- u. Dienstl. u. geringw. Vermögensgegenst.	7.750,23	73.500	112.300	0	104.800	104.800	104.800
150	sonstige haushaltswirksame Auszahlungen	93.661,86	3.800	6.900	0	6.900	6.900	6.900
<b>160</b>	<b>= Summe der Ausz. aus lauf. Verwaltungstätigkeit</b>	<b>263.435,11</b>	<b>260.000</b>	<b>368.800</b>	<b>0</b>	<b>361.300</b>	<b>361.300</b>	<b>361.300</b>
<b>170</b>	<b>Saldo aus lfd. Verwaltungstätigkeit</b>	<b>-195.678,89</b>	<b>-260.000</b>	<b>-342.800</b>	<b>0</b>	<b>-335.300</b>	<b>-335.300</b>	<b>-335.300</b>
<b>175</b>	<b>Einzahlungen für Investitionstätigkeit</b>							
180	Zuwendungen für Investitionstätigkeit	0,00	500.000	0	0	0	0	0
200	Veräußerung von Sachvermögen	73.480,67	0	0	0	0	0	0
<b>230</b>	<b>= Summe der Einzahlungen für Investitionstätigkeit</b>	<b>73.480,67</b>	<b>500.000</b>	<b>0</b>	<b>0</b>	<b>0</b>	<b>0</b>	<b>0</b>
<b>235</b>	<b>Auszahlungen für Investitionstätigkeit</b>							
250	Baumaßnahmen	489.827,03	1.640.000	0	0	0	0	0
260	Erwerb von beweglichem Sachvermögen	71.547,90	56.600	10.000	0	0	0	0
<b>300</b>	<b>= Summe der Auszahlungen für Investitionstätigkeit</b>	<b>561.374,93</b>	<b>1.696.600</b>	<b>10.000</b>	<b>0</b>	<b>0</b>	<b>0</b>	<b>0</b>
<b>310</b>	<b>Saldo aus Investitionstätigkeit</b>	<b>-487.894,26</b>	<b>-1.196.600</b>	<b>-10.000</b>	<b>0</b>	<b>0</b>	<b>0</b>	<b>0</b>
<b>320</b>	<b>Finanzmittel-Überschuss/-Fehlbetrag</b>	<b>-683.573,15</b>	<b>-1.456.600</b>	<b>-352.800</b>	<b>0</b>	<b>-335.300</b>	<b>-335.300</b>	<b>-335.300</b>
<b>325</b>	<b>Ein-, Auszahlungen aus Finanzierungstätigkeit</b>							
<b>360</b>	<b>Finanzmittelveränderung</b>	<b>-683.573,15</b>	<b>-1.456.600</b>	<b>-352.800</b>	<b>0</b>	<b>-335.300</b>	<b>-335.300</b>	<b>-335.300</b>

Haushaltsplan 2026

<b>Produktbeschreibung Produkt 51101 Räumliche Planung und Entwicklung</b>		
Samtgemeinde Bevern		
<b>Produktbereich</b>	5	Gestaltung der Umwelt
<b>Produktgruppe</b>	51	Räumliche Planung und Entwicklung
<b>Produkt</b>	511	Räumliche Planungs- und Entwicklungsmaßnahmen
<b>Kostenträger</b>	51101	Räumliche Planung und Entwicklung
<b>Kurzbeschreibung</b>	Regionales Raumordnungsprogramm, Regionales Entwicklungskonzept, Flächennutzungsplanung und sonstige Projekte der räumlichen Planung und Entwicklung	
<b>Allgemeine Ziele</b>	Geordnete und abgestimmte Planung für die Entwicklung der Samtgemeinde und der Mitgliedsgemeinden	
<b>Zielgruppe</b>	Mitgliedsgemeinden, Einwohner/innen, Bürger/innen, Träger öffentlicher Belange	
<b>Auftragsgrundlage</b>	Baugesetzbuch, Landesprogramm, § 98 Abs. 1 Nr. 1 Niedersächsisches Kommunalverfassungsgesetz (NKomVG)	

<b>Teilergebnishaushalt Kostenträger 51101 Räumliche Planung und Entwicklung</b>							
Samtgemeinde Bevern							
	Erträge und Aufwendungen	Rechnungs- ergebnis des Vorvor- jahres 2024	Ansatz des Vorjahres 2025	Ansatz des Haushalts- jahres 2026	Ansatz des 1.Jahres d. mittelfr. Ergebnispl. 2027	Ansatz des 2.Jahres d. mittelfr. Ergebnispl. 2028	Ansatz des 3.Jahres d. mittelfr. Ergebnispl. 2029
		EUR	EUR	EUR	EUR	EUR	EUR
Nr.	1	2	3	4	5	6	7
<b>005</b>	<b>Ordentliche Erträge</b>						
020	Zuwendungen und allgemeine Umlagen	19.625,71	20.000	20.000	60.000	0	0
<b>120</b>	<b>= Summe ordentliche Erträge</b>	<b>19.625,71</b>	<b>20.000</b>	<b>20.000</b>	<b>60.000</b>	<b>0</b>	<b>0</b>
<b>125</b>	<b>Ordentliche Aufwendungen</b>						
150	Aufwendungen für Sach- und Dienstleistungen	29.532,61	27.500	27.000	67.500	7.500	7.500
180	Transferaufwendungen	2.564,00	3.000	6.000	6.000	6.000	2.000
190	sonstige ordentliche Aufwendungen	0,00	7.500	12.000	1.500	1.500	1.500
<b>200</b>	<b>= Summe ordentliche Aufwendungen</b>	<b>32.096,61</b>	<b>38.000</b>	<b>45.000</b>	<b>75.000</b>	<b>15.000</b>	<b>11.000</b>
<b>210</b>	<b>ordentliches Ergebnis</b>	<b>-12.470,90</b>	<b>-18.000</b>	<b>-25.000</b>	<b>-15.000</b>	<b>-15.000</b>	<b>-11.000</b>
<b>250</b>	<b>Jahresergebnis</b>	<b>-12.470,90</b>	<b>-18.000</b>	<b>-25.000</b>	<b>-15.000</b>	<b>-15.000</b>	<b>-11.000</b>
<b>297</b>	<b>Ergebnis unter Berücksichtigung der internen Leistungsbeziehungen</b>	<b>-12.470,90</b>	<b>-18.000</b>	<b>-25.000</b>	<b>-15.000</b>	<b>-15.000</b>	<b>-11.000</b>

## Haushaltsplan 2026

## Teilfinanzhaushalt Kostenträger 51101 Räumliche Planung und Entwicklung

Samtgemeinde Bevern

	Erträge und Aufwendungen	Rechnungs- ergebnis des Vorvor- jahres 2024	Ansatz des Vorjahres 2025	Ansatz des Haushalts- jahres 2026	Verpflicht- ungs- ermäch- tigungen 2026	Ansatz des 1.Jahres d. mittelfr. Finanzpl. 2027	Ansatz des 2.Jahres d. mittelfr. Finanzpl. 2028	Ansatz des 3.Jahres d. mittelfr. Finanzpl. 2029
		EUR	EUR	EUR	EUR	EUR	EUR	EUR
Nr.	1	2	3	4	5	6	7	8
<b>005</b>	<b>Einzahlungen aus laufender Verwaltungstätigkeit</b>							
020	Zuwendungen und allgemeine Umlagen	19.625,71	20.000	20.000	0	60.000	0	0
<b>090</b>	<b>= Summe der Einz. aus lauf. Verwaltungstätigkeit</b>	<b>19.625,71</b>	<b>20.000</b>	<b>20.000</b>	<b>0</b>	<b>60.000</b>	<b>0</b>	<b>0</b>
<b>095</b>	<b>Auszahlungen aus laufender Verwaltungstätigkeit</b>							
120	Ausz.f.Sach- u. Dienstl. u. geringw. Vermögensgegenst.	30.157,61	27.500	27.000	0	67.500	7.500	7.500
140	Transferauszahlungen	2.564,00	3.000	6.000	0	6.000	6.000	2.000
150	sonstige haushaltswirksame Auszahlungen	0,00	7.500	12.000	0	1.500	1.500	1.500
<b>160</b>	<b>= Summe der Ausz. aus lauf. Verwaltungstätigkeit</b>	<b>32.721,61</b>	<b>38.000</b>	<b>45.000</b>	<b>0</b>	<b>75.000</b>	<b>15.000</b>	<b>11.000</b>
<b>170</b>	<b>Saldo aus lfd. Verwaltungstätigkeit</b>	<b>-13.095,90</b>	<b>-18.000</b>	<b>-25.000</b>	<b>0</b>	<b>-15.000</b>	<b>-15.000</b>	<b>-11.000</b>
<b>175</b>	<b>Einzahlungen für Investitionstätigkeit</b>							
<b>235</b>	<b>Auszahlungen für Investitionstätigkeit</b>							
<b>320</b>	<b>Finanzmittel-Überschuss/-Fehlbetrag</b>	<b>-13.095,90</b>	<b>-18.000</b>	<b>-25.000</b>	<b>0</b>	<b>-15.000</b>	<b>-15.000</b>	<b>-11.000</b>
<b>325</b>	<b>Ein-, Auszahlungen aus Finanzierungstätigkeit</b>							
<b>360</b>	<b>Finanzmittelveränderung</b>	<b>-13.095,90</b>	<b>-18.000</b>	<b>-25.000</b>	<b>0</b>	<b>-15.000</b>	<b>-15.000</b>	<b>-11.000</b>

## Haushaltsplan 2026

**Produktbeschreibung Produkt 52101 Bau- und Grundstücksordnung**

Samtgemeinde Bevern

<b>Produktbereich</b>	5	Gestaltung der Umwelt
<b>Produktgruppe</b>	52	Bauen und Wohnen
<b>Produkt</b>	521	Bau- und Grundstücksordnung
<b>Kostenträger</b>	52101	Bau- und Grundstücksordnung

**Kurzbeschreibung** Katasterangelegenheiten, Mitwirkung bei Bauangelegenheiten, Die Veranlagung von Beiträgen für die Eigenbetriebe der Samtgemeinde und für die Mitgliedsgemeinden erfolgt durch die Samtgemeinde

**Allgemeine Ziele** Vorhaltung aktueller Katasterdaten, Zeitnahe Veranlagung und Abrechnung von Beiträgen

**Zielgruppe** Einwohner/innen, Bürger/innen, Eigenbetriebe, Mitgliedsgemeinden, Träger öffentlicher Belange

**Auftragsgrundlage** Baugesetzbuch (BauGB), Niedersächsisches Kommunalabgabengesetz (NKAG), Satzungen der Mitgliedsgemeinden über Beiträge, Beitragssatzungen der Eigenbetriebe

**Teilergebnishaushalt Kostenträger 52101 Bau- und Grundstücksordnung**

Samtgemeinde Bevern

	Erträge und Aufwendungen	Rechnungs- ergebnis des Vorvor- jahres 2024	Ansatz des Vorjahres 2025	Ansatz des Haushalts- jahres 2026	Ansatz des 1.Jahres d. mittelfr. Ergebnispl. 2027	Ansatz des 2.Jahres d. mittelfr. Ergebnispl. 2028	Ansatz des 3.Jahres d. mittelfr. Ergebnispl. 2029
		EUR	EUR	EUR	EUR	EUR	EUR
Nr.	1	2	3	4	5	6	7
<b>005</b>	<b>Ordentliche Erträge</b>						
050	öffentlich-rechtliche Entgelte	0,00	100	100	100	100	100
070	Kostenerstattungen und Kostenumlagen	790,32	3.000	800	800	800	800
<b>120</b>	<b>= Summe ordentliche Erträge</b>	<b>790,32</b>	<b>3.100</b>	<b>900</b>	<b>900</b>	<b>900</b>	<b>900</b>
<b>125</b>	<b>Ordentliche Aufwendungen</b>						
130	Personalaufwendungen	303.232,86	427.400	410.300	410.300	410.300	410.300
150	Aufwendungen für Sach- und Dienstleistungen	2.331,11	2.800	2.800	2.800	2.800	2.800
190	sonstige ordentliche Aufwendungen	6.227,97	8.000	7.000	7.000	7.000	7.000
<b>200</b>	<b>= Summe ordentliche Aufwendungen</b>	<b>311.791,94</b>	<b>438.200</b>	<b>420.100</b>	<b>420.100</b>	<b>420.100</b>	<b>420.100</b>
<b>210</b>	<b>ordentliches Ergebnis</b>	<b>-311.001,62</b>	<b>-435.100</b>	<b>-419.200</b>	<b>-419.200</b>	<b>-419.200</b>	<b>-419.200</b>
<b>250</b>	<b>Jahresergebnis</b>	<b>-311.001,62</b>	<b>-435.100</b>	<b>-419.200</b>	<b>-419.200</b>	<b>-419.200</b>	<b>-419.200</b>
<b>297</b>	<b>Ergebnis unter Berücksichtigung der Internen Leistungsbeziehungen</b>	<b>-311.001,62</b>	<b>-435.100</b>	<b>-419.200</b>	<b>-419.200</b>	<b>-419.200</b>	<b>-419.200</b>

## Haushaltsplan 2026

## Teilfinanzhaushalt Kostenträger 52101 Bau- und Grundstücksordnung

Samtgemeinde Bevern

	Erträge und Aufwendungen	Rechnungs- ergebnis des Vorvor- jahres 2024	Ansatz des Vorjahres 2025	Ansatz des Haushalts- jahres 2026	Verpflicht- ungs- ermäch- tigungen 2026	Ansatz des 1.Jahres d. mittelfr. Finanzpl. 2027	Ansatz des 2.Jahres d. mittelfr. Finanzpl. 2028	Ansatz des 3.Jahres d. mittelfr. Finanzpl. 2029
		EUR	EUR	EUR	EUR	EUR	EUR	EUR
Nr.	1	2	3	4	5	6	7	8
<b>005</b>	<b>Einzahlungen aus laufender Verwaltungstätigkeit</b>							
040	öffentlich-rechtliche Entgelte	0,00	100	100	0	100	100	100
060	Kostenerstattungen und Kostenumlagen	1.185,48	3.000	800	0	800	800	800
<b>090</b>	<b>= Summe der Einz. aus lauf. Verwaltungstätigkeit</b>	<b>1.185,48</b>	<b>3.100</b>	<b>900</b>	<b>0</b>	<b>900</b>	<b>900</b>	<b>900</b>
<b>095</b>	<b>Auszahlungen aus laufender Verwaltungstätigkeit</b>							
100	Personalauszahlungen	303.232,86	427.400	410.300	0	410.300	410.300	410.300
120	Ausz.f.Sach- u.Dienstl.u. geringw.Vermögensgegenst.	2.331,11	2.800	2.800	0	2.800	2.800	2.800
150	sonstige haushaltswirksame Auszahlungen	6.227,97	8.000	7.000	0	7.000	7.000	7.000
<b>160</b>	<b>= Summe der Ausz. aus lauf. Verwaltungstätigkeit</b>	<b>311.791,94</b>	<b>438.200</b>	<b>420.100</b>	<b>0</b>	<b>420.100</b>	<b>420.100</b>	<b>420.100</b>
<b>170</b>	<b>Saldo aus lfd. Verwaltungstätigkeit</b>	<b>-310.606,46</b>	<b>-435.100</b>	<b>-419.200</b>	<b>0</b>	<b>-419.200</b>	<b>-419.200</b>	<b>-419.200</b>
<b>175</b>	<b>Einzahlungen für Investitionstätigkeit</b>							
<b>235</b>	<b>Auszahlungen für Investitionstätigkeit</b>							
260	Erwerb von beweglichem Sachvermögen	0,00	0	10.000	0	0	0	0
<b>300</b>	<b>= Summe der Auszahlungen für Investitionstätigkeit</b>	<b>0,00</b>	<b>0</b>	<b>10.000</b>	<b>0</b>	<b>0</b>	<b>0</b>	<b>0</b>
<b>310</b>	<b>Saldo aus Investitionstätigkeit</b>	<b>0,00</b>	<b>0</b>	<b>-10.000</b>	<b>0</b>	<b>0</b>	<b>0</b>	<b>0</b>
<b>320</b>	<b>Finanzmittel-Überschuss/-Fehlbetrag</b>	<b>-310.606,46</b>	<b>-435.100</b>	<b>-429.200</b>	<b>0</b>	<b>-419.200</b>	<b>-419.200</b>	<b>-419.200</b>
<b>325</b>	<b>Ein-, Auszahlungen aus Finanzlerungstätigkeit</b>							
<b>360</b>	<b>Finanzmittelveränderung</b>	<b>-310.606,46</b>	<b>-435.100</b>	<b>-429.200</b>	<b>0</b>	<b>-419.200</b>	<b>-419.200</b>	<b>-419.200</b>

## Haushaltsplan 2026

<b>Produktbeschreibung Produkt 53301 Wasserversorgung</b>		
Samtgemeinde Bevern		
<b>Produktbereich</b>	5	Gestaltung der Umwelt
<b>Produktgruppe</b>	53	Ver- und Entsorgung
<b>Produkt</b>	533	Wasserversorgung
<b>Kostenträger</b>	53301	Wasserversorgung
<b>Kurzbeschreibung</b>	Regelung der Zusammenarbeit und der Finanzbeziehungen mit dem Eigenbetrieb Wasserversorgung Samtgemeinde Bevern	
<b>Allgemeine Ziele</b>	Wirtschaftlicher Betrieb der öffentlichen Einrichtung Wasserversorgung	
<b>Zielgruppe</b>	Nutzer der öffentlichen Einrichtung, Stadtwerke Holzminden als Betriebsführer	
<b>Auftragsgrundlage</b>	§ 98 Abs. 1 Nr. 6 Niedersächsisches Kommunalverfassungsgesetz (NKomVG), Niedersächsisches Kommunalabgabengesetz (NKAG), Betriebssatzung Eigenbetrieb Wasserversorgung, Wasseranschlusssatzung, Wasserabgabensatzung	

<b>Teilergebnishaushalt Kostenträger 53301 Wasserversorgung</b>							
Samtgemeinde Bevern							
	Erträge und Aufwendungen	Rechnungsergebnis des Vorjahres 2024	Ansatz des Vorjahres 2025	Ansatz des Haushaltsjahres 2026	Ansatz des 1. Jahres d. mittelfr. Ergebnispl. 2027	Ansatz des 2. Jahres d. mittelfr. Ergebnispl. 2028	Ansatz des 3. Jahres d. mittelfr. Ergebnispl. 2029
		EUR	EUR	EUR	EUR	EUR	EUR
Nr.	1	2	3	4	5	6	7
<b>005</b>	<b>Ordentliche Erträge</b>						
080	Zinsen und ähnliche Finanzerträge	54.797,92	40.000	40.000	40.000	40.000	40.000
<b>120</b>	<b>= Summe ordentliche Erträge</b>	<b>54.797,92</b>	<b>40.000</b>	<b>40.000</b>	<b>40.000</b>	<b>40.000</b>	<b>40.000</b>
<b>125</b>	<b>Ordentliche Aufwendungen</b>						
<b>200</b>	<b>= Summe ordentliche Aufwendungen</b>	<b>0,00</b>	<b>0</b>	<b>0</b>	<b>0</b>	<b>0</b>	<b>0</b>
<b>210</b>	<b>ordentliches Ergebnis</b>	<b>54.797,92</b>	<b>40.000</b>	<b>40.000</b>	<b>40.000</b>	<b>40.000</b>	<b>40.000</b>
<b>250</b>	<b>Jahresergebnis</b>	<b>54.797,92</b>	<b>40.000</b>	<b>40.000</b>	<b>40.000</b>	<b>40.000</b>	<b>40.000</b>
<b>297</b>	<b>Ergebnis unter Berücksichtigung der internen Leistungsbeziehungen</b>	<b>54.797,92</b>	<b>40.000</b>	<b>40.000</b>	<b>40.000</b>	<b>40.000</b>	<b>40.000</b>

## Haushaltsplan 2026

## Teilfinanzhaushalt Kostenträger 53301 Wasserversorgung

Samtgemeinde Bevern

	Erträge und Aufwendungen	Rechnungs- ergebnis des Vorvor- jahres 2024	Ansatz des Vorjahres 2025	Ansatz des Haushalts- jahres 2026	Verpflicht- ungs- ermäch- tigungen 2026	Ansatz des 1.Jahres d. mittelfr. Finanzpl. 2027	Ansatz des 2.Jahres d. mittelfr. Finanzpl. 2028	Ansatz des 3.Jahres d. mittelfr. Finanzpl. 2029
		EUR	EUR	EUR	EUR	EUR	EUR	EUR
Nr.	1	2	3	4	5	6	7	8
<b>005</b>	<b>Einzahlungen aus laufender Verwaltungstätigkeit</b>							
070	Zinsen und ähnliche Einzahlungen	0,00	40.000	40.000	0	40.000	40.000	40.000
<b>090</b>	<b>= Summe der Einz. aus lauf. Verwaltungstätigkeit</b>	<b>0,00</b>	<b>40.000</b>	<b>40.000</b>	<b>0</b>	<b>40.000</b>	<b>40.000</b>	<b>40.000</b>
<b>095</b>	<b>Auszahlungen aus laufender Verwaltungstätigkeit</b>							
<b>170</b>	<b>Saldo aus lfd. Verwaltungstätigkeit</b>	<b>0,00</b>	<b>40.000</b>	<b>40.000</b>	<b>0</b>	<b>40.000</b>	<b>40.000</b>	<b>40.000</b>
<b>175</b>	<b>Einzahlungen für Investitionstätigkeit</b>							
<b>235</b>	<b>Auszahlungen für Investitionstätigkeit</b>							
<b>320</b>	<b>Finanzmittel-Überschuss/-Fehlbetrag</b>	<b>0,00</b>	<b>40.000</b>	<b>40.000</b>	<b>0</b>	<b>40.000</b>	<b>40.000</b>	<b>40.000</b>
<b>325</b>	<b>Ein-, Auszahlungen aus Finanzierungstätigkeit</b>							
<b>360</b>	<b>Finanzmittelveränderung</b>	<b>0,00</b>	<b>40.000</b>	<b>40.000</b>	<b>0</b>	<b>40.000</b>	<b>40.000</b>	<b>40.000</b>

## Haushaltsplan 2026

<b>Produktbeschreibung Produkt 53801 Abwasserbeseitigung</b>		
Samtgemeinde Bevern		
<b>Produktbereich</b>	5	Gestaltung der Umwelt
<b>Produktgruppe</b>	53	Ver- und Entsorgung
<b>Produkt</b>	538	Abwasserbeseitigung
<b>Kostenträger</b>	53801	Abwasserbeseitigung
<b>Kurzbeschreibung</b>	Regelung der Zusammenarbeit und der Finanzbeziehungen mit dem Eigenbetrieb Wasserversorgung Samtgemeinde Bevern	
<b>Allgemeine Ziele</b>	Wirtschaftlicher Betrieb der öffentlichen Einrichtung Abwasserbeseitigung	
<b>Zielgruppe</b>	Nutzer der öffentlichen Einrichtung, Stadtwerke Holzminden als Betriebsführer	
<b>Auftragsgrundlage</b>	§ 98 Abs. 1 Nr. 6 Niedersächsisches Kommunalverfassungsgesetz (NKomVG), Niedersächsisches Kommunalabgabengesetz (NKAG), Niedersächsisches Wassergesetz, Betriebssatzung Eigenbetrieb Abwasserbeseitigung, Abwasserbeseitigungssatzung, Abwasserabgabensatzung	

<b>Teilergebnishaushalt Kostenträger 53801 Abwasserbeseitigung</b>							
Samtgemeinde Bevern							
	Erträge und Aufwendungen	Rechnungs- ergebnis des Vorvor- jahres 2024	Ansatz des Vorjahres 2025	Ansatz des Haushalts- jahres 2026	Ansatz des 1.Jahres d. mittelfr. Ergebnispl. 2027	Ansatz des 2.Jahres d. mittelfr. Ergebnispl. 2028	Ansatz des 3.Jahres d. mittelfr. Ergebnispl. 2029
		EUR	EUR	EUR	EUR	EUR	EUR
Nr.	1	2	3	4	5	6	7
<b>005</b>	<b>Ordentliche Erträge</b>						
080	Zinsen und ähnliche Finanzerträge	103.596,03	103.500	57.400	57.400	57.400	57.400
<b>120</b>	<b>= Summe ordentliche Erträge</b>	<b>103.596,03</b>	<b>103.500</b>	<b>57.400</b>	<b>57.400</b>	<b>57.400</b>	<b>57.400</b>
<b>125</b>	<b>Ordentliche Aufwendungen</b>						
<b>200</b>	<b>= Summe ordentliche Aufwendungen</b>	<b>0,00</b>	<b>0</b>	<b>0</b>	<b>0</b>	<b>0</b>	<b>0</b>
<b>210</b>	<b>ordentliches Ergebnis</b>	<b>103.596,03</b>	<b>103.500</b>	<b>57.400</b>	<b>57.400</b>	<b>57.400</b>	<b>57.400</b>
<b>250</b>	<b>Jahresergebnis</b>	<b>103.596,03</b>	<b>103.500</b>	<b>57.400</b>	<b>57.400</b>	<b>57.400</b>	<b>57.400</b>
<b>297</b>	<b>Ergebnis unter Berücksichtigung der internen Leistungsbeziehungen</b>	<b>103.596,03</b>	<b>103.500</b>	<b>57.400</b>	<b>57.400</b>	<b>57.400</b>	<b>57.400</b>

## Haushaltsplan 2026

## Teilfinanzhaushalt Kostenträger 53801 Abwasserbeseitigung

Samtgemeinde Bevern

	Erträge und Aufwendungen	Rechnungs- ergebnis des Vorvor- jahres 2024	Ansatz des Vorjahres 2025	Ansatz des Haushalts- jahres 2026	Verpflicht- ungs- ermäch- tigungen 2026	Ansatz des 1.Jahres d. mittelfr. Finanzpl. 2027	Ansatz des 2.Jahres d. mittelfr. Finanzpl. 2028	Ansatz des 3.Jahres d. mittelfr. Finanzpl. 2029
		EUR	EUR	EUR	EUR	EUR	EUR	EUR
Nr.	1	2	3	4	5	6	7	8
<b>005</b>	<b>Einzahlungen aus laufender Verwaltungstätigkeit</b>							
070	Zinsen und ähnliche Einzahlungen	103.596,03	103.500	57.400	0	57.400	57.400	57.400
<b>090</b>	<b>= Summe der Einz. aus lauf. Verwaltungstätigkeit</b>	<b>103.596,03</b>	<b>103.500</b>	<b>57.400</b>	<b>0</b>	<b>57.400</b>	<b>57.400</b>	<b>57.400</b>
<b>095</b>	<b>Auszahlungen aus laufender Verwaltungstätigkeit</b>							
<b>170</b>	<b>Saldo aus lfd. Verwaltungstätigkeit</b>	<b>103.596,03</b>	<b>103.500</b>	<b>57.400</b>	<b>0</b>	<b>57.400</b>	<b>57.400</b>	<b>57.400</b>
<b>175</b>	<b>Einzahlungen für Investitionstätigkeit</b>							
<b>235</b>	<b>Auszahlungen für Investitionstätigkeit</b>							
<b>320</b>	<b>Finanzmittel-Überschuss/-Fehlbetrag</b>	<b>103.596,03</b>	<b>103.500</b>	<b>57.400</b>	<b>0</b>	<b>57.400</b>	<b>57.400</b>	<b>57.400</b>
<b>325</b>	<b>Ein-, Auszahlungen aus Finanzierungstätigkeit</b>							
<b>360</b>	<b>Finanzmittelveränderung</b>	<b>103.596,03</b>	<b>103.500</b>	<b>57.400</b>	<b>0</b>	<b>57.400</b>	<b>57.400</b>	<b>57.400</b>

## Haushaltsplan 2026

**Produktbeschreibung Produkt 54501 Straßenreinigung und Winterdienst**

Samtgemeinde Bevern

<b>Produktbereich</b>	5	Gestaltung der Umwelt
<b>Produktgruppe</b>	54	Verkehrsflächen und -anlagen, ÖPNV
<b>Produkt</b>	545	Straßenreinigung, Straßenbeleuchtung
<b>Kostenträger</b>	54501	Straßenreinigung und Winterdienst

**Kurzbeschreibung** Regelung und Überwachung der Straßenreinigung und des Winterdienstes in der Samtgemeinde**Allgemeine Ziele** Sicherstellung der Verkehrssicherheit auf den Straßen, Wegen und Plätzen der Samtgemeinde**Zielgruppe** Einwohner/innen, Bürger/innen, Grundstückseigentümer, Nutzer der öffentlichen Straßen**Auftragsgrundlage** § 98 Abs. 1 Nr. 6 Niedersächsisches Kommunalverfassungsgesetz (NKomVG), Straßenreinigungssatzung, Verordnung über Art, Maß und räumliche Ausdehnung der Straßenreinigung**Teilergebnishaushalt Kostenträger 54501 Straßenreinigung und Winterdienst**

Samtgemeinde Bevern

	Erträge und Aufwendungen	Rechnungs- ergebnis des Vorvor- jahres 2024	Ansatz des Vorjahres 2025	Ansatz des Haushalts- jahres 2026	Ansatz des 1.Jahres d. mittelfr. Ergebnispl. 2027	Ansatz des 2.Jahres d. mittelfr. Ergebnispl. 2028	Ansatz des 3.Jahres d. mittelfr. Ergebnispl. 2029
		EUR	EUR	EUR	EUR	EUR	EUR
Nr.	1	2	3	4	5	6	7
<b>005</b>	<b>Ordentliche Erträge</b>						
<b>125</b>	<b>Ordentliche Aufwendungen</b>						
150	Aufwendungen für Sach- und Dienstleistungen	7.632,35	13.500	13.500	13.500	13.500	13.500
160	Abschreibungen	1.297,19	600	600	600	600	600
190	sonstige ordentliche Aufwendungen	0,00	500	500	500	500	500
<b>200</b>	<b>= Summe ordentliche Aufwendungen</b>	<b>8.929,54</b>	<b>14.600</b>	<b>14.600</b>	<b>14.600</b>	<b>14.600</b>	<b>14.600</b>
<b>210</b>	<b>ordentliches Ergebnis</b>	<b>-8.929,54</b>	<b>-14.600</b>	<b>-14.600</b>	<b>-14.600</b>	<b>-14.600</b>	<b>-14.600</b>
<b>250</b>	<b>Jahresergebnis</b>	<b>-8.929,54</b>	<b>-14.600</b>	<b>-14.600</b>	<b>-14.600</b>	<b>-14.600</b>	<b>-14.600</b>
296	Aufwendungen aus internen Leistungsbeziehungen	17.324,96	11.700	11.700	11.700	11.700	11.700
<b>297</b>	<b>Ergebnis unter Berücksichtigung der Internen Leistungsbeziehungen</b>	<b>-26.254,50</b>	<b>-26.300</b>	<b>-26.300</b>	<b>-26.300</b>	<b>-26.300</b>	<b>-26.300</b>

## Haushaltsplan 2026

## Teilfinanzhaushalt Kostenträger 54501 Straßenreinigung und Winterdienst

Samtgemeinde Bevern

	Erträge und Aufwendungen	Rechnungs- ergebnis des Vorvor- jahres 2024	Ansatz des Vorjahres 2025	Ansatz des Haushalts- jahres 2026	Verpflicht- ungs- ermäch- tigungen 2026	Ansatz des 1.Jahres d. mittelfr. Finanzpl. 2027	Ansatz des 2.Jahres d. mittelfr. Finanzpl. 2028	Ansatz des 3.Jahres d. mittelfr. Finanzpl. 2029
		EUR	EUR	EUR	EUR	EUR	EUR	EUR
Nr.	1	2	3	4	5	6	7	8
<b>005</b>	<b>Einzahlungen aus laufender Verwaltungstätigkeit</b>							
<b>095</b>	<b>Auszahlungen aus laufender Verwaltungstätigkeit</b>							
120	Ausz.f.Sach- u. Dienstl. u. geringw. Vermögensgegenst.	7.632,35	13.500	13.500	0	13.500	13.500	13.500
150	sonstige haushaltswirksame Auszahlungen	0,00	500	500	0	500	500	500
<b>160</b>	<b>= Summe der Ausz. aus lauf. Verwaltungstätigkeit</b>	<b>7.632,35</b>	<b>14.000</b>	<b>14.000</b>	<b>0</b>	<b>14.000</b>	<b>14.000</b>	<b>14.000</b>
<b>170</b>	<b>Saldo aus lfd. Verwaltungstätigkeit</b>	<b>-7.632,35</b>	<b>-14.000</b>	<b>-14.000</b>	<b>0</b>	<b>-14.000</b>	<b>-14.000</b>	<b>-14.000</b>
<b>175</b>	<b>Einzahlungen für Investitionstätigkeit</b>							
<b>235</b>	<b>Auszahlungen für Investitionstätigkeit</b>							
<b>320</b>	<b>Finanzmittel-Überschuss/-Fehlbetrag</b>	<b>-7.632,35</b>	<b>-14.000</b>	<b>-14.000</b>	<b>0</b>	<b>-14.000</b>	<b>-14.000</b>	<b>-14.000</b>
<b>325</b>	<b>Ein-, Auszahlungen aus Finanzlerungstätigkeit</b>							
<b>360</b>	<b>Finanzmittelveränderung</b>	<b>-7.632,35</b>	<b>-14.000</b>	<b>-14.000</b>	<b>0</b>	<b>-14.000</b>	<b>-14.000</b>	<b>-14.000</b>

## Haushaltsplan 2026

## Produktbeschreibung Produkt 55301 Friedhofswesen

Samtgemeinde Bevern

<b>Produktbereich</b>	5	Gestaltung der Umwelt
<b>Produktgruppe</b>	55	Natur- und Landschaftspflege, Friedhofs- und Bestattungswesen
<b>Produkt</b>	553	Friedhofs- und Bestattungswesen
<b>Kostenträger</b>	55301	Friedhofswesen

**Kurzbeschreibung** Vorhaltung, Betrieb und Unterhaltung der Bestattungseinrichtungen

**Allgemeine Ziele** Schaffung und Erhalt würdevoller Bestattungseinrichtungen unter Beachtung der Wirtschaftlichkeit

**Zielgruppe** Nutzungsberichtigte und Besucher der öffentlichen Einrichtung Friedhöfe, Bestattungsunternehmen und sonstige Gewerbetreibende

**Auftragsgrundlage** § 98 Abs. 1 Nr. 6 Niedersächsisches Kommunalverfassungsgesetz (NKomVG), Niedersächsisches Bestattungsgesetz (BestattG), Friedhofssatzung

## Teilergebnishaushalt Kostenträger 55301 Friedhofswesen

Samtgemeinde Bevern

Nr.	Erträge und Aufwendungen	Rechnungs-	Ansatz des	Ansatz des	Ansatz des	Ansatz des	Ansatz des
		ergebnis des Vorvor- jahres 2024	Vorjahres 2025	Haushalts- jahres 2026	1.Jahres d. mittelfr. Ergebnispl. 2027	2.Jahres d. mittelfr. Ergebnispl. 2028	3.Jahres d. mittelfr. Ergebnispl. 2029
		EUR	EUR	EUR	EUR	EUR	EUR
Nr.	1	2	3	4	5	6	7
<b>005</b>	<b>Ordentliche Erträge</b>						
030	Auflösungserträge aus Sonderposten	993,00	1.000	1.000	1.000	800	700
050	öffentlich-rechtliche Entgelte	117.887,48	122.000	121.500	121.500	121.500	121.500
060	privatrechtliche Entgelte	2.668,01	0	0	0	0	0
070	Kostenerstattungen und Kostenumlagen	632,24	600	600	600	600	600
<b>120</b>	<b>= Summe ordentliche Erträge</b>	<b>122.180,73</b>	<b>123.600</b>	<b>123.100</b>	<b>123.100</b>	<b>122.900</b>	<b>122.800</b>
<b>125</b>	<b>Ordentliche Aufwendungen</b>						
130	Personalaufwendungen	33.096,50	32.700	34.500	34.500	34.500	34.500
150	Aufwendungen für Sach- und Dienstleistungen	106.594,42	120.400	132.400	95.400	95.400	95.400
160	Abschreibungen	9.821,37	9.800	9.800	9.800	9.600	9.300
190	sonstige ordentliche Aufwendungen	280,92	200	1.000	1.000	1.000	1.000
<b>200</b>	<b>= Summe ordentliche Aufwendungen</b>	<b>149.793,21</b>	<b>163.100</b>	<b>177.700</b>	<b>140.700</b>	<b>140.500</b>	<b>140.200</b>
<b>210</b>	<b>ordentliches Ergebnis</b>	<b>-27.612,48</b>	<b>-39.500</b>	<b>-54.600</b>	<b>-17.600</b>	<b>-17.600</b>	<b>-17.400</b>
<b>250</b>	<b>Jahresergebnis</b>	<b>-27.612,48</b>	<b>-39.500</b>	<b>-54.600</b>	<b>-17.600</b>	<b>-17.600</b>	<b>-17.400</b>
296	Aufwendungen aus internen Leistungsbeziehungen	73.440,35	76.000	80.000	80.000	80.000	80.000
<b>297</b>	<b>Ergebnis unter Berücksichtigung der Internen Leistungsbeziehungen</b>	<b>-101.052,83</b>	<b>-115.500</b>	<b>-134.600</b>	<b>-97.600</b>	<b>-97.600</b>	<b>-97.400</b>

## Haushaltsplan 2026

## Teilfinanzhaushalt Kostenträger 55301 Friedhofswesen

Samtgemeinde Bevern

	Erträge und Aufwendungen	Rechnungs- ergebnis des Vorvor- jahres 2024	Ansatz des Vorjahres 2025	Ansatz des Haushalts- jahres 2026	Verpflicht- ungs- ermäch- tigungen 2026	Ansatz des 1.Jahres d. mittelfr. Finanzpl. 2027	Ansatz des 2.Jahres d. mittelfr. Finanzpl. 2028	Ansatz des 3.Jahres d. mittelfr. Finanzpl. 2029
		EUR	EUR	EUR	EUR	EUR	EUR	EUR
Nr.	1	2	3	4	5	6	7	8
<b>005</b>	<b>Einzahlungen aus laufender Verwaltungstätigkeit</b>							
040	öffentlich-rechtliche Entgelte	113.072,50	122.000	121.500	0	121.500	121.500	121.500
050	privatrechtliche Entgelte	2.668,01	0	0	0	0	0	0
060	Kostenerstattungen und Kostenumlagen	632,24	600	600	0	600	600	600
<b>090</b>	<b>= Summe der Einz. aus lauf. Verwaltungstätigkeit</b>	<b>116.372,75</b>	<b>122.600</b>	<b>122.100</b>	<b>0</b>	<b>122.100</b>	<b>122.100</b>	<b>122.100</b>
<b>095</b>	<b>Auszahlungen aus laufender Verwaltungstätigkeit</b>							
100	Personalauszahlungen	33.096,75	32.700	34.500	0	34.500	34.500	34.500
120	Ausz.f.Sach- u. Dienstl. u. geringw. Vermögensgegenst.	101.502,01	120.400	132.400	0	95.400	95.400	95.400
150	sonstige haushaltswirksame Auszahlungen	280,92	200	1.000	0	1.000	1.000	1.000
<b>160</b>	<b>= Summe der Ausz. aus lauf. Verwaltungstätigkeit</b>	<b>134.879,68</b>	<b>153.300</b>	<b>167.900</b>	<b>0</b>	<b>130.900</b>	<b>130.900</b>	<b>130.900</b>
<b>170</b>	<b>Saldo aus lfd. Verwaltungstätigkeit</b>	<b>-18.506,93</b>	<b>-30.700</b>	<b>-45.800</b>	<b>0</b>	<b>-8.800</b>	<b>-8.800</b>	<b>-8.800</b>
<b>175</b>	<b>Einzahlungen für Investitionstätigkeit</b>							
<b>235</b>	<b>Auszahlungen für Investitionstätigkeit</b>							
<b>320</b>	<b>Finanzmittel-Überschuss/-Fehlbetrag</b>	<b>-18.506,93</b>	<b>-30.700</b>	<b>-45.800</b>	<b>0</b>	<b>-8.800</b>	<b>-8.800</b>	<b>-8.800</b>
<b>325</b>	<b>Ein-, Auszahlungen aus Finanzlerungstätigkeit</b>							
<b>360</b>	<b>Finanzmittelveränderung</b>	<b>-18.506,93</b>	<b>-30.700</b>	<b>-45.800</b>	<b>0</b>	<b>-8.800</b>	<b>-8.800</b>	<b>-8.800</b>

## Haushaltsplan 2026

**Produktbeschreibung Produkt 57301 Bauhof**

Samtgemeinde Bevern

<b>Produktbereich</b>	5	Gestaltung der Umwelt
<b>Produktgruppe</b>	57	Wirtschaft und Tourismus
<b>Produkt</b>	573	Allgemeine Einrichtungen und Unternehmen
<b>Kostenträger</b>	57301	Bauhof

**Kurzbeschreibung** Betrieb des Bauhofes als Serviceeinrichtung für die Samtgemeinde und den Flecken Bevern

**Allgemeine Ziele** Erbringung zeitnaher und wirtschaftlicher Leistungen für die Produkte der Samtgemeinde und des Flecken Bevern

**Zielgruppe** Produkte der Samtgemeinde und des Flecken Bevern

**Auftragsgrundlage** keine

**Teilergebnishaushalt Kostenträger 57301 Bauhof**

Samtgemeinde Bevern

	Erträge und Aufwendungen	Rechnungs- ergebnis des Vorvor- jahres 2024	Ansatz des Vorjahres 2025	Ansatz des Haushalts- jahres 2026	Ansatz des 1.Jahres d. mittelfr. Ergebnispl. 2027	Ansatz des 2.Jahres d. mittelfr. Ergebnispl. 2028	Ansatz des 3.Jahres d. mittelfr. Ergebnispl. 2029
		EUR	EUR	EUR	EUR	EUR	EUR
Nr.	1	2	3	4	5	6	7
<b>005</b>	<b>Ordentliche Erträge</b>						
020	Zuwendungen und allgemeine Umlagen	-2.448,21	0	0	0	0	0
030	Auflösungserträge aus Sonderposten	0,00	0	0	26.000	26.000	26.000
060	privatrechtliche Entgelte	0,00	100	100	100	100	100
070	Kostenerstattungen und Kostenumlagen	227.662,47	190.700	216.300	216.300	216.300	217.200
<b>120</b>	<b>= Summe ordentliche Erträge</b>	<b>225.214,26</b>	<b>190.800</b>	<b>216.400</b>	<b>242.400</b>	<b>242.400</b>	<b>243.300</b>
<b>125</b>	<b>Ordentliche Aufwendungen</b>						
130	Personalaufwendungen	295.553,62	394.000	416.400	416.400	416.400	416.400
150	Aufwendungen für Sach- und Dienstleistungen	82.670,31	120.600	88.300	88.300	88.300	88.300
160	Abschreibungen	48.480,01	82.000	81.500	118.500	102.000	97.900
190	sonstige ordentliche Aufwendungen	8.593,93	9.500	39.500	9.500	9.500	9.500
<b>200</b>	<b>= Summe ordentliche Aufwendungen</b>	<b>435.297,87</b>	<b>606.100</b>	<b>625.700</b>	<b>632.700</b>	<b>616.200</b>	<b>612.100</b>
<b>210</b>	<b>ordentliches Ergebnis</b>	<b>-210.083,61</b>	<b>-415.300</b>	<b>-409.300</b>	<b>-390.300</b>	<b>-373.800</b>	<b>-368.800</b>
220	außerordentliche Erträge	100,00	0	0	0	0	0
<b>240</b>	<b>außerordentliches Ergebnis</b>	<b>100,00</b>	<b>0</b>	<b>0</b>	<b>0</b>	<b>0</b>	<b>0</b>
<b>250</b>	<b>Jahresergebnis</b>	<b>-209.983,61</b>	<b>-415.300</b>	<b>-409.300</b>	<b>-390.300</b>	<b>-373.800</b>	<b>-368.800</b>
295	Erträge aus internen Leistungsbeziehungen	95.303,21	94.100	94.100	94.100	94.100	94.100
296	Aufwendungen aus internen Leistungsbeziehungen	61.077,95	20.000	0	0	0	0
<b>297</b>	<b>Ergebnis unter Berücksichtigung der Internen Leistungsbeziehungen</b>	<b>-175.758,35</b>	<b>-341.200</b>	<b>-315.200</b>	<b>-296.200</b>	<b>-279.700</b>	<b>-274.700</b>

## Haushaltsplan 2026

## Teilfinanzhaushalt Kostenträger 57301 Bauhof

Samtgemeinde Bevern

	Erträge und Aufwendungen	Rechnungs- ergebnis des Vorvor- jahres 2024	Ansatz des Vorjahres 2025	Ansatz des Haushalts- jahres 2026	Verpflicht- ungs- ermäch- tigungen 2026	Ansatz des 1.Jahres d. mittelfr. Finanzpl. 2027	Ansatz des 2.Jahres d. mittelfr. Finanzpl. 2028	Ansatz des 3.Jahres d. mittelfr. Finanzpl. 2029
		EUR	EUR	EUR	EUR	EUR	EUR	EUR
Nr.	1	2	3	4	5	6	7	8
<b>005</b>	<b>Einzahlungen aus laufender Verwaltungstätigkeit</b>							
020	Zuwendungen und allgemeine Umlagen	-52,56	0	0	0	0	0	0
050	privatrechtliche Entgelte	0,00	100	100	0	100	100	100
060	Kostenerstattungen und Kostenumlagen	227.481,64	190.700	216.300	0	216.300	216.300	217.200
<b>090</b>	<b>= Summe der Einz. aus lauf. Verwaltungstätigkeit</b>	<b>227.429,08</b>	<b>190.800</b>	<b>216.400</b>	<b>0</b>	<b>216.400</b>	<b>216.400</b>	<b>217.300</b>
<b>095</b>	<b>Auszahlungen aus laufender Verwaltungstätigkeit</b>							
100	Personalauszahlungen	283.777,57	394.000	416.400	0	416.400	416.400	416.400
120	Ausz.f.Sach- u. Dienstl. u. geringw. Vermögensgegenst.	88.483,15	120.600	88.300	0	88.300	88.300	88.300
150	sonstige haushaltswirksame Auszahlungen	8.593,93	9.500	39.500	0	9.500	9.500	9.500
<b>160</b>	<b>= Summe der Ausz. aus lauf. Verwaltungstätigkeit</b>	<b>380.854,65</b>	<b>524.100</b>	<b>544.200</b>	<b>0</b>	<b>514.200</b>	<b>514.200</b>	<b>514.200</b>
<b>170</b>	<b>Saldo aus lfd. Verwaltungstätigkeit</b>	<b>-153.425,57</b>	<b>-333.300</b>	<b>-327.800</b>	<b>0</b>	<b>-297.800</b>	<b>-297.800</b>	<b>-296.900</b>
<b>175</b>	<b>Einzahlungen für Investitionstätigkeit</b>							
180	Zuwendungen für Investitionstätigkeit	0,00	500.000	150.000	0	0	0	0
200	Veräußerung von Sachvermögen	5.480,00	0	0	0	0	0	0
<b>230</b>	<b>= Summe der Einzahlungen für Investitionstätigkeit</b>	<b>5.480,00</b>	<b>500.000</b>	<b>150.000</b>	<b>0</b>	<b>0</b>	<b>0</b>	<b>0</b>
<b>235</b>	<b>Auszahlungen für Investitionstätigkeit</b>							
250	Baumaßnahmen	13.331,66	400.000	580.000	0	50.000	250.000	0
260	Erwerb von beweglichem Sachvermögen	218.144,16	36.000	25.000	0	2.000	2.000	2.000
<b>300</b>	<b>= Summe der Auszahlungen für Investitionstätigkeit</b>	<b>231.475,82</b>	<b>436.000</b>	<b>605.000</b>	<b>0</b>	<b>52.000</b>	<b>252.000</b>	<b>2.000</b>
<b>310</b>	<b>Saldo aus Investitionstätigkeit</b>	<b>-225.995,82</b>	<b>64.000</b>	<b>-455.000</b>	<b>0</b>	<b>-52.000</b>	<b>-252.000</b>	<b>-2.000</b>
<b>320</b>	<b>Finanzmittel-Überschuss/-Fehlbetrag</b>	<b>-379.421,39</b>	<b>-269.300</b>	<b>-782.800</b>	<b>0</b>	<b>-349.800</b>	<b>-549.800</b>	<b>-298.900</b>
<b>325</b>	<b>Ein-, Auszahlungen aus Finanzierungstätigkeit</b>							
<b>360</b>	<b>Finanzmittelveränderung</b>	<b>-379.421,39</b>	<b>-269.300</b>	<b>-782.800</b>	<b>0</b>	<b>-349.800</b>	<b>-549.800</b>	<b>-298.900</b>

## Haushaltsplan 2026

## Produktbeschreibung Produkt 57310 Mehrzweckhalle Golmbach

Samtgemeinde Bevern

<b>Produktbereich</b>	5	Gestaltung der Umwelt
<b>Produktgruppe</b>	57	Wirtschaft und Tourismus
<b>Produkt</b>	573	Allgemeine Einrichtungen und Unternehmen
<b>Kostenträger</b>	57310	Mehrzweckhalle Golmbach

**Kurzbeschreibung** Betrieb und Unterhaltung der Mehrzweckhalle Golmbach**Allgemeine Ziele** Vorhalten und Unterhaltung einer Sportmöglichkeit für Vereine und Kindertagesstätte**Zielgruppe** Nutzer der Einrichtung**Auftragsgrundlage** § 98 Abs. 1 Nr. 3 Niedersächsische Gemeindeordnung (NGO)

## Teilergebnishaushalt Kostenträger 57310 Mehrzweckhalle Golmbach

Samtgemeinde Bevern

	Erträge und Aufwendungen	Rechnungs- ergebnis des Vorvor- jahres 2024	Ansatz des Vorjahres 2025	Ansatz des Haushalts- jahres 2026	Ansatz des 1.Jahres d. mittelfr. Ergebnispl. 2027	Ansatz des 2.Jahres d. mittelfr. Ergebnispl. 2028	Ansatz des 3.Jahres d. mittelfr. Ergebnispl. 2029
		EUR	EUR	EUR	EUR	EUR	EUR
Nr.	1	2	3	4	5	6	7
<b>005</b>	<b>Ordentliche Erträge</b>						
030	Auflösungserträge aus Sonderposten	34.952,91	41.800	40.600	36.900	36.900	36.900
060	privatrechtliche Entgelte	7.200,00	7.200	7.200	7.200	7.200	7.200
<b>120</b>	<b>= Summe ordentliche Erträge</b>	<b>42.152,91</b>	<b>49.000</b>	<b>47.800</b>	<b>44.100</b>	<b>44.100</b>	<b>44.100</b>
<b>125</b>	<b>Ordentliche Aufwendungen</b>						
150	Aufwendungen für Sach- und Dienstleistungen	27.870,59	35.500	36.400	36.400	36.400	36.400
160	Abschreibungen	37.415,42	42.200	36.600	28.300	28.300	58.300
<b>200</b>	<b>= Summe ordentliche Aufwendungen</b>	<b>65.286,01</b>	<b>77.700</b>	<b>73.000</b>	<b>64.700</b>	<b>64.700</b>	<b>94.700</b>
<b>210</b>	<b>ordentliches Ergebnis</b>	<b>-23.133,10</b>	<b>-28.700</b>	<b>-25.200</b>	<b>-20.600</b>	<b>-20.600</b>	<b>-50.600</b>
220	außerordentliche Erträge	65.000,00	0	0	0	0	0
<b>240</b>	<b>außerordentliches Ergebnis</b>	<b>65.000,00</b>	<b>0</b>	<b>0</b>	<b>0</b>	<b>0</b>	<b>0</b>
<b>250</b>	<b>Jahresergebnis</b>	<b>41.866,90</b>	<b>-28.700</b>	<b>-25.200</b>	<b>-20.600</b>	<b>-20.600</b>	<b>-50.600</b>
296	Aufwendungen aus internen Leistungsbeziehungen	1.980,93	0	0	0	0	0
<b>297</b>	<b>Ergebnis unter Berücksichtigung der Internen Leistungsbeziehungen</b>	<b>39.885,97</b>	<b>-28.700</b>	<b>-25.200</b>	<b>-20.600</b>	<b>-20.600</b>	<b>-50.600</b>

## Haushaltsplan 2026

## Teilfinanzhaushalt Kostenträger 57310 Mehrzweckhalle Golmbach

Samtgemeinde Bevern

	Erträge und Aufwendungen	Rechnungs- ergebnis des Vorvor- jahres 2024	Ansatz des Vorjahres 2025	Ansatz des Haushalts- jahres 2026	Verpflicht- ungs- ermäch- tigungen 2026	Ansatz des 1.Jahres d. mittelfr. Finanzpl. 2027	Ansatz des 2.Jahres d. mittelfr. Finanzpl. 2028	Ansatz des 3.Jahres d. mittelfr. Finanzpl. 2029
		EUR	EUR	EUR	EUR	EUR	EUR	EUR
Nr.	1	2	3	4	5	6	7	8
<b>005</b>	<b>Einzahlungen aus laufender Verwaltungstätigkeit</b>							
050	privatrechtliche Entgelte	7.200,00	7.200	7.200	0	7.200	7.200	7.200
080	sonstige haushaltswirksame Einzahlungen	65.000,00	0	0	0	0	0	0
<b>090</b>	<b>= Summe der Einz. aus lauf. Verwaltungstätigkeit</b>	<b>72.200,00</b>	<b>7.200</b>	<b>7.200</b>	<b>0</b>	<b>7.200</b>	<b>7.200</b>	<b>7.200</b>
<b>095</b>	<b>Auszahlungen aus laufender Verwaltungstätigkeit</b>							
120	Ausz.f.Sach-u.Dienstl.u. geringw.Vermögensgegenst.	27.870,59	35.500	36.400	0	36.400	36.400	36.400
<b>160</b>	<b>= Summe der Ausz. aus lauf. Verwaltungstätigkeit</b>	<b>27.870,59</b>	<b>35.500</b>	<b>36.400</b>	<b>0</b>	<b>36.400</b>	<b>36.400</b>	<b>36.400</b>
<b>170</b>	<b>Saldo aus lfd. Verwaltungstätigkeit</b>	<b>44.329,41</b>	<b>-28.300</b>	<b>-29.200</b>	<b>0</b>	<b>-29.200</b>	<b>-29.200</b>	<b>-29.200</b>
<b>175</b>	<b>Einzahlungen für Investitionstätigkeit</b>							
180	Zuwendungen für Investitionstätigkeit	161.208,91	0	0	0	400.000	0	0
<b>230</b>	<b>= Summe der Einzahlungen für Investitionstätigkeit</b>	<b>161.208,91</b>	<b>0</b>	<b>0</b>	<b>0</b>	<b>400.000</b>	<b>0</b>	<b>0</b>
<b>235</b>	<b>Auszahlungen für Investitionstätigkeit</b>							
250	Baumaßnahmen	0,00	0	0	0	500.000	600.000	0
<b>300</b>	<b>= Summe der Auszahlungen für Investitionstätigkeit</b>	<b>0,00</b>	<b>0</b>	<b>0</b>	<b>0</b>	<b>500.000</b>	<b>600.000</b>	<b>0</b>
<b>310</b>	<b>Saldo aus Investitionstätigkeit</b>	<b>161.208,91</b>	<b>0</b>	<b>0</b>	<b>0</b>	<b>-100.000</b>	<b>-600.000</b>	<b>0</b>
<b>320</b>	<b>Finanzmittel-Überschuss/-Fehlbetrag</b>	<b>205.538,32</b>	<b>-28.300</b>	<b>-29.200</b>	<b>0</b>	<b>-129.200</b>	<b>-629.200</b>	<b>-29.200</b>
<b>325</b>	<b>Ein-, Auszahlungen aus Finanzierungstätigkeit</b>							
<b>360</b>	<b>Finanzmittelveränderung</b>	<b>205.538,32</b>	<b>-28.300</b>	<b>-29.200</b>	<b>0</b>	<b>-129.200</b>	<b>-629.200</b>	<b>-29.200</b>

## Haushaltsplan 2026

<b>Produktbeschreibung Produkt 57501 Tourismus</b>		
Samtgemeinde Bevern		
<b>Produktbereich</b>	5	Gestaltung der Umwelt
<b>Produktgruppe</b>	57	Wirtschaft und Tourismus
<b>Produkt</b>	575	Tourismus
<b>Kostenträger</b>	57501	Tourismus
<b>Kurzbeschreibung</b>	Zuweisung an den Tourismusverband Samtgemeinde Bevern und den Verein "SollingVoglerRegion im Weserbergland" Betrieb eines Informationsterminals	
<b>Allgemeine Ziele</b>	Förderung des Tourismus in der Samtgemeinde	
<b>Zielgruppe</b>	Touristen, Gewerbebetriebe mit touristischen Zielgruppen	
<b>Auftragsgrundlage</b>	keine	

<b>Teilergebnishaushalt Kostenträger 57501 Tourismus</b>							
Samtgemeinde Bevern							
	Erträge und Aufwendungen	Rechnungs- ergebnis des Vorvor- jahres 2024	Ansatz des Vorjahres 2025	Ansatz des Haushalts- jahres 2026	Ansatz des 1.Jahres d. mittelfr. Ergebnispl. 2027	Ansatz des 2.Jahres d. mittelfr. Ergebnispl. 2028	Ansatz des 3.Jahres d. mittelfr. Ergebnispl. 2029
		EUR	EUR	EUR	EUR	EUR	EUR
Nr.	1	2	3	4	5	6	7
<b>005</b>	<b>Ordentliche Erträge</b>						
<b>125</b>	<b>Ordentliche Aufwendungen</b>						
150	Aufwendungen für Sach- und Dienstleistungen	1.653,68	500	500	500	500	500
160	Abschreibungen	1.832,18	1.800	1.800	1.300	1.000	1.000
180	Transferaufwendungen	10.377,60	12.000	17.000	17.000	33.000	33.000
190	sonstige ordentliche Aufwendungen	5.206,78	4.900	4.900	4.900	4.900	4.900
<b>200</b>	<b>= Summe ordentliche Aufwendungen</b>	<b>19.070,24</b>	<b>19.200</b>	<b>24.200</b>	<b>23.700</b>	<b>39.400</b>	<b>39.400</b>
<b>210</b>	<b>ordentliches Ergebnis</b>	<b>-19.070,24</b>	<b>-19.200</b>	<b>-24.200</b>	<b>-23.700</b>	<b>-39.400</b>	<b>-39.400</b>
<b>250</b>	<b>Jahresergebnis</b>	<b>-19.070,24</b>	<b>-19.200</b>	<b>-24.200</b>	<b>-23.700</b>	<b>-39.400</b>	<b>-39.400</b>
<b>297</b>	<b>Ergebnis unter Berücksichtigung der Internen Leistungsbeziehungen</b>	<b>-19.070,24</b>	<b>-19.200</b>	<b>-24.200</b>	<b>-23.700</b>	<b>-39.400</b>	<b>-39.400</b>

## Haushaltsplan 2026

## Teilfinanzhaushalt Kostenträger 57501 Tourismus

Samtgemeinde Bevern

	Erträge und Aufwendungen	Rechnungs- ergebnis des Vorvor- jahres 2024	Ansatz des Vorjahres 2025	Ansatz des Haushalts- jahres 2026	Verpflicht- ungs- ermäch- tigungen 2026	Ansatz des 1.Jahres d. mittelfr. Finanzpl. 2027	Ansatz des 2.Jahres d. mittelfr. Finanzpl. 2028	Ansatz des 3.Jahres d. mittelfr. Finanzpl. 2029
		EUR	EUR	EUR	EUR	EUR	EUR	EUR
Nr.	1	2	3	4	5	6	7	8
<b>005</b>	<b>Einzahlungen aus laufender Verwaltungstätigkeit</b>							
<b>095</b>	<b>Auszahlungen aus laufender Verwaltungstätigkeit</b>							
120	Ausz.f.Sach- u. Dienstl. u. geringw. Vermögensgegenst.	1.653,68	500	500	0	500	500	500
140	Transferauszahlungen	10.377,60	12.000	17.000	0	17.000	33.000	33.000
150	sonstige haushaltswirksame Auszahlungen	5.206,78	4.900	4.900	0	4.900	4.900	4.900
<b>160</b>	<b>= Summe der Ausz. aus lauf. Verwaltungstätigkeit</b>	<b>17.238,06</b>	<b>17.400</b>	<b>22.400</b>	<b>0</b>	<b>22.400</b>	<b>38.400</b>	<b>38.400</b>
<b>170</b>	<b>Saldo aus lfd. Verwaltungstätigkeit</b>	<b>-17.238,06</b>	<b>-17.400</b>	<b>-22.400</b>	<b>0</b>	<b>-22.400</b>	<b>-38.400</b>	<b>-38.400</b>
<b>175</b>	<b>Einzahlungen für Investitionstätigkeit</b>							
<b>235</b>	<b>Auszahlungen für Investitionstätigkeit</b>							
<b>320</b>	<b>Finanzmittel-Überschuss/-Fehlbetrag</b>	<b>-17.238,06</b>	<b>-17.400</b>	<b>-22.400</b>	<b>0</b>	<b>-22.400</b>	<b>-38.400</b>	<b>-38.400</b>
<b>325</b>	<b>Ein-, Auszahlungen aus Finanzlerungstätigkeit</b>							
<b>360</b>	<b>Finanzmittelveränderung</b>	<b>-17.238,06</b>	<b>-17.400</b>	<b>-22.400</b>	<b>0</b>	<b>-22.400</b>	<b>-38.400</b>	<b>-38.400</b>

## Haushaltsplan 2026

**Produktbeschreibung Produkt 61101 Öffentliche Abgaben, Zuweisungen, Entgelte**

Samtgemeinde Bevern

<b>Produktbereich</b>	6	Zentrale Finanzleistungen
<b>Produktgruppe</b>	61	Allgemeine Finanzwirtschaft
<b>Produkt</b>	611	Steuern, allgemeine Zuweisungen, allgemeine Umlagen
<b>Kostenträger</b>	61101	Öffentliche Abgaben, Zuweisungen, Entgelte

**Kurzbeschreibung** Schlüsselzuweisungen, Zuweisungen des übertragenen Wirkungskreises, Zuweisungen an die Mitgliedsgemeinden, Samtgemeinde- und Kreisumlage

**Allgemeine Ziele** Sicherstellung einer geordneten Finanzwirtschaft

**Zielgruppe** gesamte Verwaltung

**Auftragsgrundlage** Nds. Kommunalverfassungsgesetz, FAG, Gemeindefinanzreformgesetz, Haushaltssatzung Samtgemeinde und Landkreis

**Teilergebnishaushalt Kostenträger 61101 Öffentliche Abgaben, Zuweisungen, Entgelte**

Samtgemeinde Bevern

Nr.	Erträge und Aufwendungen	Rechnungs- ergebnis des Vorvor- jahres 2024	Ansatz des Vorjahres 2025	Ansatz des Haushalts- jahres 2026	Ansatz des 1.Jahres d. mittlfr. Ergebnispl. 2027	Ansatz des 2.Jahres d. mittlfr. Ergebnispl. 2028	Ansatz des 3.Jahres d. mittlfr. Ergebnispl. 2029
		EUR	EUR	EUR	EUR	EUR	EUR
1		2	3	4	5	6	7
<b>005</b>	<b>Ordentliche Erträge</b>						
020	Zuwendungen und allgemeine Umlagen	4.427.704,00	4.542.600	4.684.000	4.686.700	4.764.100	4.840.100
030	Auflösungserträge aus Sonderposten	21.158,00	21.200	21.200	21.200	21.200	21.200
<b>120</b>	<b>= Summe ordentliche Erträge</b>	<b>4.448.862,00</b>	<b>4.563.800</b>	<b>4.705.200</b>	<b>4.707.900</b>	<b>4.785.300</b>	<b>4.861.300</b>
<b>125</b>	<b>Ordentliche Aufwendungen</b>						
180	Transferaufwendungen	1.575.944,00	1.630.100	1.718.100	1.740.000	1.777.000	1.813.200
<b>200</b>	<b>= Summe ordentliche Aufwendungen</b>	<b>1.575.944,00</b>	<b>1.630.100</b>	<b>1.718.100</b>	<b>1.740.000</b>	<b>1.777.000</b>	<b>1.813.200</b>
<b>210</b>	<b>ordentliches Ergebnis</b>	<b>2.872.918,00</b>	<b>2.933.700</b>	<b>2.987.100</b>	<b>2.967.900</b>	<b>3.008.300</b>	<b>3.048.100</b>
<b>250</b>	<b>Jahresergebnis</b>	<b>2.872.918,00</b>	<b>2.933.700</b>	<b>2.987.100</b>	<b>2.967.900</b>	<b>3.008.300</b>	<b>3.048.100</b>
<b>297</b>	<b>Ergebnis unter Berücksichtigung der Internen Leistungsbeziehungen</b>	<b>2.872.918,00</b>	<b>2.933.700</b>	<b>2.987.100</b>	<b>2.967.900</b>	<b>3.008.300</b>	<b>3.048.100</b>

## Haushaltsplan 2026

## Teilfinanzhaushalt Kostenträger 61101 Öffentliche Abgaben, Zuweisungen, Entgelte

Samtgemeinde Bevern

	Erträge und Aufwendungen	Rechnungs- ergebnis des Vorvor- jahres 2024	Ansatz des Vorjahres 2025	Ansatz des Haushalts- jahres 2026	Verpflicht- ungs- ermäch- tigungen 2026	Ansatz des 1.Jahres d. mittelfr. Finanzpl. 2027	Ansatz des 2.Jahres d. mittelfr. Finanzpl. 2028	Ansatz des 3.Jahres d. mittelfr. Finanzpl. 2029
		EUR	EUR	EUR	EUR	EUR	EUR	EUR
Nr.	1	2	3	4	5	6	7	8
<b>005</b>	<b>Einzahlungen aus laufender Verwaltungstätigkeit</b>							
020	Zuwendungen und allgemeine Umlagen	4.427.704,00	4.542.600	4.684.000	0	4.686.700	4.764.100	4.840.100
<b>090</b>	<b>= Summe der Einz. aus lauf. Verwaltungstätigkeit</b>	<b>4.427.704,00</b>	<b>4.542.600</b>	<b>4.684.000</b>	<b>0</b>	<b>4.686.700</b>	<b>4.764.100</b>	<b>4.840.100</b>
<b>095</b>	<b>Auszahlungen aus laufender Verwaltungstätigkeit</b>							
140	Transferauszahlungen	1.575.944,00	1.630.100	1.718.100	0	1.740.000	1.777.000	1.813.200
<b>160</b>	<b>= Summe der Ausz. aus lauf. Verwaltungstätigkeit</b>	<b>1.575.944,00</b>	<b>1.630.100</b>	<b>1.718.100</b>	<b>0</b>	<b>1.740.000</b>	<b>1.777.000</b>	<b>1.813.200</b>
<b>170</b>	<b>Saldo aus lfd. Verwaltungstätigkeit</b>	<b>2.851.760,00</b>	<b>2.912.500</b>	<b>2.965.900</b>	<b>0</b>	<b>2.946.700</b>	<b>2.987.100</b>	<b>3.026.900</b>
<b>175</b>	<b>Einzahlungen für Investitionstätigkeit</b>							
<b>235</b>	<b>Auszahlungen für Investitionstätigkeit</b>							
<b>320</b>	<b>Finanzmittel-Überschuss/-Fehlbetrag</b>	<b>2.851.760,00</b>	<b>2.912.500</b>	<b>2.965.900</b>	<b>0</b>	<b>2.946.700</b>	<b>2.987.100</b>	<b>3.026.900</b>
<b>325</b>	<b>Ein-, Auszahlungen aus Finanzierungstätigkeit</b>							
<b>360</b>	<b>Finanzmittelveränderung</b>	<b>2.851.760,00</b>	<b>2.912.500</b>	<b>2.965.900</b>	<b>0</b>	<b>2.946.700</b>	<b>2.987.100</b>	<b>3.026.900</b>

## Haushaltsplan 2026

**Produktbeschreibung Produkt 61201 Sonstige allgemeine Finanzwirtschaft**

Samtgemeinde Bevern

<b>Produktbereich</b>	6	Zentrale Finanzleistungen
<b>Produktgruppe</b>	61	Allgemeine Finanzwirtschaft
<b>Produkt</b>	612	Sonstige allgemeine Finanzwirtschaft
<b>Kostenträger</b>	61201	Sonstige allgemeine Finanzwirtschaft

**Kurzbeschreibung** Kreditbewirtschaftung, Zinserträge**Zielgruppe** Gesamte Verwaltung**Auftragsgrundlage** Nds. Kommunalverfassungsgesetz, Kommunale Haushalts- und Kassenverordnung**Teilergebnishaushalt Kostenträger 61201 Sonstige allgemeine Finanzwirtschaft**

Samtgemeinde Bevern

	Erträge und Aufwendungen	Rechnungs- ergebnis des Vorvor- jahres 2024	Ansatz des Vorjahres 2025	Ansatz des Haushalts- jahres 2026	Ansatz des 1.Jahres d. mittelfr. Ergebnispl. 2027	Ansatz des 2.Jahres d. mittelfr. Ergebnispl. 2028	Ansatz des 3.Jahres d. mittelfr. Ergebnispl. 2029
		EUR	EUR	EUR	EUR	EUR	EUR
Nr.	1	2	3	4	5	6	7
<b>005</b>	<b>Ordentliche Erträge</b>						
080	Zinsen und ähnliche Finanzerträge	1.847,87	100	100	100	100	100
<b>120</b>	<b>= Summe ordentliche Erträge</b>	<b>1.847,87</b>	<b>100</b>	<b>100</b>	<b>100</b>	<b>100</b>	<b>100</b>
<b>125</b>	<b>Ordentliche Aufwendungen</b>						
170	Zinsen und ähnliche Aufwendungen	9.742,05	177.000	227.200	359.300	412.800	574.700
<b>200</b>	<b>= Summe ordentliche Aufwendungen</b>	<b>9.742,05</b>	<b>177.000</b>	<b>227.200</b>	<b>359.300</b>	<b>412.800</b>	<b>574.700</b>
<b>210</b>	<b>ordentliches Ergebnis</b>	<b>-7.894,18</b>	<b>-176.900</b>	<b>-227.100</b>	<b>-359.200</b>	<b>-412.700</b>	<b>-574.600</b>
<b>250</b>	<b>Jahresergebnis</b>	<b>-7.894,18</b>	<b>-176.900</b>	<b>-227.100</b>	<b>-359.200</b>	<b>-412.700</b>	<b>-574.600</b>
<b>297</b>	<b>Ergebnis unter Berücksichtigung der Internen Leistungsbeziehungen</b>	<b>-7.894,18</b>	<b>-176.900</b>	<b>-227.100</b>	<b>-359.200</b>	<b>-412.700</b>	<b>-574.600</b>

## Haushaltsplan 2026

## Teilfinanzhaushalt Kostenträger 61201 Sonstige allgemeine Finanzwirtschaft

Samtgemeinde Bevern

	Erträge und Aufwendungen	Rechnungs- ergebnis des Vorvor- jahres 2024	Ansatz des Vorjahres 2025	Ansatz des Haushalts- jahres 2026	Verpflicht- ungs- ermäch- tigungen 2026	Ansatz des 1.Jahres d. mittelfr. Finanzpl. 2027	Ansatz des 2.Jahres d. mittelfr. Finanzpl. 2028	Ansatz des 3.Jahres d. mittelfr. Finanzpl. 2029
		EUR	EUR	EUR	EUR	EUR	EUR	EUR
Nr.	1	2	3	4	5	6	7	8
<b>005</b>	<b>Einzahlungen aus laufender Verwaltungstätigkeit</b>							
070	Zinsen und ähnliche Einzahlungen	1.847,87	100	100	0	100	100	100
<b>090</b>	<b>= Summe der Einz. aus lauf. Verwaltungstätigkeit</b>	<b>1.847,87</b>	<b>100</b>	<b>100</b>	<b>0</b>	<b>100</b>	<b>100</b>	<b>100</b>
<b>095</b>	<b>Auszahlungen aus laufender Verwaltungstätigkeit</b>							
130	Zinsen und ähnliche Auszahlungen	9.742,05	177.000	227.200	0	359.300	412.800	574.700
<b>160</b>	<b>= Summe der Ausz. aus lauf. Verwaltungstätigkeit</b>	<b>9.742,05</b>	<b>177.000</b>	<b>227.200</b>	<b>0</b>	<b>359.300</b>	<b>412.800</b>	<b>574.700</b>
<b>170</b>	<b>Saldo aus lfd. Verwaltungstätigkeit</b>	<b>-7.894,18</b>	<b>-176.900</b>	<b>-227.100</b>	<b>0</b>	<b>-359.200</b>	<b>-412.700</b>	<b>-574.600</b>
<b>175</b>	<b>Einzahlungen für Investitionstätigkeit</b>							
<b>235</b>	<b>Auszahlungen für Investitionstätigkeit</b>							
<b>320</b>	<b>Finanzmittel-Überschuss/-Fehlbetrag</b>	<b>-7.894,18</b>	<b>-176.900</b>	<b>-227.100</b>	<b>0</b>	<b>-359.200</b>	<b>-412.700</b>	<b>-574.600</b>
<b>325</b>	<b>Ein-, Auszahlungen aus Finanzierungstätigkeit</b>							
330	Einz., Aufnahme v. Krediten u. inn. Darl. f. Inv. tätigk.	1.143.400,00	2.747.900	4.279.400	0	2.059.200	5.543.200	3.747.000
340	Ausz., Tilgung v. Kred. u. Rückz. v. inn. Darl. f. Inv. tät.	98.923,51	101.900	263.200	0	417.200	611.200	848.400
<b>350</b>	<b>Saldo aus Finanzierungstätigkeit</b>	<b>1.044.476,49</b>	<b>2.646.000</b>	<b>4.016.200</b>	<b>0</b>	<b>1.642.000</b>	<b>4.932.000</b>	<b>2.898.600</b>
<b>360</b>	<b>Finanzmittelveränderung</b>	<b>1.036.582,31</b>	<b>2.469.100</b>	<b>3.789.100</b>	<b>0</b>	<b>1.282.800</b>	<b>4.519.300</b>	<b>2.324.000</b>

# **Übersicht Ergebnis- und Finanzhaushalt**



Haushaltsplan 2026

**Übersicht Ergebnishaushalt  
(Muster 4)  
Übersicht ü. ord. u. außerord. Ertr./Aufw.**

Samtgemeinde Bevern

Produktbereich	= Summe ordentliche Erträge	= Summe ordentliche Aufwendungen	Ordentliches Ergebnis (Summe ordentl. Erträge ab- züglich Summe ord. Aufwend.)	Außerordentliche Erträge	Außerordentliche Aufwendungen	Außerordentliches Ergebnis (außerordentl. Erträge abz. außerord. Aufwend.)	Jahresergebnis (Saldo aus dem ordentlichen und dem außerord. Ergebnis)
1 Zentrale Verwaltung	253.900,00	2.065.400,00	-1.811.500,00	0,00	0,00	0,00	-1.811.500,00
2 Schule und Kultur	103.500,00	785.100,00	-681.600,00	0,00	0,00	0,00	-681.600,00
3 Soziales und Jugend	0,00	0,00	0,00	0,00	0,00	0,00	0,00
4 Gesundheit und Sport	45.200,00	413.100,00	-367.900,00	0,00	0,00	0,00	-367.900,00
5 Gestaltung der Umwelt	505.600,00	1.380.300,00	-874.700,00	0,00	0,00	0,00	-874.700,00
6 Zentrale Finanzleistungen	4.705.300,00	1.945.300,00	2.760.000,00	0,00	0,00	0,00	2.760.000,00
<b>Gesamtsumme</b>	<b>5.613.500,00</b>	<b>6.589.200,00</b>	<b>-975.700,00</b>	<b>0,00</b>	<b>0,00</b>	<b>0,00</b>	<b>-975.700,00</b>



Haushaltsplan 2026

**Übersicht Finanzhaushalt  
(Muster 5)  
Übersicht über Ein-, Auszahlungen u. VE  
A:**

Samtgemeinde Bevern

Produktbereich	= Summe der Einz. aus lauf. Verwaltungstätig keit	= Summe der Ausz. aus lauf. Verwaltungstätig keit	Saldo aus laufender Verwaltungstätig keit(Summe d.Einz.abz.Summe d.Ausz.a.lauf.Ver w.tät.)	= Summe der Einzahlungen für Investitionstätig keit	= Summe der Auszahlungen für Investitionstätig keit	Saldo aus Investitionstätig keit(Summe Einz.abz.Summe Ausz.f.Investition stätigk.)	Einz.-Aufnahme v.Krediten u.Inn.Darf.f.Inv.tät. gk.	Ausz., Tilgung v.Kred.u.Rückz.v.l nn.Darf.f.Inv.tät.	Saldo aus Finanzierungstätig keit(Saldo aus Zelle 34 und 35)	Verpflichtungser mächtigungen
1 Zentrale Verwaltung	98.500,00	1.857.300,00	-1.758.800,00	25.000,00	4.559.900,00	-4.534.900,00	0,00	0,00	0,00	0,00
2 Schule und Kultur	66.600,00	630.900,00	-564.300,00	230.000,00	749.500,00	-519.500,00	0,00	0,00	0,00	0,00
3 Soziales und Jugend	0,00	0,00	0,00	0,00	0,00	0,00	0,00	0,00	0,00	0,00
4 Gesundheit und Sport	26.000,00	368.800,00	-342.800,00	0,00	10.000,00	-10.000,00	0,00	0,00	0,00	0,00
5 Gestaltung der Umwelt	464.000,00	1.250.000,00	-786.000,00	150.000,00	615.000,00	-465.000,00	0,00	0,00	0,00	0,00
6 Zentrale Finanzleistungen	4.684.100,00	1.945.300,00	2.738.800,00	0,00	0,00	0,00	4.279.400,00	263.200,00	4.016.200,00	0,00
<b>Gesamtsumme</b>	<b>5.339.200,00</b>	<b>6.052.300,00</b>	<b>-713.100,00</b>	<b>405.000,00</b>	<b>5.934.400,00</b>	<b>-5.529.400,00</b>	<b>4.279.400,00</b>	<b>263.200,00</b>	<b>4.016.200,00</b>	<b>0,00</b>

## Haushaltsplan 2026

<b>Übersicht Finanzhaushalt B</b>			
Samtgemeinde Bevern			
	Zusammenfassung	Einzahlungen -Euro-	Auszahlungen -Euro-
1	Laufende Verwaltungstätigkeit	5.339.200	-6.052.300
2	Investitionstätigkeit	405.000	-4.684.400
3	Finanzierungstätigkeit	4.279.400	-263.200
<b>4</b>	<b>Summe</b>	<b>10.023.600</b>	<b>-10.999.900</b>

Haushaltsplan 2026

<b>Übersicht über die aus VE voraussichtlich fällig werdenden Auszahlungen (Muster 9) gem. § 1 Abs. 2 Nr. 5 KomHKVO</b>					
Samtgemeinde Bevern					
Verpflichtungsermächtigungen im Haushaltsplan des Jahres	vor. fällig werd. Ausz. 2026	vor. fällig werd. Ausz. 2027	vor. fällig werd. Ausz. 2028	vor. fällig werd. Ausz. 2029	
2025	0	170.000	380.000	0	
2026	0	560.000	380.000	0	
2027	0	0	0	0	
2028	0	0	0	0	
Insgesamt	0	730.000	760.000	0	
Nachrichtlich:					
in der mittelfristigen Finanzplanung vorgesehene Kreditaufnahmen für Investitionstätigkeit	4.279.400	2.059.200	5.543.200		3.747.000



## Übersicht über den voraussichtlichen Stand der Schulden

Übersicht gem. § 1 Abs. 2 Nr. 6 KomHKVO

<b>Art der Schulden</b>	<b>Stand zu Beginn des Vorjahres 1000 Euro</b>	<b>Voraussichtlicher Stand zu Beginn des Haushaltsjahres 1000 Euro</b>
1	2	3
1. Geldschulden aus	1.523	3.814
1.1 Anleihen	0	0
1.2 Verbindlichkeiten aus Krediten für Investitionstätigkeit	1.523	3.814
1.3 Liquiditätskrediten	0	0
1.4 Verbindlichkeiten aus der Aufnahme von Krediten und Liquiditätskrediten nach § 111 Abs. 7 Satz 1 NKomVG	0	0
1.4.1 Verbindlichkeiten aus der Aufnahme von Krediten für Investitionen	0	0
1.4.2 Verbindlichkeiten aus der Aufnahme von Liquiditätskrediten	0	0
2. Verbindlichkeiten aus kreditähnlichen Rechtsgeschäften	0	0
3. Verbindlichkeiten aus Lieferungen und Leistungen	0	0
4. Transferverbindlichkeiten	123	0
5. Sonstige Verbindlichkeiten	123	104
<b>Schulden insgesamt</b>	<b>1.769</b>	<b>3.918</b>



## Jahresabschluss 2024

<b>Bilanz Aktiva</b>			
Samtgemeinde Bevern			
Pos.		2023 -Euro-	2024 -Euro-
	<b>A K T I V A</b>		
<b>1.</b>	<b>Immaterielles Vermögen</b>	<b>2.494.045,74</b>	<b>2.625.970,00</b>
1.1	Konzessionen	0,00	0,00
1.2	Lizenzen	50.490,92	75.045,00
1.3	Ähnliche Rechte	0,00	0,00
1.4	Geleistete Investitionszuweisungen u.-zuschüsse	2.421.100,93	2.550.852,00
1.5	Aktivierter Umstellungsaufwand	0,00	0,00
1.6	Sonstiges immaterielles Vermögen	22.453,89	73,00
<b>2.</b>	<b>Sachvermögen</b>	<b>4.415.303,81</b>	<b>4.983.503,26</b>
2.1	Unbebaute Grundstücke u.grundstücksgleiche Rechte	4.539,90	4.539,90
2.2	Bebaute Grundstücke u. grundstücksgleiche Rechte	2.965.711,39	2.561.515,71
2.3	Infrastrukturvermögen	450.130,92	440.629,94
2.4	Bauten auf fremden Grundstücken	20.679,44	20.113,00
2.5	Kunstgegenstände, Kulturdenkmäler	0,00	0,00
2.6	Maschinen u.technische Anlagen, Fahrzeuge	611.161,87	739.122,00
2.7	Betriebs-u.Geschäftsausstattung, Pflanzen u.Tiere	200.394,08	239.502,00
2.8	Vorräte	0,00	0,00
2.9	Geleistete Anzahlungen, Anlagen im Bau	162.686,21	978.080,71
<b>3.</b>	<b>Finanzvermögen</b>	<b>4.456.995,20</b>	<b>4.456.494,77</b>
3.1	Anteile an verbundenen Unternehmen	0,00	0,00
3.2	Beteiligungen	2.153,11	2.953,11
3.3	Sondervermögen mit Sonderrechnung	4.159.515,55	4.159.515,55
3.4	Ausleihungen	0,00	0,00
3.5	Wertpapiere	800,00	0,00
3.6	Öffentlich-rechtliche Forderungen	26.259,31	23.118,24
3.7	Forderungen aus Transferleistungen	7.732,10	24.060,64
3.8	Privatrechtliche Forderungen	15.269,86	165.524,48
3.9	Durchlaufende Posten u.sonstige Vermögensgegenstände	245.265,27	81.322,75
<b>4.</b>	<b>Liquide Mittel</b>	<b>828.727,60</b>	<b>827.516,42</b>
<b>5.</b>	<b>Aktive Rechnungsabgrenzung</b>	<b>23.410,00</b>	<b>29.876,49</b>
	<b>Bilanzsumme</b>	<b>12.218.482,35</b>	<b>12.923.360,94</b>



## Jahresabschluss 2024

<b>Bilanz Passiva</b>			
Samtgemeinde Bevern			
Pos.		2023 -Euro-	2024 -Euro-
	<b>PASSIVA</b>		
<b>1.</b>	<b>Nettoposition</b>	<b>6.041.524,22</b>	<b>5.893.632,78</b>
1.1	Basisreinvertmögen	3.337.388,48	3.337.388,48
1.1.1	Reinvertmögen	3.337.388,48	3.337.388,48
1.1.2	Sollfehlbetrag aus kameralem Abschluss (Minusbetrag)	0,00	0,00
1.2	Rücklagen	205.494,23	103.485,34
1.2.1	Rücklagen aus Überschüssen d.ordentlichen Ergebnisses	205.390,77	103.400,76
1.2.2	Rücklagen aus Überschüssen d. außerordentlichen Ergebnisses	103,46	84,58
1.2.3	Rücklagen aus Investitionszuwendungen f. nicht abnutzbare Vermögensgegenstände	0,00	0,00
1.2.4	Zweckgebundene Rücklagen	0,00	0,00
1.2.5	Sonstige Rücklagen	0,00	0,00
1.3	Jahresergebnis	-102.008,89	-150.549,44
1.3.1	Fehlbeiträge aus Vorjahren	0,00	0,00
1.3.1.1	Fehlbeiträge aus § 182 Abs. 4 Satz 1 Nr. 1 NKomVG	0,00	0,00
1.3.1.2	Sonstige Fehlbeiträge	0,00	0,00
1.3.2	Jahresüberschuss/-fehlbetrag m.Ang.d. Betr.d. Vorbelastung HH-Resten Aufw.	-102.008,89	-150.549,44
1.4	Sonderposten	2.600.650,40	2.603.308,40
1.4.1	Investitionszuweisungen u. -zuschüsse	2.088.796,00	2.091.454,00
1.4.2	Beiträge und ähnliche Entgelte	0,00	0,00
1.4.3	Gebührenaussgleich	0,00	0,00
1.4.4	Bewertungsausgleich	0,00	0,00
1.4.5	Erhaltene Anzahlungen auf Sonderposten	511.854,40	511.854,40
1.4.6	Sonstige Sonderposten	0,00	0,00
<b>2.</b>	<b>Schulden</b>	<b>1.150.667,22</b>	<b>1.769.102,22</b>
2.1	Geldschulden	478.551,78	1.523.028,27
2.1.1	Anleihen	0,00	0,00
2.1.2	Verbindlichkeiten aus Krediten für Investitionen	478.551,78	1.523.028,27
2.1.3	Liquiditätskredite	0,00	0,00
2.2	Verbindlichkeiten aus kreditähnlichen Rechtsgeschäften	0,00	0,00
2.3	Verbindlichkeiten aus Lieferungen und Leistungen	37.906,14	123.201,87
2.4	Transferverbindlichkeiten	0,00	0,00
2.4.1	Finanzausgleichverbindlichkeiten	0,00	0,00
2.4.2	Verbindlichkeiten aus Zuweisungen und Zuschüssen für laufende Zwecke	0,00	0,00
2.4.3	Verbindlichkeiten aus Schuldendiensthilfen	0,00	0,00
2.4.4	Soziale Leistungsverbindlichkeiten	0,00	0,00
2.4.5	Verbindlichkeiten aus Zuweisungen und Zuschüssen für Investitionen	0,00	0,00
2.4.6	Steuerverbindlichkeiten	0,00	0,00
2.4.7	Andere Transferverbindlichkeiten	0,00	0,00
2.5	Sonstige Verbindlichkeiten	634.209,30	122.872,08
2.5.1	Durchlaufende Posten	530.613,27	19.276,05
2.5.1.1	Verrechnete Mehrwertsteuer	0,00	0,00
2.5.1.2	Abzuführende Lohn- und Kirchensteuer	0,00	19.276,05
2.5.1.3	Sonstige durchlaufende Posten	530.613,27	0,00
2.5.2	Abzuführende Gewerbesteuer	0,00	0,00
2.5.3	Empfangene Anzahlungen	0,00	0,00
2.5.4	Andere sonstige Verbindlichkeiten	103.596,03	103.596,03
<b>3</b>	<b>Rückstellungen</b>	<b>5.026.290,91</b>	<b>5.260.625,94</b>
3.1	Pensionsrückstellungen u.ä.hnl. Verpflichtungen	4.959.858,00	5.130.763,00
3.1.1	Pensionsrückstellungen	4.257.389,00	4.381.522,00
3.1.2	Beihilferückstellungen	702.469,00	749.241,00
3.2	Rückstellungen für Altersteilzeit und ähnlichen Maßnahmen	60.120,63	89.807,58

## Jahresabschluss 2024

<b>Bilanz Passiva</b>			
Samtgemeinde Bevern			
Pos.		2023 -Euro-	2024 -Euro-
3.3	Rückstellungen für unterlassene Instandhaltung	4.543,70	27.299,86
3.4	Rückstellungen für die Rekultivierung und Nachsorge geschl. Abfalldeponien	0,00	0,00
3.5	Rückstellungen für die Sanierung von Altlasten	0,00	0,00
3.6	Rückstellungen im Rahmen des Finanzausgleich u.v. Steuerschuldverhältnissen	0,00	0,00
3.7	Rückstellungen für drohende Verpflichtungen aus Bürgschaften u.ä.	0,00	0,00
3.8	Andere Rückstellungen	1.768,58	12.755,50
<b>4</b>	<b>Passive Rechnungsabgrenzung</b>	<b>0,00</b>	<b>0,00</b>
	<b>Bilanzsumme</b>	<b>12.218.482,35</b>	<b>12.923.360,94</b>

**Vorbelastungen künftiger Haushaltsjahre**

1. Haushaltsreste: 4.661.159,51 Euro
2. Bürgschaften: 0,00 Euro
3. Gewährleistungsverträge: 0,00 Euro
4. in Anspruch genommene Verpflichtungsermächtigungen: 0,00 Euro
5. Verpflichtungen aus kreditähnlichen Rechtsgeschäften: 0,00 Euro
6. über das Haushaltsjahr hinaus gestundete Beträge: 0,00 Euro

## Beteiligungen

Bezeichnung	Bestand am 01.01.2026	Veränderungen während des Haushaltsjahres		Voraussichtlicher Stand am 31.12.2026
		Zugang	Abgang	
1. Anteil an der VR-Bank Süd-niedersachsen	800,00 €	----	----	800,00 €
2. Anteil an der Klimaschutzagentur Weserbergland	3.000,00 €	----	----	3.000,00 €
3. Anteil an der Kommunalen Klimaschutzgesellschaft Weserbergland mbH	2.100,00 €	----	----	2.100,00 €



# Durchlaufende Gelder

## Verwahrkonten

### Bezeichnung Konto

Verschiedene Verwahrgelder  
Spenden  
Ungeklärte Zahlungseingänge

27290011, Z 27290012, A 27290013  
27290021, Z 27290022, A 27290023  
27290031, Z 27290032, A 27290033

### Bezeichnung Konto

Durchlaufende Posten-Vorschüsse

16510001, Z 16510002, A 16510003



# **Stellenplan**

**der**

**Samtgemeinde Bevern - Haushaltsjahr 2026**



## Stellenplan

### Teil A: Beamtinnen und Beamte

Lfd.Nr.	Laufbahngruppen und Amtsbezeichnungen	Bes.-Gr.	Zahl der Planstellen im Haushaltsjahr 2026 insgesamt	insgesamt	Zahl der Planstellen im Vorjahr davon am 30.06.2025			Vermerke, Erläuterungen
					tatsächlich besetzt mit Beamtinnen/ Beamten	tatsächlich besetzt mit Arbeitnehmerinnen/ Arbeitnehmer	nicht besetzt	
1	2	3	4	5	6	7	8	9
<b>I. Samtgemeindeverwaltung</b>								
<u>Beamte auf Zeit</u>								
1	Samtgemeindebürgermeister	B 1	1	1	1	-	-	zzgl. Amtszulage (27%)
<u>Laufbahngruppe 2</u>								
2	Samtgemeindeoberrat	A 14	1	1	1	-	-	
3	Samtgemeindeamtmann	A 11	-	1	1	-	-	
<u>Laufbahngruppe 1</u>								
insgesamt			2	3	3	-	-	

### **II. Sondervermögen mit Sonderrechnung, Unternehmen und Einrichtungen: entfällt**



## Übersicht zum Stellenplan

### Teil A: Aufteilung nach der Verwaltungsgliederung

#### I. Beamtinnen und Beamte

Gliederungs-Nr.	Teilhaushalte, Produktbereiche, Organisationseinheiten	Beamte auf Zeit		Laufbahngruppe 2						Laufbahngruppe 1						insgesamt	Erläuterungen		
		B 1	A 14	A14	A 13	A 12	A 11	A 10	A 9	A 9	A 8	A 7	A 6	A 5	A4			A 3	A 2
11	Innere Verwaltung	1		1														2	

#### II. Arbeitnehmerinnen und Arbeitnehmer

Gliederungs-Nr.	Teilhaushalte, Produktbereiche, Organisationseinheiten	Entgeltgruppe															insgesamt	Erläuterungen	
		13	12/11	10	9 b/c	9 b	8/9 a	8	7	6	5/6	5	4	3	2Ü	2			1
11	Innere Verwaltung			1	2*		3*				1					1*		8	* siehe Anlage
12	Sicherheit und Ordnung				2*			1*										3	* siehe Anlage
21	Grundschulen										2*					1*		3	* siehe Anlage
42	Naturerlebnisbad Paula Tobias							1	1							1*		3	* siehe Anlage
52	Bau- und Grundstücksverwaltung		3			1		1										5	* siehe Anlage
57	Bauhof									1		5						6	

**Teil B Sonderübersicht über die Planstellen der Beamten, die mit Arbeitnehmerinnen und Arbeitnehmern besetzt sind**

Lfd. Nr.	Funktionsbezeichnung	Entgeltgruppe	BesGr. der Planstelle	Lfd. Nr. in Teil A Unterteil I	auf der Planstelle geführt seit bis voraus- sichtlich		Bemerkungen
1	2	3	4	5	6	7	8
1	..	..	..	..	..	..	
2	..	..	..	..	..	..	

insgesamt \_\_\_\_\_ Arbeitnehmerinnen und Arbeitnehmer

Anlage

**Übersicht über Teilzeitbeschäftigte**

Gliederungs-Nr.	Entgeltgruppe	Wochenstunden	Hinweis
111	2	14,50	
111	9 a	28,00	
111	9 b/c	39,00	besetzt mit 24 Std.
111	9 a	39,00	besetzt mit 27 Std.
111	9 a	39,00	besetzt mit 25 Std.
122	9 b/c	39,00	besetzt mit 28 Std.
122	8	39,00	besetzt mit 33 Std.
211	6	15,75	
211	5	13,00	
211	2	30,00	
424	2	30,00	nach Bedarf mehr
521	8	39,00	besetzt mit 35 Std.



**Wirtschaftsplan 2026**  
**Eigenbetrieb**  
**Wasserversorgung**



Beschluss  
über den Wirtschaftsplan für das Wirtschaftsjahr 2026  
des Eigenbetriebes Wasserversorgung Samtgemeinde Bevern

Aufgrund der §§ 58 und 136 des Niedersächsischen Kommunalverfassungsgesetzes (NKomVG) sowie § 13 der Eigenbetriebsverordnung hat der Samtgemeinderat in seiner Sitzung am 11.12.2025 folgenden Wirtschaftsplan beschlossen:

1. Der Wirtschaftsplan des Eigenbetriebes Wasserversorgung Samtgemeinde Bevern für das Wirtschaftsjahr 2026 wird

a) im Erfolgsplan mit

Erträgen in Höhe von 1.117.195 EURO

Aufwendungen in Höhe von 1.005.923 EURO

und einem Ergebnis vor Steuern in Höhe von 111.272 EURO

und

b) im Vermögensplan mit

Finanzierungsmittel in Höhe von 1.422.413 EURO

einen Finanzierungsbedarf in Höhe von 1.422.413 EURO

festgesetzt.

2. Im Vermögensplan werden Kredite in Höhe von 1.309.413 EURO für Investitionen veranschlagt.

3. Verpflichtungsermächtigungen werden nicht veranschlagt.

4. Der Höchstbetrag, bis zu dem Kassenkredite im Wirtschaftsjahr 2026 zur rechtzeitigen Leistung von Ausgaben durch die Sonderkasse in Anspruch genommen werden dürfen, wird auf 250.000 EURO festgesetzt.

Bevern, 11.12.2025

Samtgemeinde Bevern  
L.S.

Der Samtgemeindebürgermeister

gez. Junker



## **Vorbericht zum Wirtschaftsplan 2026 des Eigenbetriebes Wasserversorgung Samtgemeinde Bevern**

---

Der Wirtschaftsplan 2026 ist auf der Grundlage des Niedersächsischen Kommunalverfassungsgesetzes (NKomVG) sowie der Eigenbetriebsverordnung (EigBetrVO) aufgestellt worden.

### **A. Erfolgsplan**

Der Erfolgsplan umfasst voraussichtlich anfallende Erträge in Höhe von insgesamt 1.117.195 € und voraussichtlich entstehende Aufwendungen in Höhe von insgesamt 1.005.923 €.

#### **Erträge**

##### Umsatzerlöse

Für 2026 werden Umsatzerlöse in Höhe von 11.07.145 € erwartet.

##### Andere aktivierte Eigenleistungen

Die aktivierten Eigenleistungen entfallen.

##### Sonstige betriebliche Erträge

Die sonstigen betrieblichen Erträge liegen bei 10.050 €.

##### Zinserträge

Zinserträge entfallen.

#### **Aufwendungen**

##### Aufwendungen für Roh-, Hilfs- und Betriebsstoffe

Für die Aufwendungen für Roh-, Hilfs- und Betriebsstoffe werden 110.000€ veranschlagt.

##### Aufwendungen für bezogene Leistungen

Im Bereich der Aufwendungen für bezogene Leistungen liegt der Planansatz bei 350.000 €.

##### Personalaufwand

Der Personalaufwand entfällt.

##### Abschreibungen

Aufgrund der geplanten Investitionen 2024 werden die Abschreibungen mit 195.000 € angesetzt.

##### Sonstige betriebliche Aufwendungen

Die sonstigen betrieblichen Aufwendungen sind mit 432.300 € geplant, die Konzessionsabgabe ist hier mit 115.000 € berücksichtigt.

##### Zinsen und ähnliche Aufwendungen

Nach den vorliegenden Zins- und Tilgungsplänen liegt der Zinsaufwand bei 113.623 €. Der Ansatz wurde aufgrund einer Neuaufnahme erhöht.

### Steuern vom Einkommen und Ertrag

Die Steueransätze werden nach gesetzlichen Bestimmungen in Verbindung mit dem Ergebnis der gewöhnlichen Geschäftstätigkeit errechnet.

### Sonstige Steuern

Die Grundsteuer ist mit 100 € berücksichtigt.

## **B. Vermögensplan**

Der Vermögensplan schließt mit einer Investitionssumme in Höhe von 1.422.413 € ab.

## **C. Stellenübersicht**

Die Stellenübersicht enthält keine Stelle, diese war zum 30.06.2025 nicht besetzt.

## **D. Finanzplanung für den Planungszeitraum 2026 bis 2030**

In der Finanzplanung werden die Erträge und Aufwendungen der laufenden Verwaltung der Einrichtung sowie die Einnahmen und Ausgaben des Vermögensplanes erfasst.

## A. Erfolgsplan 2026

Konto	Bezeichnung	Ansatz 2026 in €	Ansatz 2025 in €	Ergebnis 2024 in €
	<b>Umsatzerlöse</b>			
40310100	Wasserverkauf Arbeitspreis		648.668	
40310300	Wasserverkauf Grundpreis		319.020	
400000	Umsatzerlöse Wasser Tarfkunden	1.057.145		960.231
402000	Umsatzerlöse Wasser Sonstiges	0		20.641
402002	Wasser Kostenüberdeckung Gebühren	0		-16
461000	Nebenerlöse	50.000	60.000	46.558
460000	Umsatzerlöse Sonstiges	0	0	234
41300000	Auflösung Ertragszuschüsse	0	0	0
44000100	Auflösung Abgrenzungen	0	0	0
	<b>Zwischensumme</b>	<b>1.107.145</b>	<b>1.027.688</b>	<b>1.027.647</b>
	<b>andere aktivierte Eigenleistungen</b>			
48000000	andere aktivierte Eigenleistungen Lohn	0	0	0
48400000	andere aktivierte Eigenl. Regiekosten	0	0	0
	<b>Zwischensumme</b>	<b>0</b>	<b>0</b>	<b>0</b>
	<b>sonstige betriebliche Erträge</b>			
463000	Erlöse Mahnkosten	50	50	29
490000	sonstige betriebliche Erträge	1.500	2.500	557
462600	Auflösung Sonderposten Investitionszuschüsse	8.500	8.500	8.540
62000000	Erträge aus Anlagenabgängen	0	0	0
491000	Auflösung sonstige Rückstellungen	0	0	541
64900000	sonstige betriebliche periodenfremde Erträge	0	0	0
	<b>Zwischensumme</b>	<b>10.050</b>	<b>11.050</b>	<b>9.667</b>
720000	<b>sonstige Zinsen und ähnliche Erträge</b>	0	0	79
	<b>Gesamterlöse/ Erträge</b>	<b>1.117.195</b>	<b>1.038.738</b>	<b>1.037.393</b>
	<b>Materialaufwand</b>			
	<b>Aufwendungen für Roh-, Hilfs-, und Betriebsstoffe</b>			
631000	Wasserentnahmeentgelt	46.000	46.000	40.244
500000	Wasserbezug	15.000	20.000	12.615
531000	Betriebsenergie Strom	40.000	35.000	45.838
532000	Betriebsenergie Sonstige	0	0	-1.390
51700000	Brenn- u. Treibstoffe	1.000	1.000	0
537000	Fremdmaterial	8.000	40.000	6.103
	<b>Zwischensumme</b>	<b>110.000</b>	<b>142.000</b>	<b>103.410</b>
	<b>Fremdleistungen</b>			
560000	Fremdleistungen	350.000	375.000	20.408
560100	Fremdleistungen Investitionen	0	0	437.255
53210200	Sonst. Fremdleistungen Wartung/Verträge	0	45.000	0
53400000	Grund/Flurentscheidung	0	4.000	0
53500000	Eigene Transportleistungen	0	2.000	0
	<b>Zwischensumme</b>	<b>350.000</b>	<b>426.000</b>	<b>457.663</b>
	<b>Zwischensumme Materialaufwand</b>	<b>460.000</b>	<b>568.000</b>	<b>561.072</b>
	<b>Personalaufwand</b>			
54000000	Löhne	0	0	0
54250000	Urlaubsrückstellung	0	0	0
	Sozialabgaben und Berufsgenossenschaftsbeiträge	0	0	11
	<b>Zwischensumme Personalaufwand</b>	<b>0</b>	<b>0</b>	<b>11</b>

Konto	Bezeichnung	Ansatz 2026 in €	Ansatz 2025 in €	Ergebnis 2024 in €
	<b>Abschreibungen</b>			
621000	Abschreibung Sachanlagen	195.000	190.000	208.119
620000	Abschreibungen immaterielle Vermögensgegenstände			1.501
462000	Auflösungen Baukostenzuschüsse			-14.877
	<b>Summe Abschreibungen</b>	<b>195.000</b>	<b>190.000</b>	<b>194.743</b>
	<b>Sonstige betriebliche Aufwendungen</b>			
630000	Konzessionsabgabe	115.000	90.000	8.674
690002	Aufwendungen aus Betriebsführung	14.000	14.000	13.469
55730000	Kosten Fuhrpark, Maschinen und Geräte	0	500	0
672000	andere Beiträge und Gebühren	100	100	6.412
55910000	Beiträge für Wirtschaftsverbände	0	700	0
640000	Miete/Pacht Immobilien	500	500	447
671000	Versicherungen	2.000	1.500	1.830
650000	Bürobedarf	100	100	314
651000	Portokosten	3.000	1.500	5.295
652000	Telekommunikationskosten	2.000	2.000	895
58700000	Werbe- und Insetionskosten	0	0	0
58850000	Aus- und Fortbildung	0	0	0
57200000	Reisekosten	0	0	0
57300000	Bewirtung und Geschenke	0	0	0
57310000	Bewirtung Fremder	0	0	0
57500000	Gerichts- und Notariatskosten	1.000	1.000	0
683000	Sitzungsgeld	100	100	52
74100000	Spenden	0	0	0
643000	IT-Aufwendungen	18.500	18.500	17.520
681000	Abschlussprüferhonorar	8.000	14.000	8.333
680000	Rechts- und Beratungskosten	0	0	2.200
58500000	Kontoführungsgebühren	2.500	2.500	0
673000	Kosten des Zahlungsverkehrs	500	500	6.018
690000	Sonstiger betrieblicher Aufwand	1.000	1.000	715
682000	Kaufmännische Leistungen	67.000	65.000	63.106
58920000	Verwaltungskostenerstattung	0	0	0
71000000	AfA auf Forderungen	1.000	1.000	0
691500	Einstellung Pauschalwertberichtigung Forderung	500	500	190
691300	Forderungsverluste	500	500	587
73040000	Schadensfälle / Kleindifferenzen	0	0	0
70200000	Verlust auf Anlagenabgängen	0	0	0
693000	Periodenfremde sonstige bet. Aufwendungen	0	0	162
	<b>Zwischensumme sonstige betriebliche Aufwendungen</b>	<b>432.300</b>	<b>405.500</b>	<b>330.964</b>
	<b>Zwischensumme Personal. u. sonst. betr. Aufw.</b>	<b>432.300</b>	<b>405.500</b>	<b>330.975</b>
	<b>Zinsen u. ähnliche Aufwendungen</b>			
760100	Darlehenszinsen	113.623	30.000	45.101
760000	Sonstige Zinsen und ähnliche Aufwendungen	0	0	232
	<b>Aufwand gesamt</b>	<b>1.005.923</b>	<b>1.003.500</b>	<b>937.380</b>
	Ergebnis der gewöhnlichen Geschäftstätigkeit	<b>111.272</b>	<b>35.238</b>	<b>100.013</b>
	<b>Steuern vom Einkommen und vom Ertrag</b>			
770000	Körperschaftsteuer	17.000	7.000	15.009
771000	Gewerbeertragsteuer	15.000	6.000	13.298
770100	Körperschaftsteuer Vorjahre			190
771100	Gewerbsteuer Vorjahre			209
	<b>Sonstige Steuern</b>			
781000	Grundsteuer	100	100	115
782000	Kfz.Steuern	0	0	80
	<b>Steuern gesamt</b>	<b>32.100</b>	<b>13.100</b>	<b>28.901</b>
	<b>Jahresgewinn</b>	<b>79.172</b>	<b>22.138</b>	<b>71.112</b>

## B. Vermögensplan 2026

Bezeichnung	Ansatz in €
<b>Finanzierungsbedarf (Ausgaben)</b>	
Erneuerung Wasserleitung Warbsen "Klappe"	151.200
Erneuerung Wasserleitung Negenborn "Lorchsenburg"	150.000
Erneuerung Wasserleitung Bevern "Lindenbusch"	15.000
Erneuerung Wasserleitung Hohenberg "Meierhof"	100.800
Erneuerung Schieber	80.000
Erneuerung Hydranten	66.000
Erneuerung Fernwirktechnik HB Bevern	45.773
Erneuerung Fernwirktechnik HB Golmbach	33.383
Zähler und Messgeräte	41.595
TB Krümmecke	25.000
Winkel Negenborn	40.000
Transportleitung Golmbach	490.000
Hausanschlüsse	145.000
Erneuerung Schächte	38.662
<b>Gesamtinvestitionen</b>	<b>1.422.413</b>

**C. Stellenübersicht 2026**

Funktionsbezeichnung	Entgelt- gruppe	Zahl der Stellen im Wirtschaftsjahr 2026	Zahl der Stellen im Vorjahr davon am 30.06.2025	
			besetzt	nicht besetzt
-	-	0	0	0

## D.1. Mittelfristige Finanzplanung - Erfolgsplan

Lfd. Nr.	Bezeichnung	2026 €	2027 €	2028 €	2029 €	2030 €
1	Umsatzerlöse	1.107.145	1.129.288	1.151.874	1.174.911	1.198.409
2	andere aktivierte Eigenleistungen	0	0	0	0	0
3	Sonstige betriebliche Erträge	10.050	10.500	10.500	10.500	10.500
4	Materialaufwand und Fremdleistungen	460.000	469.200	478.584	488.156	497.919
5	Personalaufwendungen	0	0	0	0	0
6	Abschreibungen auf immaterielle Vermögensgegenstände des Anlagevermögens und Sachanlagen	195.000	196.950	198.920	200.909	202.918
7	sonstige betriebliche Aufwendungen	432.300	440.946	449.765	458.760	467.935
8	sonstige Zinsen und ähnliche Erträge	0	0	0	0	0
9	Zinsen und ähnliche Aufwendungen	113.623	115.896	118.214	120.578	122.989
10	Ergebnis der gewöhnlichen Geschäftst.	111.272	113.746	115.811	117.917	120.066
12	Steuern gesamt	32.100	32.742	33.397	34.065	34.746
13	Jahresgewinn	79.172	81.004	82.414	83.853	85.320
	<b>Summe Erträge</b>	<b>1.117.195</b>	<b>1.139.788</b>	<b>1.162.374</b>	<b>1.185.411</b>	<b>1.208.909</b>
	<b>Summe Aufwendungen</b>	<b>1.005.923</b>	<b>1.026.042</b>	<b>1.046.563</b>	<b>1.067.494</b>	<b>1.088.844</b>

## D.2. Mittelfristige Finanzplanung - Vermögensplan

Bezeichnung	2026	2027	2028	2029	2030
	€	€	€	€	€
Finanzierungsmittel (Einnahmen)					
Wasserversorgungsbeitrag	0	0	0	0	0
Abschreibungen	195.000	196.950	198.920	200.909	202.918
Erstattung Hausanschlüsse	0	0	0	0	0
Kreditaufnahme	1.309.413	1.086.550	1.110.111	1.134.162	1.158.714
<b>Finanzierungsmittel insgesamt</b>	<b>1.504.413</b>	<b>1.283.500</b>	<b>1.309.030</b>	<b>1.335.071</b>	<b>1.361.632</b>
<b>Finanzierungsbedarf (Ausgaben)</b>					
Erneuerung Wasserleitung Warbsen "Klappe"	151.200				
Erneuerung Wasserleitung Negenborn "Lorchsenburg"	150.000				
Erneuerung Wasserleitung Bevern "Lindenbusch"	15.000				
Erneuerung Wasserleitung Hohenberg "Meierhof"	100.800				
Erneuerung Schieber	80.000				
Erneuerung Hydranten	66.000				
Erneuerung Fernwirktechnik HB Bevern	45.773				
Erneuerung Fernwirktechnik HB Golmbach	33.383				
Zähler und Messgeräte	41.595				
TB Krümmecke	25.000				
Winkel Negenborn	40.000				
Transportleitung Golmbach	490.000				
Hausanschlüsse	145.000				
Erneuerung Schächte	38.662				
N.N		1.200.000	1.224.000	1.248.480	1.273.450
<b>Investitionen gesamt</b>	<b>1.422.413</b>	<b>1.200.000</b>	<b>1.224.000</b>	<b>1.248.480</b>	<b>1.273.450</b>
Darlehenstilgung	75.000	76.500	78.030	79.591	81.182
Auflösung Wasserversorgungsbeiträge	7.000	7.000	7.000	7.000	7.000
<b>Finanzierungsbedarf</b>	<b>1.504.413</b>	<b>1.283.500</b>	<b>1.309.030</b>	<b>1.335.071</b>	<b>1.361.632</b>

**Jahresabschluss 2024**  
**Eigenbetrieb**  
**Wasserversorgung**



## Wasserversorgung Samtgemeinde Bevern, Bevern

Jahresabschluss 2024

Bilanz zum 31. Dezember 2024

<b>AKTIVA</b>	Stand 31.12.2024 €	Stand 31.12.2023 €
<b>A. Anlagevermögen</b>		
<b>I. Immaterielle Vermögensgegenstände</b>		
1. Bauzuschüsse, Wasserrechte	10.499,00	11.625,00
2. Engeltlich erworbene Software und ähnliche Rechte	0,00	375,00
	<b>10.499,00</b>	<b>12.000,00</b>
<b>II. Sachanlagen</b>		
1. Grundstücke, grundstücksgleiche Rechte und Bauten	127.437,36	131.126,36
2. Gewinnungsanlagen	352.432,00	371.965,00
3. Verteilungsanlagen	3.621.102,33	3.465.074,33
4. Technische Anlagen und Maschinen	596.680,00	619.412,00
5. Betriebs- und Geschäftsausstattung	58.253,00	68.661,00
6. Geleistete Anzahlungen und Anlagen im Bau	207.232,59	84.526,37
	<b>4.963.137,28</b>	<b>4.740.765,06</b>
	<b>4.973.636,28</b>	<b>4.752.765,06</b>
<b>B. Umlaufvermögen</b>		
<b>I. Forderungen und sonstige Vermögensgegenstände</b>		
1. Forderungen aus Lieferungen und Leistungen	323.856,00	222.233,76
2. Forderungen gegen die Samtgemeinde Bevern, Mitgliedsgemeinden und andere Eigenbetriebe der Samtgemeinde Bevern	9.481,19	628,25
3. Sonstige Vermögensgegenstände	92.071,29	147.636,39
	<b>425.408,48</b>	<b>370.498,40</b>
<b>II. Guthaben bei Kreditinstituten</b>	<b>167.332,98</b>	<b>18.727,38</b>
	<b>592.741,46</b>	<b>389.225,78</b>
	<b>5.566.377,74</b>	<b>5.141.990,84</b>

<b>PASSIVA</b>	Stand	Stand
	31.12.2024	31.12.2023
	€	€
<b>A. Eigenkapital</b>		
<b>I. Stammkapital</b>	500.000,00	500.000,00
<b>II. Allgemeine Rücklage</b>	1.410.421,06	1.410.421,06
<b>III. Jahresüberschuss</b>	71.112,00	65.100,00
	<b>1.981.533,06</b>	<b>1.975.521,06</b>
<b>B. Sonderposten für Investitionszuwendungen zum Anlagevermögen</b>	<b>77.427,93</b>	<b>85.967,93</b>
<b>C. Rückstellungen</b>		
1. Steuerrückstellungen	6.309,38	6.825,00
2. Sonstige Rückstellungen	10.268,00	9.100,00
	<b>16.577,38</b>	<b>15.925,00</b>
<b>D. Verbindlichkeiten</b>		
1. Verbindlichkeiten gegenüber Kreditinstituten	2.648.471,34	1.566.903,61
2. Verbindlichkeiten aus Lieferungen und Leistungen	439.006,12	542.608,30
3. Verbindlichkeiten gegenüber der Samtgemeinde Bevern, Mitgliedsgemeinden und anderen Eigenbetrieben der Samtgemeinde Bevern	296.682,93	750.300,56
4. Sonstige Verbindlichkeiten	106.678,98	204.764,38
	<b>3.490.839,37</b>	<b>3.064.576,85</b>
	<b>5.566.377,74</b>	<b>5.141.990,84</b>

## Wasserversorgung Samtgemeinde Bevern, Bevern

Jahresabschluss 2024

### Gewinn- und Verlustrechnung

	2024	2023
	€	€
<b>1. Umsatzerlöse</b>	1.027.675,73	923.607,48
<b>2. Andere aktivierte Eigenleistungen</b>	0,00	12.145,00
<b>3. Sonstige betriebliche Erträge</b>	9.638,42	10.501,40
	<b>1.037.314,15</b>	<b>946.253,88</b>
<b>4. Materialaufwand</b>		
a) Aufwendungen für Roh-, Hilfs- und Betriebsstoffe und für bezogene Waren	103.409,81	105.684,71
b) Aufwendungen für bezogene Leistungen	457.662,52	325.717,32
	<b>561.072,33</b>	<b>431.402,03</b>
<b>5. Personalaufwand</b>		
a) Löhne und Gehälter	0,00	50.649,91
b) Soziale Abgaben und Aufwendungen für Altersversorgung und für Unterstützung - davon für Altersversorgung: EUR 0,00 (Vorjahr: EUR 2.745,54)	11,30	14.024,73
	<b>11,30</b>	<b>64.674,64</b>
<b>6. Abschreibungen auf immaterielle Vermögensgegenstände des Anlagevermögens und Sachanlagen</b>	<b>194.743,41</b>	<b>188.571,98</b>
<b>7. Sonstige betriebliche Aufwendungen</b>	<b>136.220,06</b>	<b>145.266,61</b>
<b>8. Zinsen und ähnliche Erträge</b>	<b>79,00</b>	<b>0,00</b>
<b>9. Zinsen und ähnliche Aufwendungen</b>	<b>45.332,60</b>	<b>26.087,41</b>
<b>10. Steuern vom Einkommen und vom Ertrag</b>	<b>28.706,55</b>	<b>24.844,71</b>
<b>11. Ergebnis nach Steuern</b>	<b>71.306,90</b>	<b>65.406,50</b>
<b>12. Sonstige Steuern</b>	<b>194,90</b>	<b>306,50</b>
<b>13. Jahresüberschuss</b>	<b>71.112,00</b>	<b>65.100,00</b>



**Wirtschaftsplan 2026**  
**Eigenbetrieb**  
**Abwasserbeseitigung**



Beschluss  
über den Wirtschaftsplan für das Wirtschaftsjahr 2026  
des Eigenbetriebes Abwasserbeseitigung Samtgemeinde Bevern

Aufgrund der §§ 58 und 136 des Niedersächsischen Kommunalverfassungsgesetzes (NKomVG) sowie § 13 der Eigenbetriebsverordnung hat der Samtgemeinderat in seiner Sitzung am 11.12.2025 folgenden Wirtschaftsplan beschlossen:

1. Der Wirtschaftsplan des Eigenbetriebes Abwasserbeseitigung Samtgemeinde Bevern für das Wirtschaftsjahr 2026 wird

a) im Erfolgsplan mit

Erträgen in Höhe von	1.458.817 EURO
----------------------	----------------

Aufwendungen in Höhe von	1.400.176 EURO
--------------------------	----------------

und einem Jahresgewinn in Höhe von	58.641 EURO
------------------------------------	-------------

und

b) im Vermögensplan mit

Finanzierungsmitteln in Höhe von	2.229.800 EURO
----------------------------------	----------------

einen Finanzierungsbedarf in Höhe von	2.229.800 EURO
---------------------------------------	----------------

festgesetzt.

2. Im Vermögensplan werden Kredite in Höhe von 1.551.717 EURO für Investitionen veranschlagt.

3. Verpflichtungsermächtigungen werden nicht veranschlagt.

4. Der Höchstbetrag, bis zu dem Kassenkredite im Wirtschaftsjahr 2026 zur rechtzeitigen Leistung von Ausgaben durch die Sonderkasse in Anspruch genommen werden dürfen, wird auf 250.000 EURO festgesetzt.

Bevern, 11.12.2025

Samtgemeinde Bevern

L.S.

Der Samtgemeindebürgermeister

gez. Junker



## **Vorbericht zum Wirtschaftsplan 2026 des Eigenbetriebes Abwasserbeseitigung Samtgemeinde Bevern**

---

Der Wirtschaftsplan 2026 ist auf der Grundlage des Niedersächsischen Kommunalverfassungsgesetzes (NKomVG) sowie der Eigenbetriebsverordnung (EigBetrVO) aufgestellt worden.

### **A. Erfolgsplan**

Der Erfolgsplan umfasst voraussichtlich anfallende Erträge in Höhe von insgesamt 1.458.817 € und voraussichtlich entstehende Aufwendungen in Höhe von insgesamt 1.400.176 €.

#### **Erträge**

##### Zu 1: Umsatzerlöse

Für 2026 werden Umsatzerlöse in Höhe von 1.421.267 € erwartet.

##### Zu 2: Sonst. betriebliche Erträge

Die sonstigen betrieblichen Erträge wurden mit 37.550 € angesetzt. Hiervon entfallen 37.000 € auf den Sonderposten für Zuschüsse, dieser Zuschuss wird seit dem Wirtschaftsjahr 2016 ertragswirksam über einen Zeitraum von 47 Jahren aufgelöst.

##### Zu 3: Zinserträge

Zinserträge entfallen.

#### **Aufwendungen**

##### Zu 1: Personalaufwand

Der Personalaufwand beträgt 65.000 €.

##### Zu 2 a: Aufwendungen für Roh-, Hilfs- und Betriebsstoffe

Für die Aufwendungen für Roh-, Hilfs- und Betriebsstoffe steigen die Ansätze auf 147.500 €.

##### Zu 2 b: Aufwendungen für bezogene Leistungen

Im Bereich der Aufwendungen für bezogene Leistungen liegt der Planansatz bei 625.000 €.

##### Zu 3 Sonstige betriebliche Aufwendungen

Unter dieser Position werden das Betriebsführungsentgelt, die Prüfungs- und Beratungskosten, EDV-Kosten sowie der sonstige Geschäftsaufwand ausgewiesen. Der Planansatz 2026 liegt bei 168.350 €.

##### Zu 4: Sonstige Steuern

Die Kfz.-Steuern werden mit 500 € angesetzt.

##### Zu 5: Abschreibungen

Aufgrund der geplanten Investitionen in 2026 ist eine Abschreibungssumme in Höhe von 258.088 € zu erwarten.

#### Zu 6: Zinsen

Der Zinsaufwand setzt sich aus den bestehenden Darlehen sowie aus der Eigenkapitalverzinsung zusammen.

#### **B. Vermögensplan**

Der Vermögensplan schließt mit Investitionen in Höhe von 2.046.800 € ab.

Die Einnahmen setzen sich aus den Erstattungen für Straßenentwässerung, Abschreibungen sowie Darlehnsaufnahmen zusammen.

Investitionen sind im Bereich der Abwasserreinigung mit 101.800 € notwendig. Im Bereich der Abwassersammlung sind 1.925.000 € an Investitionsvolumen angesetzt.

#### **C. Stellenübersicht**

Die Stellenübersicht enthält eine Stelle, diese war auch zum 30.06.2025 bereits besetzt.

#### **D. Finanzplanung für den Planungszeitraum 2026 bis 2030**

In der Finanzplanung werden die Erträge und Aufwendungen der laufenden Verwaltung der Einrichtung sowie die Einnahmen und Ausgaben des Vermögensplanes erfasst.

## A. Erfolgsplan 2026

Konto	Bezeichnung	Ansatz 2026 in €	Ansatz 2025 in €	Ergebnis 2024 in €
<b>I.</b>	<b>Erträge</b>			
<b>1.</b>	<b>Umsatzerlöse</b>			
410000	Umsatzerlöse Abwasser	1.057.930	1.147.363	1.040.717
410008	Niederschlagswassergebühren	293.238	268.987	199.876
410001	Erstattung der Oberflächenentwässerung	37.000	37.000	36.991
462100	Auflösung Baukostenzuschüsse	31.000	31.000	29.724
461000	Nebenerlöse	0	0	2.206
440000	Umsatzerlöse Pacht- und Mieterträge	100	100	71
410009	Schmutzwassergebühren	0	0	34.189
410006	Abwasser Kostenüberdeckung	0	0	69.544
460000	Umsatzerlöse sonstiges	0	0	270
	<b>Zwischensumme Umsatzerlöse</b>	<b>1.421.267</b>	<b>1.486.450</b>	<b>1.413.587</b>
<b>2.</b>	<b>Sonstige betriebliche Erträge</b>			
410004	Auflösung Ertragszuschüsse	37.000	37.000	36.717
44410000	Erstattung der Abwasserabgaben	0	0	0
44420000	Kostenerstattung nach dem Abwasserabgabengesetz	0	0	0
44000000	Sonstige Erträge	500	500	0
44500000	Sonstige Erträge Mahnkosten	50	50	0
494000	Auflösung Einzelwertberichtigung zu Forderungen	0	0	535
60500000	Erträge aus Auflösung von Rückstellungen	0	0	0
62000000	Erträge aus Anlagenabgängen	0	0	0
493000	Periodenfremde sonstige bet. Erträge	0	0	14.543
491400	Skontoerträge	0	0	175
	<b>Zwischensumme sonstige betriebliche Erträge</b>	<b>37.550</b>	<b>37.550</b>	<b>51.969</b>
<b>3.</b>	<b>Sonstige Zinsen und ähnliche Erträge</b>			
61600000	Zinserträge	0	0	0
	<b>Zwischensumme sonstige Zinsen</b>	<b>0</b>	<b>0</b>	<b>0</b>
	<b>Gesamterlöse / Erträge</b>	<b>1.458.817</b>	<b>1.524.000</b>	<b>1.465.556</b>
<b>II.</b>	<b>Aufwendungen</b>			
<b>1.</b>	<b>Personalaufwand</b>			
600000	Gehälter	50.000	50.000	40.306
610000	Gesetzliche soziale Aufwendungen	15.000	15.000	8.018
615000	Versorgungskassenbeiträge		0	2.816
616000	Zuwendungen und Beihilfen		0	5
	<b>Zwischensumme Personalaufwand</b>	<b>65.000</b>	<b>65.000</b>	<b>51.145</b>
<b>2.</b>	<b>Materialaufwand</b>			
	<b>Aufwendungen für Roh-, Hilfs- und Betriebsstoffe und für bezogene Waren</b>			
532000	Betriebsenergie Sonstige	68.000	155.000	111.110
534000	Treibstoffverbrauch	5.000	7.000	3.413
537000	Fremdmaterial	2.500	8.000	1.578
55720000	Schutzbekleidung	500	500	0
672300	Abwasserabgabe	40.000	45.000	36.613
52300000	Laborbedarf	0	16.500	0
535000	Sonstige Aufwendungen für RHB-Stoffe	30.000		26.470
533000	Wasserverbrauch	1.500		922
	<b>Zwischensumme Aufw. Für Roh-, Hilf- und Betriebsstoffe und für bez. Waren</b>	<b>147.500</b>	<b>232.000</b>	<b>180.106</b>
	<b>Aufwendungen für bezogene Leistungen</b>			
560001	Deponiekosten	40.000	60.000	23.870
53330000	Untersuchung für Klärschlamm und Abwasser	0	8.500	0
560000	Fremdleistungen	70.000	155.000	61.061
560003	Fremdleistungen durch Betriebsführer	265.000	180.000	247.014
560002	Abwasserbeseitigungskosten	250.000	251.000	300.000
562000	Laborleistungen	0	0	4.006
569000	Periodenfremde bezogene Leistungen	0	0	81.032
	<b>Aufwendungen für bezogene Leistungen</b>	<b>625.000</b>	<b>654.500</b>	<b>716.983</b>
	<b>Zwischensumme Materialaufwand</b>	<b>772.500</b>	<b>886.500</b>	<b>897.089</b>

Konto Nr.	Bezeichnung	Ansatz 2026 in €	Ansatz 2025 in €	Ergebnis 2024 in €
<b>3.</b>	<b>Sonstige betriebliche Aufwendungen</b>			
682000	Kaufmännische Leistungen	105.000	105.000	98.039
690002	Aufwendungen aus Betriebsführung	22.000	22.000	19.883
55730000	Unterhaltung Maschinen und Geräte	3.000	3.000	0
57600000	Miete/Pacht Immobilien	50	50	0
671000	Versicherungen	2.000	1.500	1.517
58920000	Verwaltungskostenerstattung an die Samtgemeinde Bevern	0	2.000	0
58200000	Bürobedarf	100	100	0
652000	Telekommunikationskosten	3.000	2.000	2.552
58850000	Aus- und Fortbildung	0	250	0
57200000	Reisekosten und Tagegelder	0	100	0
664000	Bewirtung	100	100	78
683000	Sitzungsgeld	100	100	52
643000	IT-Aufwendungen	20.000	14.000	19.750
680000	Rechts- und Beratungskosten	2.000	0	7.863
681000	Abschlussprüferhonorar	6.000	7.000	7.794
690000	Sonstiger betrieblicher Aufwand	3.000	1.000	2.546
673000	Kosten des Zahlungsverkehrs	1.000	450	3.797
6913000	Forderungsverluste	1.000	1.500	535
70200000	Verluste aus Anlagenabgängen	0	0	0
73040000	Schadensfälle/Kleindifferenzen	0	0	0
71000000	AFA auf Forderungen	0	0	0
672000	Beiträge und Gebühren	0	0	430
694000	sonstige betriebsfremde Aufwendungen	0	0	6
	<b>Zwischensumme sonstige betriebliche Aufwendungen</b>	<b>168.350</b>	<b>160.150</b>	<b>164.841</b>
	<b>Sächlicher Betriebsaufwand</b>	<b>940.850</b>	<b>1.046.650</b>	<b>1.061.930</b>
<b>4.</b>	<b>Sonstige Steuern</b>			
56500000	Kraftfahrzeugsteuern	500	500	410
<b>5.</b>	<b>Abschreibungen</b>			
621000	Abschreibungen auf Sachanlagen	246.000	248.000	240.307
620000	Abschreibungen auf immaterielle Vermögensgegenstände	12.088		12.088
	<b>Summe Abschreibungen</b>	<b>258.088</b>	<b>248.000</b>	<b>252.395</b>
<b>6.</b>	<b>Zinsen</b>			
760100	Darlehnszinsen	135.738	25.000	42.816
760000	Sonstige Zinsen und ähnliche Aufwendungen			2.593
761000	Sonstige Zinsen und ähnliche Aufwendungen verbundene Unt.			6.367
	<b>Zinsen und ähnliche Aufwendungen</b>	<b>135.738</b>	<b>25.000</b>	<b>51.776</b>
	<b>Gesamtaufwendungen</b>	<b>1.400.176</b>	<b>1.385.150</b>	<b>1.417.656</b>
	<b>Jahresgewinn</b>	<b>58.641</b>	<b>138.850</b>	<b>47.900</b>

## B. Vermögensplan 2026

Bezeichnung	2026 €
<b>Finanzierungsmittel (Einnahmen)</b>	
Abwasserbeitrag	0
Erstattung von Grundstücksanschlüssen	0
Erstattung für Straßenentwässerung	419.995
Abschreibungen	258.088
Darlehnsaufnahme	1.551.717
<b>Finanzierungsmittel insgesamt</b>	<b>2.229.800</b>
<b>Finanzierungsbedarf (Ausgaben)</b>	
Immaterielle Anlagegüter (Digitales Kanalkataster)	20.000
	<b>20.000</b>
<b>Abwassersammlung</b>	
Grundstücksanschlüsse	5.000
Erneuerung von Kanälen (unvorhergesehene Maßnahmen)	30.000
Transportleitungen	20.000
RW-Kanal "Lorchensburg - Negenborn"	310.000
SW-Kanal "Lorchensburg - Negenborn"	310.000
RW "Klappe/Zum Everstein-Warbsen"	280.000
SW "Klappe/Zum Everstein-Warbsen"	280.000
Neuverlegung MW-Kanal "Auf dem Meierhof - Holenberg"	290.000
Neuverlegung SW/RW-Kanal "Lindenbusch-Südstrasse - Bevern"	50.000
Geschlossene Sanierung Transportleitung "Forstbachtal"	150.000
Neuverlegung SW/RW-Kanal "Winkel - Negenborn"	200.000
<b>Zwischensumme Abwassersammlung</b>	<b>1.925.000</b>
<b>Abwasserreinigung</b>	
Maschinen und Geräte (unvorhergesehene Maßnahmen)	30.000
Pumpstation Bevern "Philip-Reis-Str." (Sanitäranlage)	13.000
Kläranlage Forstbachtal (Schlauchbelüfter)	10.000
Kläranlage Forstbachtal (Märoboter)	4.000
Anbindung Außenstationen an die Prozessleittechnik	23.000
Freischneider	1.800
Überarbeitung TKA Reileifzen	20.000
<b>Zwischensumme Abwasserreinigung</b>	<b>101.800</b>
Darlehnsstilgung	118.000
<b>Zwischensumme Tilgung</b>	<b>118.000</b>
Auflösungen von Beiträgen und Erstattungen	65.000
<b>Finanzierungsbedarf insgesamt</b>	<b>2.229.800</b>

**C. Stellenübersicht 2026**

<b>Funktions- bezeichnung</b>	<b>Entgelt- gruppe</b>	<b>Zahl der Stellen im HH-Jahr 2025</b>	<b>Zahl der Stellen im Vorjahr</b>	
			<b>davon am 30.06.2025 besetzt</b>	<b>nicht besetzt</b>
Klärwärter	5	1	1	-

## D.1. Mittelfristige Finanzplanung - Erfolgsplan

Bezeichnung	2026 €	2027 €	2028 €	2029 €	2030 €
Umsatzerlöse	1.421.267	1.449.692	1.478.686	1.508.260	1.538.425
Sonstige betriebliche Erträge	37.550	40.000	40.000	40.000	40.000
Materialaufwand	772.500	787.950	803.709	819.783	836.179
Personalaufwand	65.000	66.300	67.626	68.979	70.358
Abschreibungen auf immaterielle Vermögensgegenstände des Anlagevermögens und Sachanlagen	258.088	263.250	268.515	273.885	279.363
sonstige betriebliche Aufwendungen	168.350	171.717	175.151	178.654	182.227
sonstige Zinsen und ähnliche Erträge	0	0	0	0	0
Zinsen und ähnliche Aufwendungen	135.738	135.738	135.738	135.738	135.738
Ergebnis der gewöhnlichen Geschäftst.	59.141	64.738	67.947	71.221	74.560
sonstige Steuern	500	500	500	500	500
<b>Summe Erträge</b>	<b>1.458.817</b>	<b>1.489.692</b>	<b>1.518.686</b>	<b>1.548.260</b>	<b>1.578.425</b>
<b>Summe Aufwendungen</b>	<b>1.400.176</b>	<b>1.425.455</b>	<b>1.451.239</b>	<b>1.477.539</b>	<b>1.504.365</b>
<b>Ergebnis</b>	<b>58.641</b>	<b>64.238</b>	<b>67.447</b>	<b>70.721</b>	<b>74.060</b>

## D.2. Mittelfristige Finanzplanung - Vermögensplan

Bezeichnung	2026 €	2027 €	2028 €	2029 €	20230 €
<b>Finanzierungsmittel (Einnahmen)</b>					
Abwasserbeitrag	0	0			
Erstattung von Grundstücksanschlüssen	0	0			
Erstattung für Straßenentwässerung	419.995	200.000	212.500	279.575	296.350
Abschreibungen	258.088	258.088	273.573	289.988	307.387
Darlehnsaufnahme	1.551.717	860.912	830.007	821.582	866.977
<b>Finanzierungsmittel insgesamt</b>	<b>2.229.800</b>	<b>1.319.000</b>	<b>1.316.080</b>	<b>1.391.145</b>	<b>1.470.713</b>
<b>Finanzierungsbedarf (Ausgaben)</b>					
Immaterielle Anlagegüter (Digitales Kanalkataster)	20.000	20.000	0	0	0
	<b>20.000</b>	<b>20.000</b>	<b>0</b>	<b>0</b>	<b>0</b>
<b>Abwassersammlung</b>					
Grundstücksanschlüsse	5.000	5.000	5.000		
Erneuerung von Kanälen (unvorhergesehene Maßnahmen)	30.000	30.000	30.000		
Transportleitungen	20.000	20.000	20.000		
RW-Kanal "Lorchensburg - Negenborn"	310.000				
SW-Kanal "Lorchensburg - Negenborn"	310.000				
RW "Klappe/Zum Everstein-Warbsen"	280.000				
SW "Klappe/Zum Everstein-Warbsen"	280.000				
Neuverlegung MW-Kanal "Auf dem Meierhof - Holenberg"	290.000				
Neuverlegung SW/RW-Kanal "Lindenbusch-Südstrasse - Bevern"	50.000	800.000			
Neuverlegung SW/RW-Kanal "Grüner Weg - Bevern"			50.000		
Geschlossene Sanierung Transportleitung "Forstbachtal"	150.000	150.000	150.000		
Neuverlegung SW/RW-Kanal "Winkel - Negenborn"	200.000				
Neuverlegung SW/RW-Kanal "NN"			800.000	1.118.300	1.185.398
<b>Zwischensumme Abwassersammlung</b>	<b>1.925.000</b>	<b>1.005.000</b>	<b>1.055.000</b>	<b>1.118.300</b>	<b>1.185.398</b>
<b>Abwasserreinigung</b>					
Maschinen und Geräte (unvorhergesehene Maßnahmen)	30.000	30.000	30.000		
Pumpstation Bevern "Philip-Reis-Str." (Sanitäranlage)	13.000				
RÜ "Breslauer Straße" (Pumpe)			5.000		
Kläranlage Forstbachtal (Schlauchbelüfter)	10.000		10.000		
Kläranlage Forstbachtal (Zulaufpumpwerk)		5.000			
Kläranlage Forstbachtal (Schaltanlage)		20.000			
Kläranlage Forstbachtal (Gebäude)			20.000		
Kläranlage Forstbachtal (Märoboter)	4.000				
Pumpstation Reileifzen (Pumpe)		6.000	6.000		
Pumpstation Reileifzen (Treppenanlage)		30.000			
Anbindung Außenstationen an die Prozessleittechnik	23.000				
Freischneider	1.800				
Überarbeitung TKA Dölme		20.000			
Überarbeitung TKA Reileifzen	20.000				
Abwasserreinigung N.N.				75.260	79.776
<b>Zwischensumme Abwasserreinigung</b>	<b>101.800</b>	<b>111.000</b>	<b>71.000</b>	<b>75.260</b>	<b>79.776</b>
Darlehnsstilgung	118.000	118.000	125.080	132.585	140.540
<b>Zwischensumme Tilgung</b>	<b>118.000</b>	<b>118.000</b>	<b>125.080</b>	<b>132.585</b>	<b>140.540</b>
Auflösungen von Beiträgen und Erstattungen	65.000	65.000	65.000	65.000	65.000
<b>Finanzierungsbedarf insgesamt</b>	<b>2.229.800</b>	<b>1.319.000</b>	<b>1.316.080</b>	<b>1.391.145</b>	<b>1.470.713</b>

**Jahresabschluss 2024**  
**Eigenbetrieb**  
**Abwasserbeseitigung**



# Abwasserbeseitigung Samtgemeinde Bevern, Bevern

Jahresabschluss 2024

Bilanz zum 31. Dezember 2024

<b>AKTIVA</b>	Stand 31.12.2024 €	Stand 31.12.2023 €
<b>A. Anlagevermögen</b>		
<b>I. Immaterielle Vermögensgegenstände</b>		
Softwarelizenzen und Wasserrechte	53.094,00	38.112,00
	<b>53.094,00</b>	<b>38.112,00</b>
<b>II. Sachanlagen</b>		
1. Grundstücke, grundstücksgleiche Rechte, mit Geschäfts-, Betriebs und anderen Bauten	171.681,01	173.985,01
2. Abwassersammlungsanlagen	5.366.255,00	4.579.157,00
3. Abwasserreinigungsanlagen	132.047,00	153.376,00
4. Maschinen und maschinelle Anlagen	42.205,27	43.432,27
5. Betriebs- und Geschäftsausstattung	21.617,00	29.767,00
6. Anlagen im Bau	152.611,07	166.765,23
	<b>5.886.416,35</b>	<b>5.146.482,51</b>
	<b>5.939.510,35</b>	<b>5.184.594,51</b>
<b>B. Umlaufvermögen</b>		
<b>I. Forderungen und sonstige Vermögensgegenstände</b>		
1. Forderungen aus Lieferungen und Leistungen	152.898,94	80.274,74
2. Forderungen gegen die Samtgemeinde Bevern, Mitgliedsgemeinden und andere Eigenbetriebe der Samtgemeinde Bevern	603.548,98	888.888,49
	<b>756.447,92</b>	<b>969.163,23</b>
<b>II. Guthaben bei Kreditinstituten</b>	<b>723.244,02</b>	<b>3.674,30</b>
	<b>1.479.691,94</b>	<b>972.837,53</b>
	<b>7.419.202,29</b>	<b>6.157.432,04</b>

<b>PASSIVA</b>	Stand	Stand
	31.12.2024	31.12.2023
	€	€
<b>A. Eigenkapital</b>		
I. Stammkapital	500.000,00	500.000,00
II. Allgemeine Rücklage	1.802.134,01	1.802.134,01
III. Gewinnvortrag	117.468,10	160.464,13
IV. Jahresüberschuss	47.900,00	60.600,00
	<b>2.467.502,11</b>	<b>2.523.198,14</b>
<b>B. Sonderposten wegen Investitionszuschüssen</b>	<b>1.395.245,29</b>	<b>1.431.962,27</b>
<b>C. Empfangene Ertragszuschüsse</b>	<b>603.101,11</b>	<b>632.824,75</b>
<b>D. Rückstellungen</b>		
Sonstige Rückstellungen	59.960,00	10.100,00
	<b>59.960,00</b>	<b>10.100,00</b>
<b>E. Verbindlichkeiten</b>		
1. Verbindlichkeiten gegenüber Kreditinstituten	2.054.535,49	797.138,29
2. Verbindlichkeiten aus Lieferungen und Leistungen	592.774,29	446.580,59
3. Sonstige Verbindlichkeiten	246.084,00	315.628,00
	<b>2.893.393,78</b>	<b>1.559.346,88</b>
	<b>7.419.202,29</b>	<b>6.157.432,04</b>

## Abwasserbeseitigung Samtgemeinde Bevern

Jahresabschluss 2024

### Gewinn- und Verlustrechnung

	2024	2023
	€	€
<b>1. Umsatzerlöse</b>	<b>1.413.587,01</b>	<b>1.142.725,09</b>
<b>2. Sonstige betriebliche Erträge</b>	<b>51.969,30</b>	<b>36.801,48</b>
<b>3. Materialaufwand</b>		
a) Aufwendungen für Roh-, Hilfs- und Betriebsstoffe und für bezogene Waren	-180.105,76	-186.151,55
b) Aufwendungen für bezogene Leistungen	-716.983,35	-464.409,62
	<b>-897.089,11</b>	<b>-650.561,17</b>
<b>4. Personalaufwand</b>		
a) Löhne und Gehälter	-40.305,75	-47.598,47
b) Soziale Abgaben und Aufwendungen für Altersversorgung und für Unterstützung - davon für Altersversorgung: € 2.821,25 (Vorjahr: € 2.667,86)	-10.839,32	-12.432,14
	<b>-51.145,07</b>	<b>-60.030,61</b>
<b>5. Abschreibungen auf immaterielle Vermögensgegenstände des Anlagevermögens und Sachanlagen</b>	<b>-252.395,37</b>	<b>-245.912,22</b>
<b>6. Sonstige betriebliche Aufwendungen</b>	<b>-164.841,23</b>	<b>-139.778,52</b>
<b>7. Zinsen und ähnliche Aufwendungen</b>	<b>-51.775,53</b>	<b>-22.234,05</b>
<b>8. Ergebnis nach Steuern</b>	<b>48.310,00</b>	<b>61.010,00</b>
<b>9. Sonstige Steuern</b>	<b>-410,00</b>	<b>-410,00</b>
<b>10. Jahresüberschuss</b>	<b>47.900,00</b>	<b>60.600,00</b>

